

CHAPITRE 33

PERMIS DE CONDUIRE NATIONAUX EUROPÉEN

ANNEXES

UNION EUROPÉENNE – ROUMANIE

Adresse où renvoyer le permis de conduire échangés




voir tableau

http://mobilit.belgium.be/fr/circulationroutiere/permis_de_conduire/permis_de_conduire_etrangers/permis_europeens


CONTENU

	TITRE	PAGE
I.	SORTES DE PERMIS DE CONDUIRE.....	2
III.	ROUMANIE – RO1	4
1.	Modèle	4
2.	Tableau d'équivalence des catégories – RO1.....	4
3.	Remarque	4
IV.	ROUMANIE – RO2	5
1.	Modèle	5
2.	Tableau d'équivalence des catégories – RO2.....	5
3.	Remarque	5
V.	ROUMANIE – RO3	6
1.	Modèle	6
2.	Tableau d'équivalence des catégories – RO3.....	6
3.	Remarque	6
VI.	ROUMANIE – RO4	7
1.	Modèle	7
2.	Tableau d'équivalence des catégories – RO4.....	7
VII.	ROUMANIE – RO5	8
1.	Modèle	8
2.	Tableau d'équivalence des catégories – RO5.....	8
VIII.	ROUMANIE – RO6	9
1.	Modèle	9
2.	Tableau d'équivalence des catégories – RO6.....	9

I. SORTES DE PERMIS DE CONDUIRE

RÉFÉRENCE DU PERMIS DE CONDUIRE	IMAGE	DÉLIVRÉ À PARTIR DE	DÉLIVRÉ JUSQU'AU	VALIDITÉ DU DOCUMENT
RO1		29/04/1966	28/06/1984	-
RO2		29/06/1984	08/04/1990	-
RO3		09/04/1990	30/11/1995	-

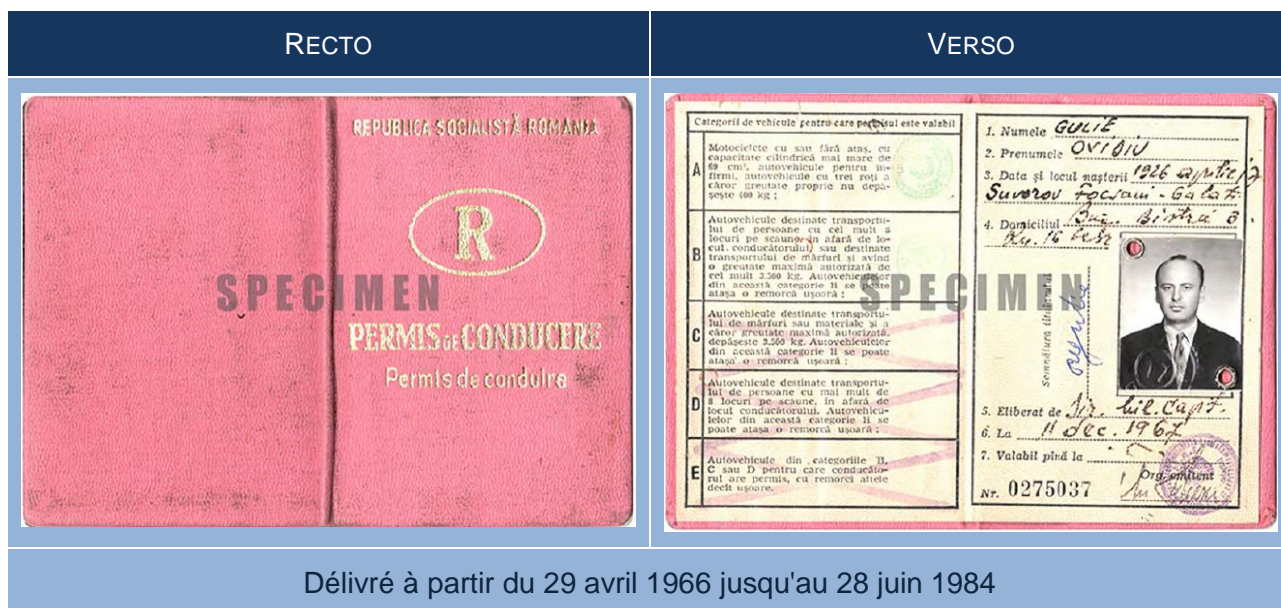
CIRCULAIRE AUX ADMINISTRATIONS COMMUNALES

RÉFÉRENCE DU PERMIS DE CONDUIRE	IMAGE	DÉLIVRÉ À PARTIR DE	DÉLIVRÉ JUSQU'AU	VALIDITÉ DU DOCUMENT
RO4	 <p> PERMIS DE CONDUCERE ROMANIA PERMIS DE CONDUIRE (RO) 1. IONESCU 2. MARIA 3. SALCAMILOR 12 BL.2 AP.106 BUCURESTI SS 4. 23.06.1979 BUCURESTI, B 5. 06.08.2004, IGP, 06.08.2014 7.  6. IGP00067905 2790623451528 </p>	01/12/1995	31/12/2008	10 ans
RO5	 <p> PERMIS DE CONDUCERE ROMANIA 1. STEFANESCU POPESCU INOTESTI PROTOPOPESCU 2. RAZVAN CLIMENT GHEORGHE HARALAMBIE CALIN 3. 25.10.1978 CONSTANTIN BRINCOVEANU NECULAI 4a. 10.11.2005 4c. S.P.C. BISTRITA NASAUD 4b. 10.11.2010 4d. 2750502354756 5. IGP00000215 7.  9. A1 A2 AM BE C1E D1E Tv Tb Tr 25/10/1978 ROMANIA CLIMENT STEFANESCU </p>	01/01/2008	18/01/2013	10 ans
RO6	 <p> PERMIS DE CONDUCERE ROMANIA 1. 2. 3. 4a. 4c. 4b. 4d. 5. 7. 9.  ROMANIA </p>	19/01/2013	Délivré actuellement	10 ans

III. ROUMANIE – RO1

1. MODÈLE

Ce modèle n'est plus valable pour conduire en Roumanie, puisqu'un échange obligatoire de tous les permis a été imposé dans les années 1995-2001. Ce permis peut cependant être échangé contre un nouveau permis de conduire délivré par la Roumanie et doit être reconnu par les autres États membres jusqu'au 19 janvier 2033.



2. TABLEAU D'ÉQUIVALENCE DES CATÉGORIES – RO1

CATÉGORIE ÉTRANGÈRE	CATÉGORIES CORRESPONDANTES
A	A
B	B
C	C
D	D
E	E



3. REMARQUE

La catégorie E est une catégorie à part entière. Ce permis n'était valable que s'il était combiné avec une autre catégorie, comme par exemple: E + B = BE; E + C = CE; E + D = DE.

IV. ROUMANIE – RO2

1. MODÈLE

Ce modèle n'est plus valable pour conduire en Roumanie, puisqu'un échange obligatoire de tous les permis a été imposé dans les années 1995-2001. Ce permis peut cependant être échangé contre un nouveau permis de conduire délivré par la Roumanie et doit être reconnu par les autres États membres jusqu'au 19 janvier 2033.

RECTO	VERSO
	
Délivré à partir du 29 juin 1984 jusqu'au 8 avril 1990	

2. TABLEAU D'ÉQUIVALENCE DES CATÉGORIES – RO2

CATÉGORIE ÉTRANGÈRE	CATÉGORIES CORRESPONDANTES
A	A
B	B
C	C
D	D
E	E
F	-
G	A1
H	-
I	-

3. REMARQUE

La catégorie E est une catégorie à part entière. Ce permis n'était valable que s'il était combiné avec une autre catégorie, comme par exemple: E + B = BE; E + C = CE; E + D = DE.

V. ROUMANIE – RO3

1. MODÈLE

Ce modèle n'est plus valable pour conduire en Roumanie, puisqu'un échange obligatoire de tous les permis a été imposé dans les années 1995-2001. Ce permis peut cependant être échangé contre un nouveau permis de conduire délivré par la Roumanie et doit être reconnu par les autres États membres jusqu'au 19 janvier 2033.



2. TABLEAU D'ÉQUIVALENCE DES CATÉGORIES – RO3

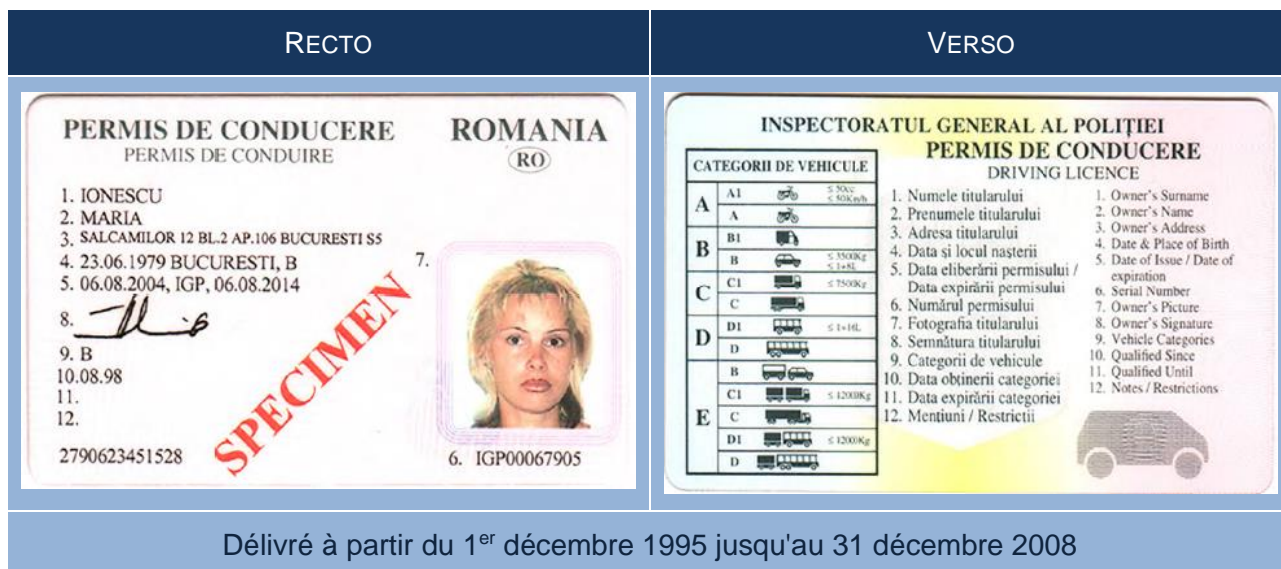
CATÉGORIE ÉTRANGÈRE	CATÉGORIES CORRESPONDANTES
A	A
B	B
C	C
D	D
E	E
F	-
G	A1
H	-
I	-

3. REMARQUE

La catégorie E est une catégorie à part entière. Ce permis n'était valable que s'il était combiné avec une autre catégorie, comme par exemple: E + B = BE; E + C = CE; E + D = DE.

VI. ROUMANIE – RO4

1. MODÈLE

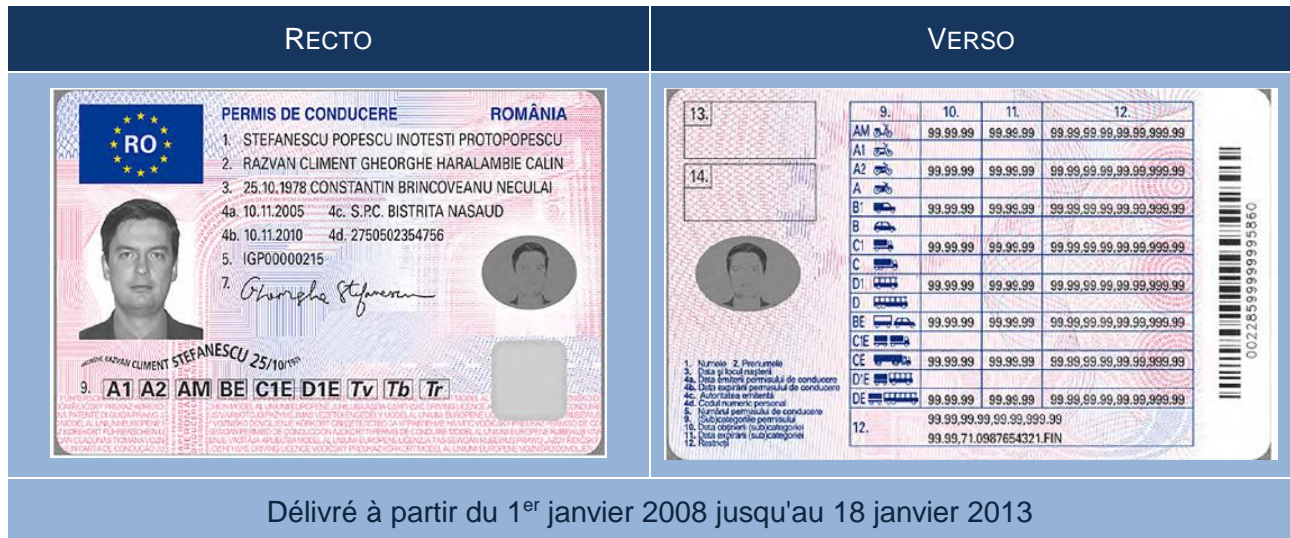


2. TABLEAU D'ÉQUIVALENCE DES CATÉGORIES – RO4

CATÉGORIE ÉTRANGÈRE	CATÉGORIES CORRESPONDANTES
A1	-
A	A
B1	B 73
B	B
BE	BE
C1	C1
C1E	C1E
C	C
CE	CE
D1	D1
D1E	D1E
D	D
DE	DE

VII. ROUMANIE – RO5

1. MODÈLE



2. TABLEAU D'ÉQUIVALENCE DES CATÉGORIES – RO5

CATÉGORIE ÉTRANGÈRE	CATÉGORIES CORRESPONDANTES
AM	AM
A1	A1
A2	A2
A	A
B1	B 73
B	B
BE	BE
C1	C1
C1E	C1E
C	C
CE	CE
D1	D1
D1E	D1E
D	D
DE	DE

VIII. ROUMANIE – RO6

1. MODÈLE



2. TABLEAU D'ÉQUIVALENCE DES CATÉGORIES – RO6

CATÉGORIE ÉTRANGÈRE	CATÉGORIES CORRESPONDANTES
AM	AM
A1	A1
A2	A2
A	A
B1	B 73
B	B
BE	BE
C1	C1
C1E	C1E
C	C
CE	CE
D1	D1
D1E	D1E
D	D
DE	DE