

CHAPITRE 33

PERMIS DE CONDUIRE NATIONAUX EUROPÉEN ANNEXES

UNION EUROPÉENNE - LETTONIE

Adresse où renvoyer les permis échangés


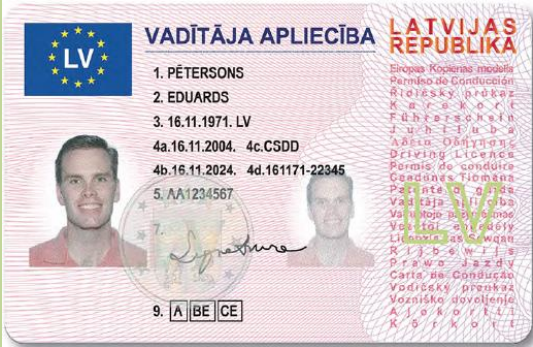

voir tableau

http://mobilite.belgium.be/fr/circulationroutiere/permis_de_conduire/permis_de_conduire_etrangers/permis_europeens

CONTENU

	TITRE	PAGE
I.	DIFFÉRENTES SORTES DE PERMIS DE CONDUIRE	2
II.	LETTONIE – LV1.....	3
1.	Modèle	3
2.	Tableau d'équivalences des catégories – LV1	3
III.	LETTONIE – LV2.....	4
1.	Modèle	4
2.	Tableau d'équivalences des catégories – LV2	4
IV.	LETTONIE – LV3.....	5
1.	Modèle	5
2.	Tableau d'équivalences des catégories – LV3	5

I. DIFFÉRENTES SORTES DE PERMIS DE CONDUIRE

RÉFÉRENCE DU PERMIS	IMAGE	DÉLIVRÉ À PARTIR DE	DÉLIVRÉ JUSQU'AU	VALIDITÉ DU DOCUMENT
LV1		28/09/1993	30/04/2004	
LV2		01/05/2004	31/12/2012	
LV3		01/01/2013	Délivré actuellement	

II. LETTONIE – LV1

1. MODÈLE



Délivré de 28/09/1993 jusqu'au 30/04/2004

2. TABLEAU D'ÉQUIVALENCES DES CATÉGORIES – LV1

CATÉGORIE ÉTRANGÈRE	CATÉGORIES CORRESPONDANTES
A1	A1
A2	A2
A	A
B1	-
B	B
BE	BE
C1	C1
C1E	C1E
C	C
CE	CE
D1	D1
D1E	D1E
D	D
DE	DE

III. LETTONIE – LV2

1. MODÈLE



2. TABLEAU D'ÉQUIVALENCES DES CATÉGORIES – LV2

CATÉGORIE ÉTRANGÈRE	CATÉGORIES CORRESPONDANTES
M	AM
A1	A1
A	A2, A
B	B
BE	BE
C1	C1
C1E	C1E
C	C
CE	CE
D1	D1
D1E	D1E
D	D
DE	DE
TRAM	-
TROL	-

IV. LETTONIE – LV3

1. MODÈLE



Délivré à partir de 01/01/2013

2. TABLEAU D'ÉQUIVALENCES DES CATÉGORIES – LV3

CATÉGORIE ÉTRANGÈRE	CATÉGORIES CORRESPONDANTES
AM	AM
A1	A1
A2	A2
A	A
B	B
BE	BE
C1	C1
C1E	C1E
C	C
CE	CE
D1	D1
D1E	D1E
D	D
DE	DE
TRAM	-
TROL	-