

CHAPITRE 33

PERMIS DE CONDUIRE NATIONAUX EUROPEEN

ANNEXES

UNION EUROPEENNE - ESPAGNE

Adresse où renvoyer le permis de conduire échangés

voir tableau




http://mobilit.belgium.be/fr/circulationroutiere/permis_de_conduire/permis_de_conduire_etrangers/permis_europeens

CONTENU

	TITRE	PAGE
I.	SORTES DE PERMIS DE CONDUIRE	2
II.	ESPAGNE – ES1	3
1.	Modèle	3
2.	Tableau d'équivalence des catégories – ES1	3
III.	ESPAGNE – ES2	4
1.	Modèle	4
2.	Tableau d'équivalence des catégories – ES2	4
IV.	ESPAGNE – ES3	5
1.	Modèle	5
2.	Tableau d'équivalence des catégories – ES3	5
V.	ESPAGNE – ES4	6
1.	Modèle	6
2.	Tableau d'équivalence des catégories – ES4	6


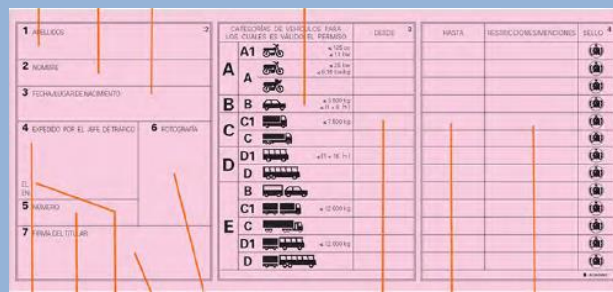
I. SORTES DE PERMIS DE CONDUIRE

En réalité, les lignes fine en couleur orange sur le permis de conduire ES1 ne figurent pas sur les permis de conduire espagnols.

REFERENCE DU PERMIS DE CONDUIRE	IMAGE	DELIVRE A PARTIR DE	DELIVRE JUSQU'AU	VALIDITE DU DOCUMENT
ES1		27/06/1997	01/11/2004	
ES2		02/11/2004	07/12/2009	
ES3		08/12/2009	18/01/2013	
ES4		19/01/2013	Délivré actuellement	

II. ESPAGNE – ES1

1. MODELE

RECTO		VERSO	
			
Délivré à partir du 27 juin 1997 jusqu'au 1 ^{er} novembre 2004			

2. TABLEAU D'EQUIVALENCE DES CATEGORIES – ES1

CATEGORIE ETRANGERE	CATEGORIES CORRESPONDANTES
A1	A1
A	A
B	B
C1	C1
C	C
D1	D1
D	D
BE	BE
C1E	C1E
CE	CE
D1E	D1E
DE	DE

III. ESPAGNE – ES2

1. MODELE



2. TABLEAU D'EQUIVALENCE DES CATEGORIES – ES2

CATEGORIE ETRANGERE	CATEGORIES CORRESPONDANTES
A1	A1
A <	A2
A	A
B	B
C	C1, C
D1	D1
D	D
BE	BE
CE	C1E, CE
D1E	D1E
DE	DE
btp	-

IV. ESPAGNE – ES3

1. MODELE



2. TABLEAU D'EQUIVALENCE DES CATEGORIES – ES3

CATEGORIE ETRANGERE	CATEGORIES CORRESPONDANTES
AM	AM
A1	A1
A2	A2
A	A
B	B
C1	C1
C	C
D1	D1
D	D
BE	BE
C1E	C1E
CE	CE
D1E	D1E
DE	DE
btp	-

V. ESPAGNE – ES4

1. MODELE



Délivré à partir du 19 janvier 2013

2. TABLEAU D'EQUIVALENCE DES CATEGORIES – ES4

CATEGORIE ETRANGERE	CATEGORIES CORRESPONDANTES
AM	AM
A1	A1
A2	A2
A	A
B1	-
B	B
C1	C1
C	C
D1	D1
D	D
BE	BE
C1E	C1E
CE	CE
D1E	D1E
DE	DE
BTP	-