

# CHAPITRE 33

## PERMIS DE CONDUIRE NATIONAUX EUROPEEN

### ANNEXES

## UNION EUROPÉENNE - BELGIQUE

Adresse où renvoyer les permis échangés:

Voir tableau

[http://mobilit.belgium.be/fr/circulationroutiere/permis\\_de\\_conduire/permis\\_de\\_conduire\\_etrangers/permis\\_europeens](http://mobilit.belgium.be/fr/circulationroutiere/permis_de_conduire/permis_de_conduire_etrangers/permis_europeens)

### CONTENU





	TITRE	PAGE
<b>I.</b>	<b>DIFFERENTES SORTES DE PERMIS DE CONDUIRE .....</b>	<b>2</b>
<b>II.</b>	<b>BELGIQUE – B1 .....</b>	<b>5</b>
1.	Modèle .....	5
2.	Tableau d'équivalences des catégories – B1.....	5
3.	Remarque .....	5
<b>III.</b>	<b>BELGIQUE – B2 .....</b>	<b>6</b>
1.	Modèle .....	6
2.	Tableau d'équivalences des catégories – B2.....	6
<b>IV.</b>	<b>BELGIQUE – B3 .....</b>	<b>7</b>
1.	Modèle .....	7
2.	Tableau d'équivalences des catégories – B3.....	8
<b>V.</b>	<b>BELGIQUE – B4 .....</b>	<b>9</b>
1.	Modèle .....	9
2.	Tableau d'équivalences des catégories – B4.....	9
<b>VI.</b>	<b>BELGIQUE – B5 .....</b>	<b>10</b>
1.	Modèle .....	10
2.	Tableau d'équivalences des catégories – B5.....	10
<b>VII.</b>	<b>BELGIQUE – B6 .....</b>	<b>11</b>
1.	Modèle .....	11
2.	Tableau d'équivalences des catégories – B6.....	11
<b>VIII.</b>	<b>BELGIQUE – B7 .....</b>	<b>12</b>
1.	Modèle .....	12
2.	Tableau d'équivalences des catégories – B7.....	12

## I. DIFFERENTES SORTES DE PERMIS DE CONDUIRE

Tous les modèles de permis de conduire existent en allemand, français et néerlandais.

REFERENCE DU PERMIS DE CONDUIRE	IMAGE	DELIVRE A PARTIR DE	DELIVRE JUS-QU'AU	VALIDITE DU DOCUMENT
<a href="#">B1</a>		01/01/1967	31/12/1988	Permanent
<a href="#">B2</a>		01/01/1989	30/09/1998	Permanent
<a href="#">B3</a>		01/10/1998	30/04/2013	Permanent
<a href="#">B3</a>		05/2004	30/04/2013	Permanent
<a href="#">B3</a>		15/09/2006	30/04/2013	Permanent

## CIRCULAIRE AUX ADMINISTRATIONS COMMUNALES


REFERENCE DU PERMIS DE CONDUIRE	IMAGE	DELIVRE A PARTIR DE	DELIVRE JUS-QU'AU	VALIDITE DU DOCUMENT
<a href="#">B3</a>		01/01/2007	30/04/2013	Permanent
<a href="#">B4</a>		07/07/2010	30/01/2013	10 ans
<a href="#">B5</a>		01/02/2013	30/04/2013	10 ans
<a href="#">B6</a>		01/05/2013	22/12/2019	10 ans

## CIRCULAIRE AUX ADMINISTRATIONS COMMUNALES

REFERENCE DU PERMIS DE CONDUIRE	IMAGE	DELIVRE A PARTIR DE	DELIVRE JUS-QU'AU	VALIDITE DU DOCUMENT
<p><u>B7</u></p>		<p>23/12/2019</p>	<p>Délivré actuellement</p>	<p>10 jaar</p>

## II. BELGIQUE – B1

### 1. MODELE



### 2. TABLEAU D'EQUIVALENCES DES CATEGORIES – B1


CATEGORIE	CATEGORIE CORRESPONDANTE	REMARQUE
A	AM, A1, A2, A	
B	AM, A1, A2, A, B, BE	
C	AM, A1, A2, A, B, BE, C1, C1E, C, CE	
D	AM, A1, A2, A, B, BE, C1, C1E, C, CE, D1, D1E, D, DE	
AF	AM, A1, A2, A avec codes de l'UE pour les véhicules adaptés	1
BF	B avec codes de l'UE pour des véhicules adaptés	1

### 3. REMARQUE

- Pour que le titulaire du permis soit autorisé à conduire un véhicule des catégories AF et/ou BF, la catégorie A et/ou B devait être validée, de même que la catégorie F, et le numéro de la plaque d'immatriculation devait être indiqué sur le permis.

### III. BELGIQUE – B2

#### 1. MODELE

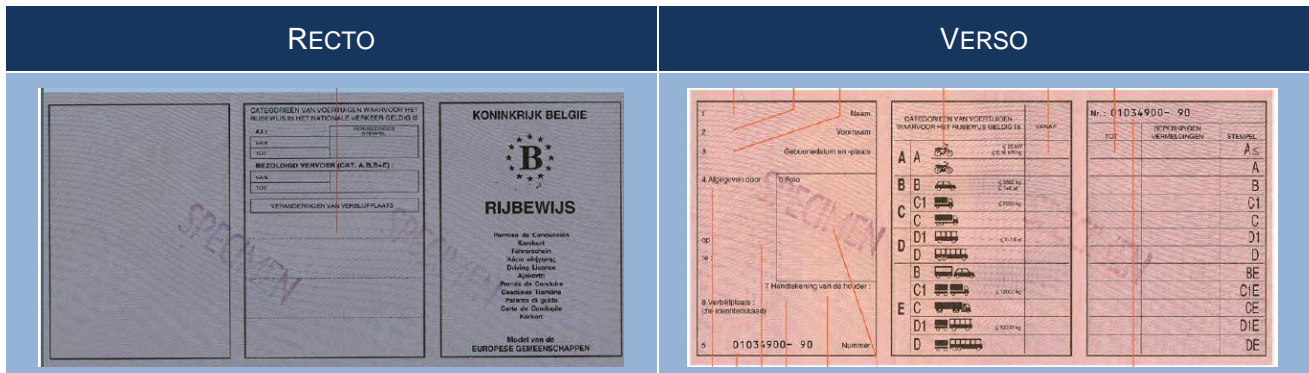


#### 2. TABLEAU D'EQUIVALENCES DES CATEGORIES – B2


CATEGORIE	CATEGORIE CORRESPONDANTE
A3	AM
A2	AM, A1, A2, A
A1	AM, A1, A2, A
B	AM, B
BE	AM, B, BE
C	AM, B, C1, C
CE	AM, B, BE, C1, C1E, C, CE
D	A%, B, D1, D
DE	AM, B, BE, D1, D1E, D, DE

## IV. BELGIQUE – B3


### 1. MODELE




Délivré à partir de 01/10/1998 jusqu'au 30/04/2013



Délivré à partir de 05/2004 jusqu'au 30/04/2013



Délivré à partir de 15/09/2006 jusqu'au 30/04/2013



Délivré à partir de 07/07/2010 jusqu'au 30/04/2013


## 2. TABLEAU D'EQUIVALENCES DES CATEGORIES – B3

CATEGORIE	CATEGORIE CORRESPONDANTE
(A3)	AM
(A<)	AM, A1, A2
A	AM, A1, A2, A
B	AM, B
BE	AM, BE, B
C1	AM, B, C1
C1E	AM, B, BE, C1, C1E
C	AM, B, BE, C, CE, G
CE	AM, B, BE, C1, C1E, C, CE, G
D1	AM, B, D1
D1E	AM, B, BE, D1, D1E
D	AM, B, D1, D
DE	AM, B, BE, D1, D1E, D, DE, G
(G)	G



## V. BELGIQUE – B4

### 1. MODELE



### 2. TABLEAU D'EQUIVALENCES DES CATEGORIES – B4

CATEGORIE	CATEGORIE CORRESPONDANTE
A3	AM
A<	AM, A1, A2
A	AM, A1, A2, A
B	AM, B
BE	AM, BE, B
C1	AM, B, C1
C1E	AM, B, BE, C1, C1E
C	AM, B, BE, C, CE, G
CE	AM, B, BE, C1, C1E, C, CE, G
D1	AM, B, D1
D1E	AM, B, BE, D1, D1E
D	AM, B, D1, D
DE	AM, B, BE, D1, D1E, D, DE, G
(G)	G

## VI. BELGIQUE – B5

### 1. MODELE



### 2. TABLEAU D'EQUIVALENCES DES CATEGORIES – B5

CATEGORIE	CATEGORIE CORRESPONDANTE
A3	AM
A<	AM, A1, A2
A	AM, A1, A2, A
B	AM, B
BE	AM, BE, B
C1	AM, B, C1
C1E	AM, B, BE, C1, C1E
C	AM, B, BE, C, CE, G
CE	AM, B, BE, C1, C1E, C, CE, G
D1	AM, B, D1
D1E	AM, B, BE, D1, D1E
D	AM, B, D1, D
DE	AM, B, BE, D1, D1E, D, DE, G
(G)	G

## VII. BELGIQUE – B6

### 1. MODELE



### 2. TABLEAU D'EQUIVALENCES DES CATEGORIES – B6

CATEGORIE	CATEGORIE CORRESPONDANTE
AM	AM
A1	A1
A2	A2
A	A
B	B
C1	C1
C	C
D1	D1
D	D
BE	BE
C1E	C1E
CE	CE
D1E	D1E
DE	DE
G	G

## VIII. BELGIQUE – B7

### 1. MODELE



### 2. TABLEAU D'EQUIVALENCES DES CATEGORIES – B7

CATEGORIE	CATEGORIE CORRESPONDANTE
AM	AM
A1	A1
A2	A2
A	A
B	B
C1	C1
C	C
D1	D1
D	D
BE	BE
C1E	C1E
CE	CE
D1E	D1E
DE	DE
G	G