

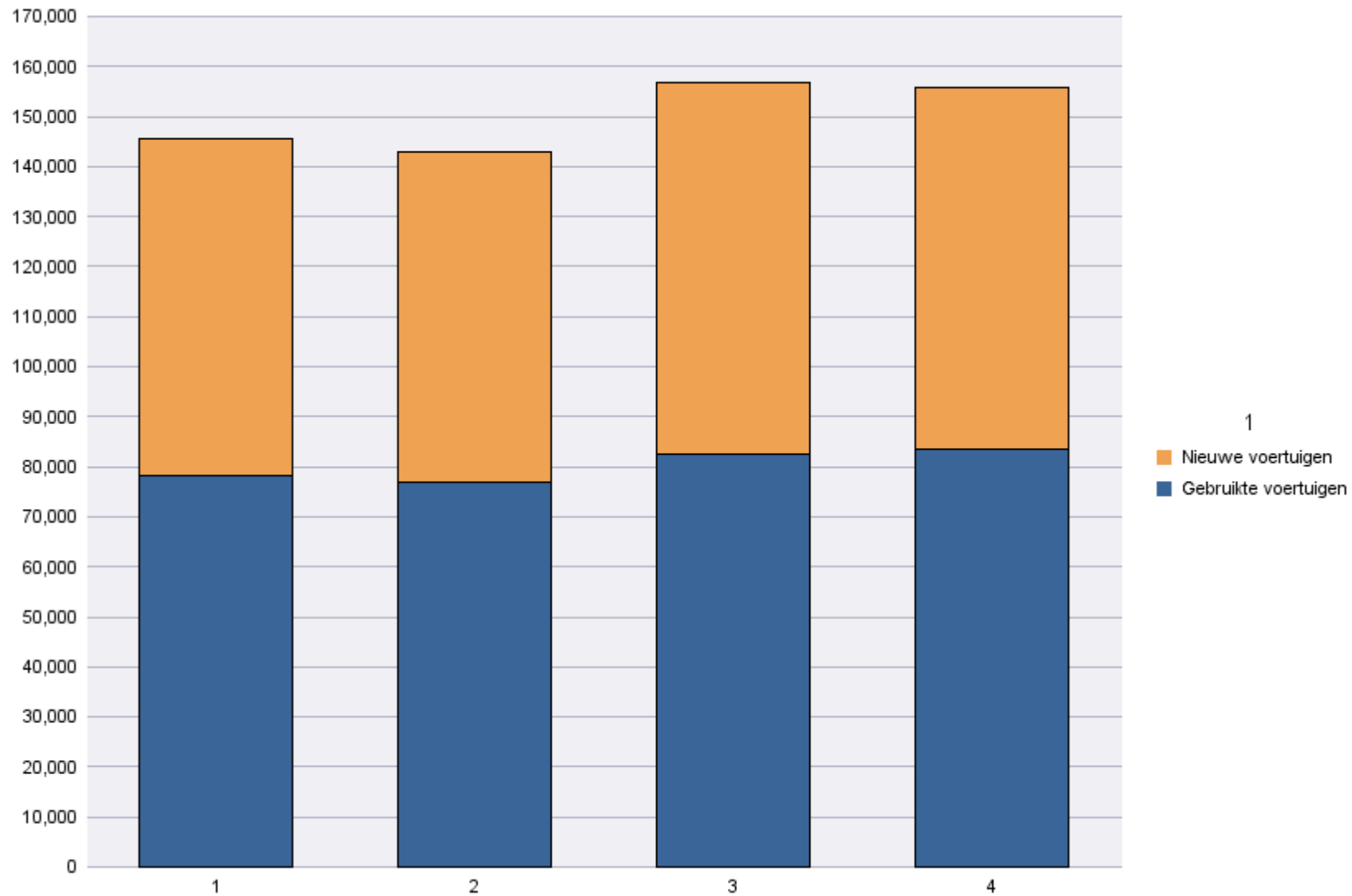
Inschrijvingen per Type Inschrijving

Periode van inschrijving: 01/04/2019 - 30/04/2019

	Gebruikte voertuigen	Nieuwe voertuigen	Totaal
Bestaande nummerplaat	27,807	20,776	48,583
Nieuwe nummerplaat	55,630	51,639	107,269
Totaal	83,437	72,415	155,852

Periode van inschrijving: 01/01/2019 - 30/04/2019

	Gebruikte voertuigen	Nieuwe voertuigen	Totaal
Bestaande nummerplaat	110,131	82,925	193,056
Nieuwe nummerplaat	211,189	196,866	408,055
Totaal	321,320	279,791	601,111



Inschrijvingen per Soort Voertuig

Periode van inschrijving: 01/04/2019 - 30/04/2019

	Aanhangwagens	Andere	Bedrijfsvoertuigen < 3,5 t	Bedrijfsvoertuigen + Vrachtwagens > 3,5 t	Bus + Cars	Motorfietsen	Opleggers	Personenauto's + auto's dubbel gebruik	Totaal
Bestaande nummerplaat	159	453	4,125	148	8	2,884	25	40,781	48,583
Nieuwe nummerplaat	2,527	3,014	11,698	1,952	254	14,294	1,451	72,079	107,269
Totaal	2,686	3,467	15,823	2,100	262	17,178	1,476	112,860	155,852

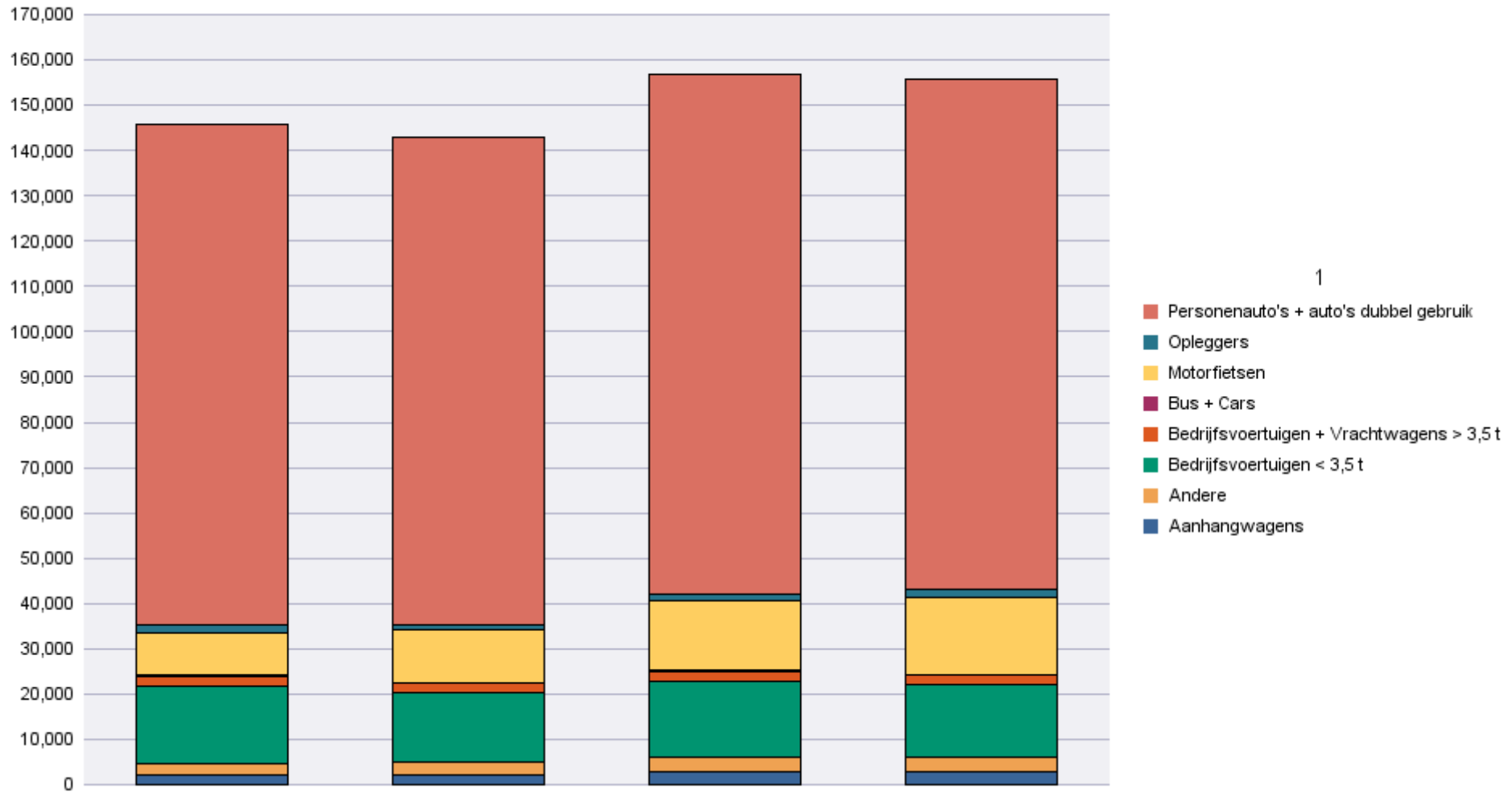
	Aanhangwagens	Andere	Bedrijfsvoertuigen < 3,5 t	Bedrijfsvoertuigen + Vrachtwagens > 3,5 t	Bus + Cars	Motorfietsen	Opleggers	Personenauto's + auto's dubbel gebruik	Totaal
Schrappingen van nummerplaat	1,268	1,347	7,474	1,406	92	7,584	569	56,797	76,537

Periode van inschrijving: 01/01/2019 - 30/04/2019

	Aanhangwagens	Andere	Bedrijfsvoertuigen < 3,5 t	Bedrijfsvoertuigen + Vrachtwagens > 3,5 t	Bus + Cars	Motorfietsen	Opleggers	Personenauto's + auto's dubbel gebruik	Totaal
Bestaande nummerplaat	566	1,731	16,856	594	18	9,889	76	163,326	193,056
Nieuwe nummerplaat	9,187	10,466	48,114	7,938	788	43,535	5,643	282,384	408,055
Totaal	9,753	12,197	64,970	8,532	806	53,424	5,719	445,710	601,111

	Aanhangwagens	Andere	Bedrijfsvoertuigen < 3,5 t	Bedrijfsvoertuigen + Vrachtwagens > 3,5 t	Bus + Cars	Motorfietsen	Opleggers	Personenauto's + auto's dubbel gebruik	Totaal
Schrapingen van nummerplaat	4,929	5,477	29,499	5,677	430	27,265	2,226	213,942	289,445

Immatriculations / # Inschrijvingen



Inschrijvingen per Brandstof

Periode van inschrijving: 01/04/2019 - 30/04/2019

	AARDGAS (CNG)	ANDEREN	BENZINE	BENZINE + CNG	BENZINE + ELEKTR.	BIO-ETHANOL	ELEKTRICITEIT	GASOLIE	GASOLIE + ELEKTR.	GASOLIE + LPG	LPG + BENZINE	MENGSMERING	WATERSTOF	Totaal	
Bestaande nummerplaat	126		24,764	32	1,180	1	214	21,748	158		112	38		210	48,583
Nieuwe nummerplaat	509		51,227	63	2,101	1	2,176	45,961	395	2	362	304		4,168	107,269
Totaal	635		75,991	95	3,281	2	2,390	67,709	553	2	474	342		4,378	155,852

	AARDGAS (CNG)	ANDEREN	BENZINE	BENZINE + CNG	BENZINE + ELEKTR.	BIO-ETHANOL	ELEKTRICITEIT	GASOLIE	GASOLIE + ELEKTR.	GASOLIE + LPG	LPG + BENZINE	MENGSMERING	WATERSTOF	Totaal	
Schrappingen van nummerplaat	12	1	28,410	30	442		242	44,862	63	1	299	244		1,931	76,537

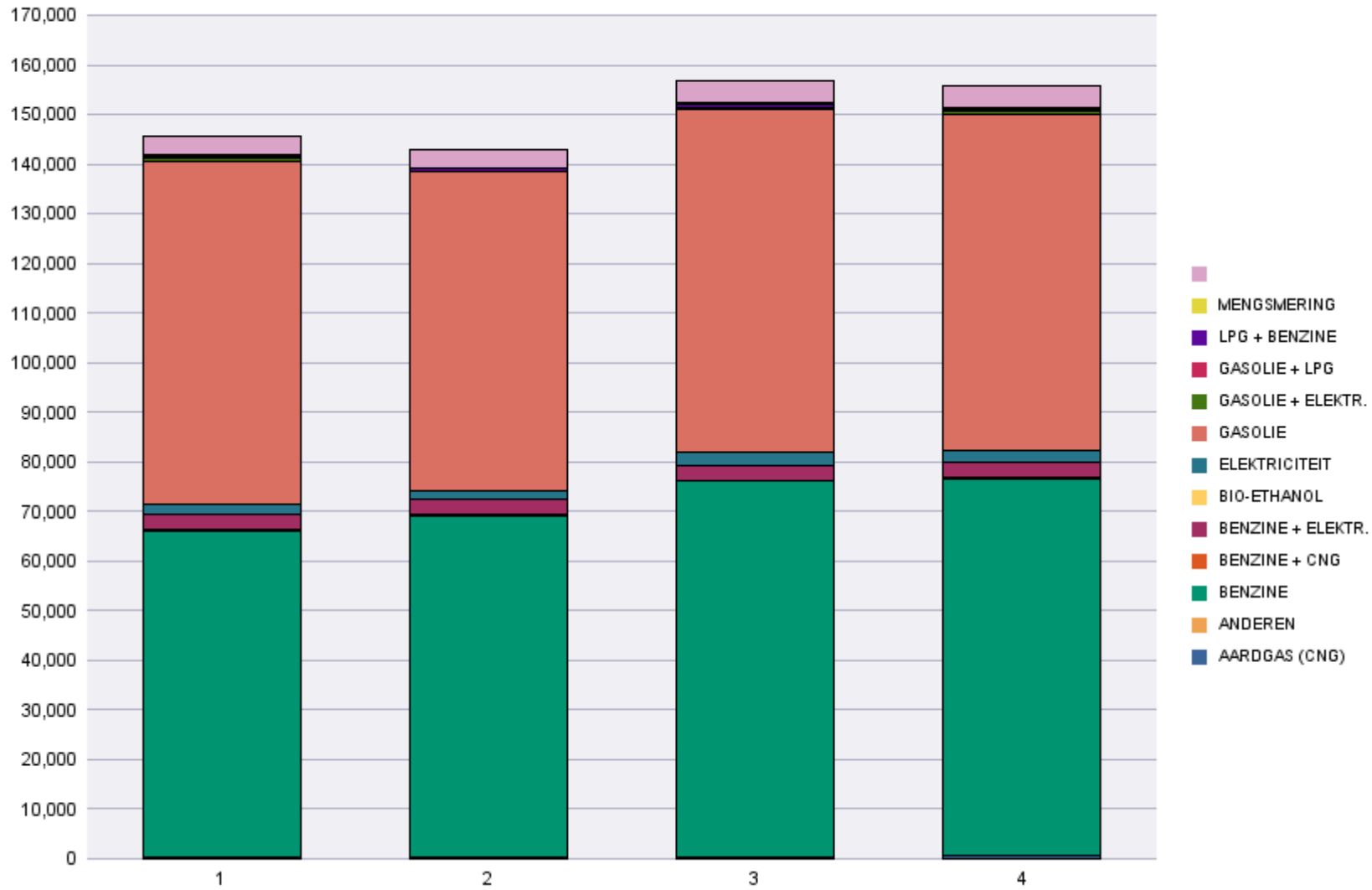
Periode van inschrijving: 01/01/2019 - 30/04/2019

	AARDGAS (CNG)	ANDEREN	BENZINE	BENZINE + CNG	BENZINE + ELEKTR.	BIO-ETHANOL	ELEKTRICITEIT	GASOLIE	GASOLIE + ELEKTR.	GASOLIE + LPG	LPG + BENZINE	MENGSMERING	WATERSTOF	
Bestaande nummerplaat	279		97,987	139	4,419	3	889	87,476	507		489	172		696
Nieuwe nummerplaat	1,175	8	188,506	344	8,236	2	7,948	182,855	1,204	3	1,326	959		15,489
Totaal	1,454	8	286,493	483	12,655	5	8,837	270,331	1,711	3	1,815	1,131		16,185

	AARDGAS (CNG)	ANDEREN	BENZINE	BENZINE + CNG	BENZINE + ELEKTR.	BIO-ETHANOL	ELEKTRICITEIT	GASOLIE	GASOLIE + ELEKTR.	GASOLIE + LPG	LPG + BENZINE	MENGSMERING	WATERSTOF		Totaal
Schrappingen van nummerplaat	57	10	103,316	110	1,775	5	952	173,196	245	2	1,187	994	1	7,595	289,445

	Totaal
Bestaande nummerplaat	193,056
Nieuwe nummerplaat	408,055
Totaal	601,111

Immatriculations / # Inschrijvingen



Inschrijvingen per Cilinderinhoud

Periode van inschrijving: 01/04/2019 - 30/04/2019

	0 < cc <= 1100	1100 < cc <= 1300	1300 < cc <= 1600	1600 < cc <= 2000	2000 < cc	Zonder cilinder	Totaal
Bestaande nummerplaat	7,588	6,724	18,006	11,128	4,415	722	48,583
Nieuwe nummerplaat	21,060	11,574	31,701	21,120	13,805	8,009	107,269
Totaal	28,648	18,298	49,707	32,248	18,220	8,731	155,852

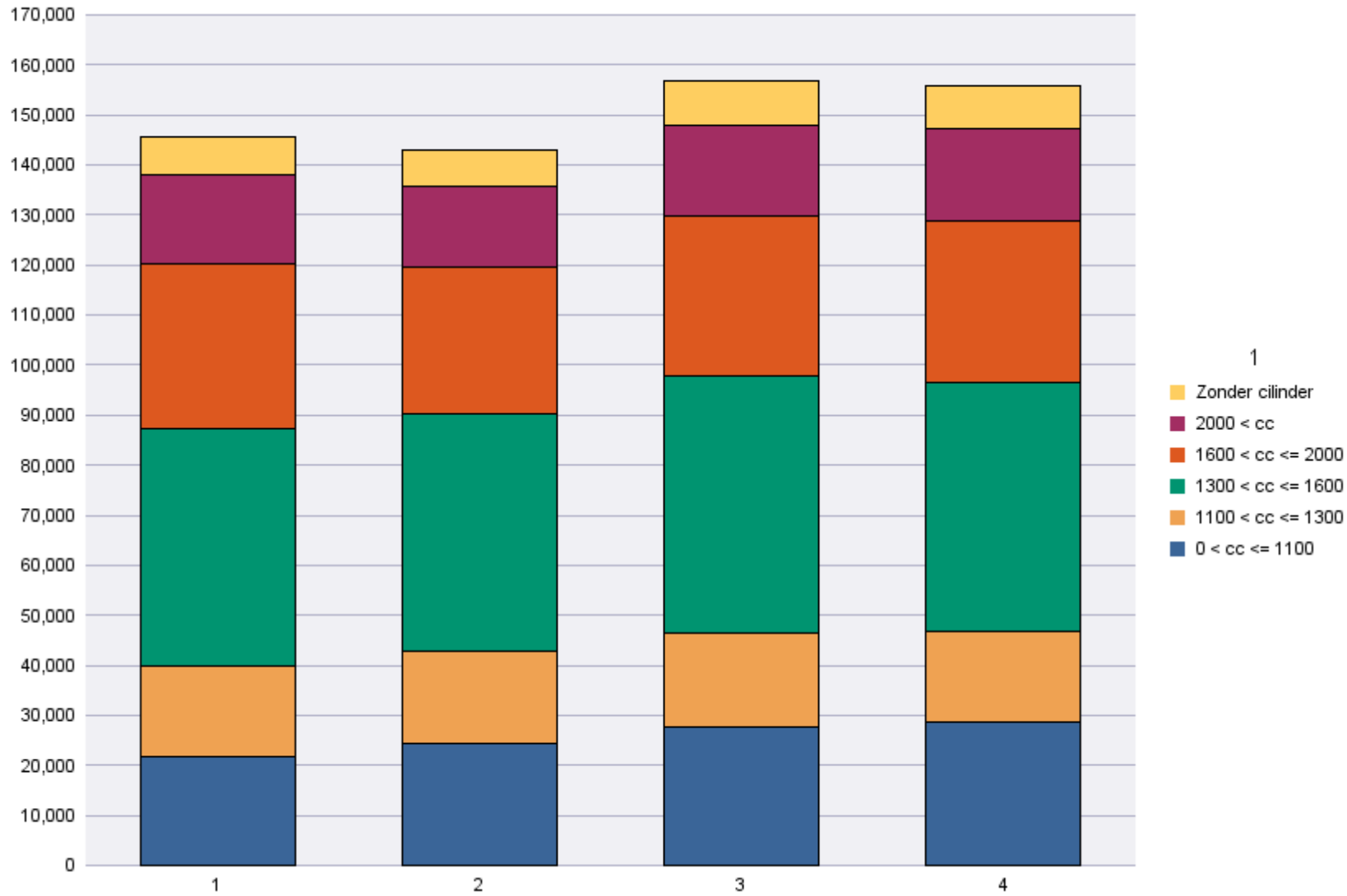
	0 < cc <= 1100	1100 < cc <= 1300	1300 < cc <= 1600	1600 < cc <= 2000	2000 < cc	Zonder cilinder	Totaal
Schrappingen van nummerplaat	10,021	8,109	25,032	18,819	10,153	4,403	76,537

Periode van inschrijving: 01/01/2019 - 30/04/2019

	0 < cc <= 1100	1100 < cc <= 1300	1300 < cc <= 1600	1600 < cc <= 2000	2000 < cc	Zonder cilinder	Totaal
Bestaande nummerplaat	30,218	27,562	71,347	43,672	17,426	2,831	193,056
Nieuwe nummerplaat	72,144	46,341	124,320	82,949	52,892	29,409	408,055
Totaal	102,362	73,903	195,667	126,621	70,318	32,240	601,111

	0 < cc <= 1100	1100 < cc <= 1300	1300 < cc <= 1600	1600 < cc <= 2000	2000 < cc	Zonder cilinder	Totaal
Schrappingen van nummerplaat	36,249	30,223	91,611	72,750	40,950	17,662	289,445

Immatriculations / # Inschrijvingen"



Inschrijvingen per natuurlijk of rechtspersoon

Periode van inschrijving: 01/04/2019 - 30/04/2019

	Natuurlijke personen en Rechtspersonen zonder BTW	Rechtspersonen met BTW	Totaal
Bestaande nummerplaat	42,244	6,339	48,583
Nieuwe nummerplaat	66,309	40,960	107,269
Totaal	108,553	47,299	155,852

	Natuurlijke personen en Rechtspersonen zonder BTW	Rechtspersonen met BTW	Totaal
Schrappingen van nummerplaat	49,533	27,004	76,537

Periode van inschrijving: 01/01/2019 - 30/04/2019

	Natuurlijke personen en Rechtspersonen zonder BTW	Rechtspersonen met BTW	Totaal
Bestaande nummerplaat	167,476	25,580	193,056
Nieuwe nummerplaat	247,700	160,355	408,055
Totaal	415,176	185,935	601,111

	Natuurlijke personen en Rechtspersonen zonder BTW	Rechtspersonen met BTW	Totaal
Schrappingen van nummerplaat	193,824	95,621	289,445

Immatriculations / # Inschrijvingen

