

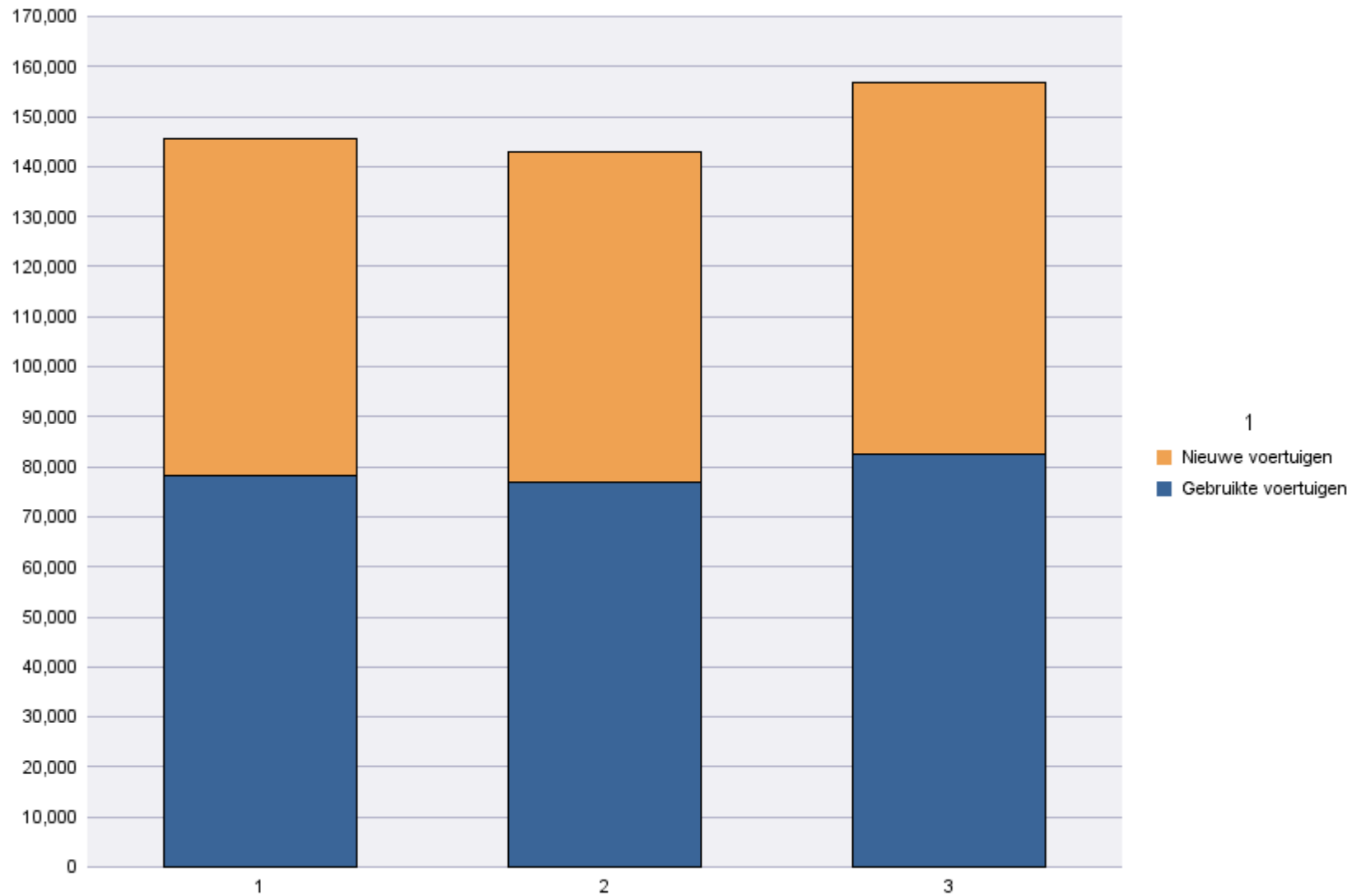
Inschrijvingen per Type Inschrijving

Periode van inschrijving: 01/03/2019 - 31/03/2019

	Gebruikte voertuigen	Nieuwe voertuigen	Totaal
Bestaande nummerplaat	28,160	21,042	49,202
Nieuwe nummerplaat	54,477	53,047	107,524
Totaal	82,637	74,089	156,726

Periode van inschrijving: 01/01/2019 - 31/03/2019

	Gebruikte voertuigen	Nieuwe voertuigen	Totaal
Bestaande nummerplaat	82,324	62,149	144,473
Nieuwe nummerplaat	155,559	145,227	300,786
Totaal	237,883	207,376	445,259



Inschrijvingen per Soort Voertuig

Periode van inschrijving: 01/03/2019 - 31/03/2019

	Aanhangwagens	Andere	Bedrijfsvoertuigen < 3,5 t	Bedrijfsvoertuigen + Vrachtwagens > 3,5 t	Bus + Cars	Motorfietsen	Opleggers	Personenauto's + auto's dubbel gebruik	Totaal
Bestaande nummerplaat	173	480	4,352	132	3	2,750	16	41,296	49,202
Nieuwe nummerplaat	2,562	2,816	12,560	2,006	151	12,571	1,440	73,418	107,524
Totaal	2,735	3,296	16,912	2,138	154	15,321	1,456	114,714	156,726

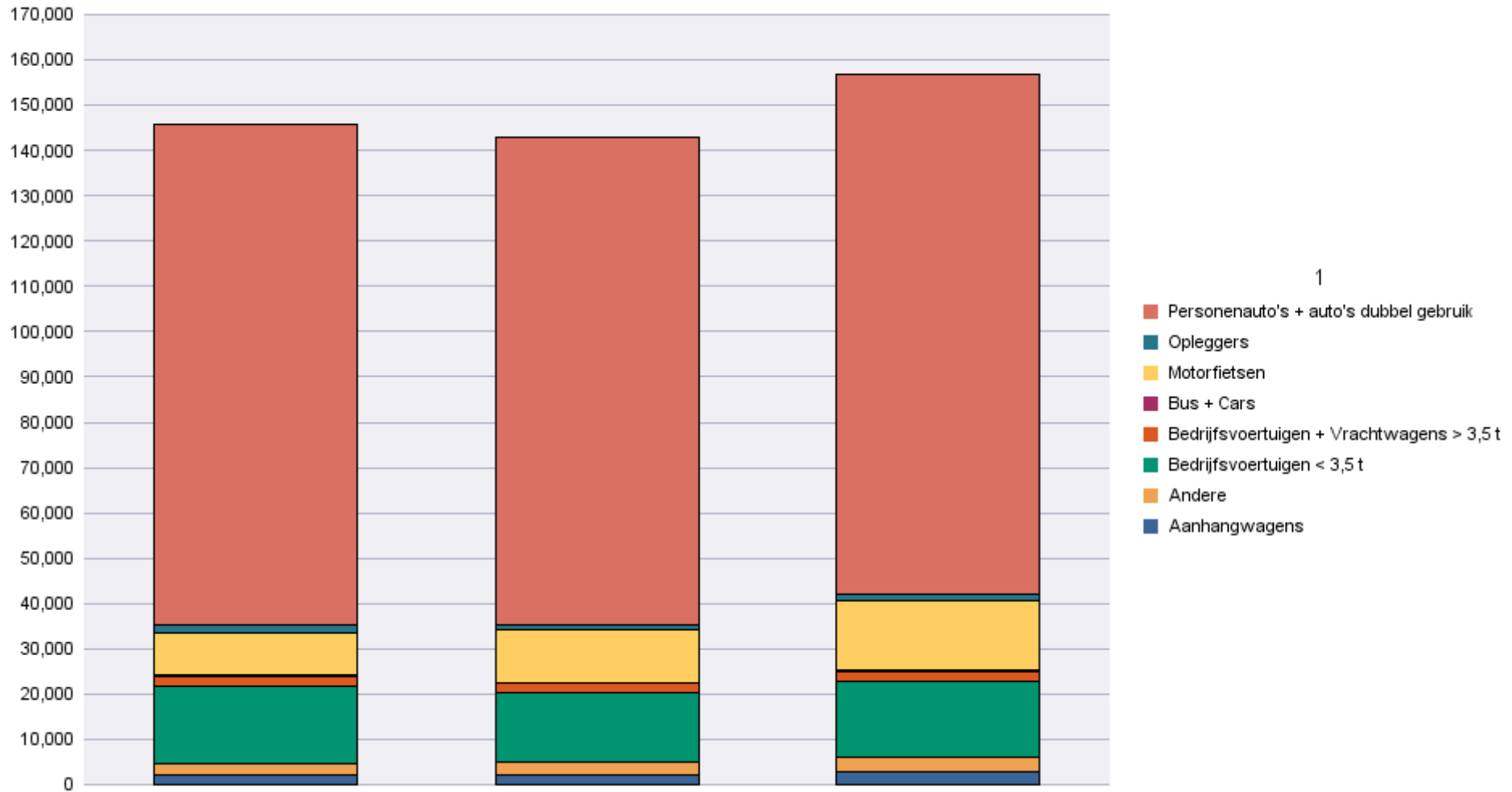
	Aanhangwagens	Andere	Bedrijfsvoertuigen < 3,5 t	Bedrijfsvoertuigen + Vrachtwagens > 3,5 t	Bus + Cars	Motorfietsen	Opleggers	Personenauto's + auto's dubbel gebruik	Totaal
Schrappingen van nummerplaat	1,394	1,341	7,652	1,548	167	7,042	583	55,446	75,173

Periode van inschrijving: 01/01/2019 - 31/03/2019

	Aanhangwagens	Andere	Bedrijfsvoertuigen < 3,5 t	Bedrijfsvoertuigen + Vrachtwagens > 3,5 t	Bus + Cars	Motorfietsen	Opleggers	Personenauto's + auto's dubbel gebruik	Totaal
Bestaande nummerplaat	407	1,278	12,731	446	10	7,005	51	122,545	144,473
Nieuwe nummerplaat	6,660	7,452	36,416	5,986	534	29,241	4,192	210,305	300,786
Totaal	7,067	8,730	49,147	6,432	544	36,246	4,243	332,850	445,259

	Aanhangwagens	Andere	Bedrijfsvoertuigen < 3,5 t	Bedrijfsvoertuigen + Vrachtwagens > 3,5 t	Bus + Cars	Motorfietsen	Opleggers	Personenauto's + auto's dubbel gebruik	Totaal
Schrappingen van nummerplaat	3,661	4,130	22,025	4,271	338	19,681	1,657	157,145	212,908

Immatriculations / # Inschrijvingen



Inschrijvingen per Brandstof

Periode van inschrijving: 01/03/2019 - 31/03/2019

	AARDGAS (CNG)	ANDEREN	BENZINE	BENZINE + CNG	BENZINE + ELEKTR.	BIO-ETHANOL	ELEKTRICITEIT	GASOLIE	GASOLIE + ELEKTR.	GASOLIE + LPG	LPG + BENZINE	MENGSMERING	WATERSTOF	Totaal	
Bestaande nummerplaat	65		25,036	40	1,075	2	290	22,187	131		131	47		198	49,202
Nieuwe nummerplaat	275	4	50,684	105	2,023		2,319	47,014	289	1	363	285		4,162	107,524
Totaal	340	4	75,720	145	3,098	2	2,609	69,201	420	1	494	332		4,360	156,726

	AARDGAS (CNG)	ANDEREN	BENZINE	BENZINE + CNG	BENZINE + ELEKTR.	BIO-ETHANOL	ELEKTRICITEIT	GASOLIE	GASOLIE + ELEKTR.	GASOLIE + LPG	LPG + BENZINE	MENGSMERING	WATERSTOF	Totaal	
Schrappingen van nummerplaat	9		26,521	26	430	3	300	45,205	72		307	240		2,060	75,173

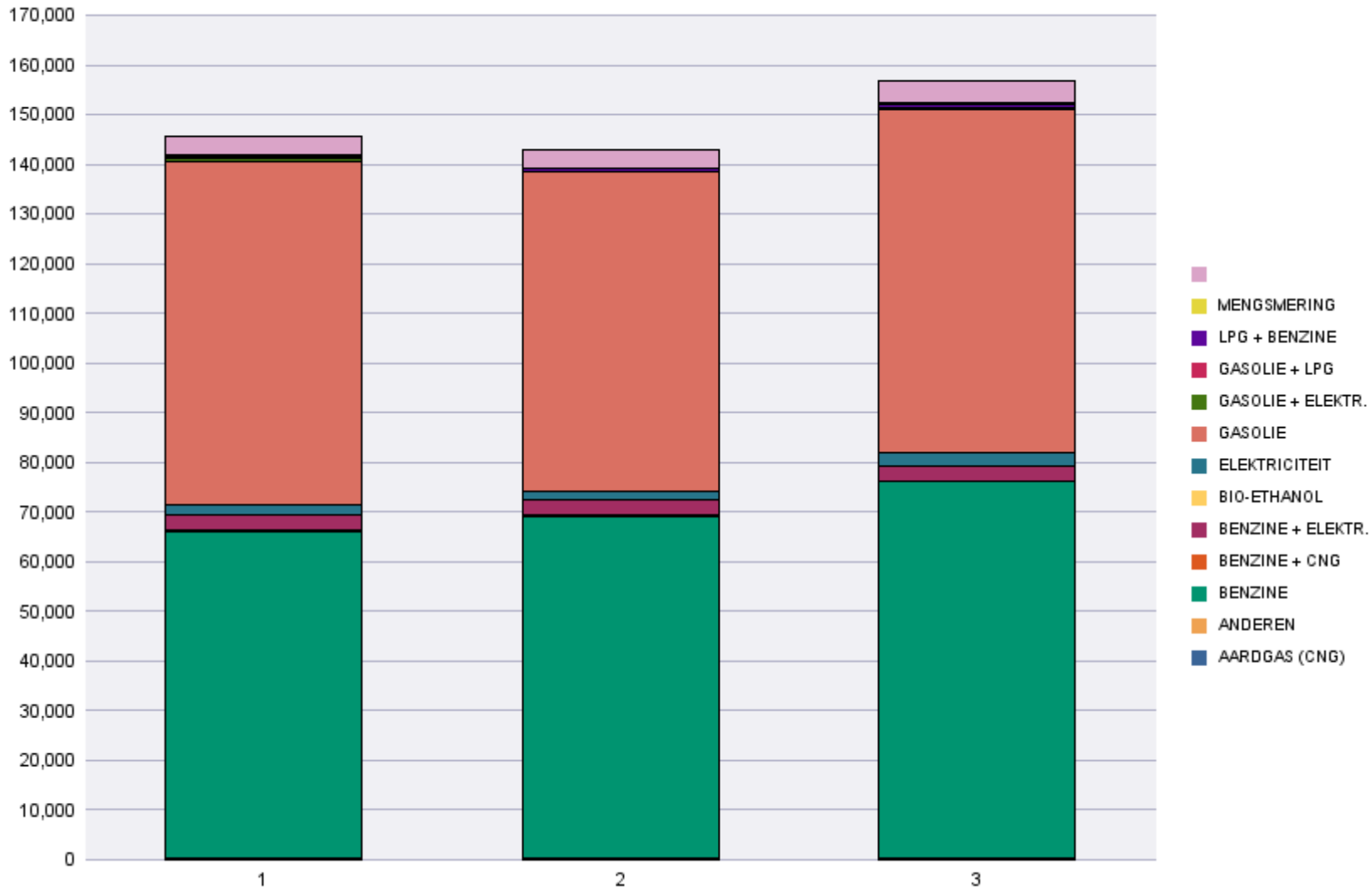
Periode van inschrijving: 01/01/2019 - 31/03/2019

	AARDGAS (CNG)	ANDEREN	BENZINE	BENZINE + CNG	BENZINE + ELEKTR.	BIO-ETHANOL	ELEKTRICITEIT	GASOLIE	GASOLIE + ELEKTR.	GASOLIE + LPG	LPG + BENZINE	MENGSMERING	WATERSTOF	
Bestaande nummerplaat	153		73,223	107	3,239	2	675	65,728	349		377	134		486
Nieuwe nummerplaat	666	8	137,279	281	6,135	1	5,772	136,894	809	1	964	655		11,321
Totaal	819	8	210,502	388	9,374	3	6,447	202,622	1,158	1	1,341	789		11,807

	AARDGAS (CNG)	ANDEREN	BENZINE	BENZINE + CNG	BENZINE + ELEKTR.	BIO-ETHANOL	ELEKTRICITEIT	GASOLIE	GASOLIE + ELEKTR.	GASOLIE + LPG	LPG + BENZINE	MENGSMERING	WATERSTOF	Totaal
Schrappingen van nummerplaat	45	9	74,906	80	1,333	5	710	128,334	182	1	888	750	1	5,664
														212,908

	Totaal
Bestaande nummerplaat	144,473
Nieuwe nummerplaat	300,786
Totaal	445,259

Immatriculations / # Inschrijvingen



Inschrijvingen per Cilinderinhoud

Periode van inschrijving: 01/03/2019 - 31/03/2019

	0 < cc <= 1100	1100 < cc <= 1300	1300 < cc <= 1600	1600 < cc <= 2000	2000 < cc	Zonder cilinder	Totaal
Bestaande nummerplaat	7,812	6,888	18,096	11,175	4,410	821	49,202
Nieuwe nummerplaat	19,729	12,052	33,115	20,965	13,601	8,062	107,524
Totaal	27,541	18,940	51,211	32,140	18,011	8,883	156,726

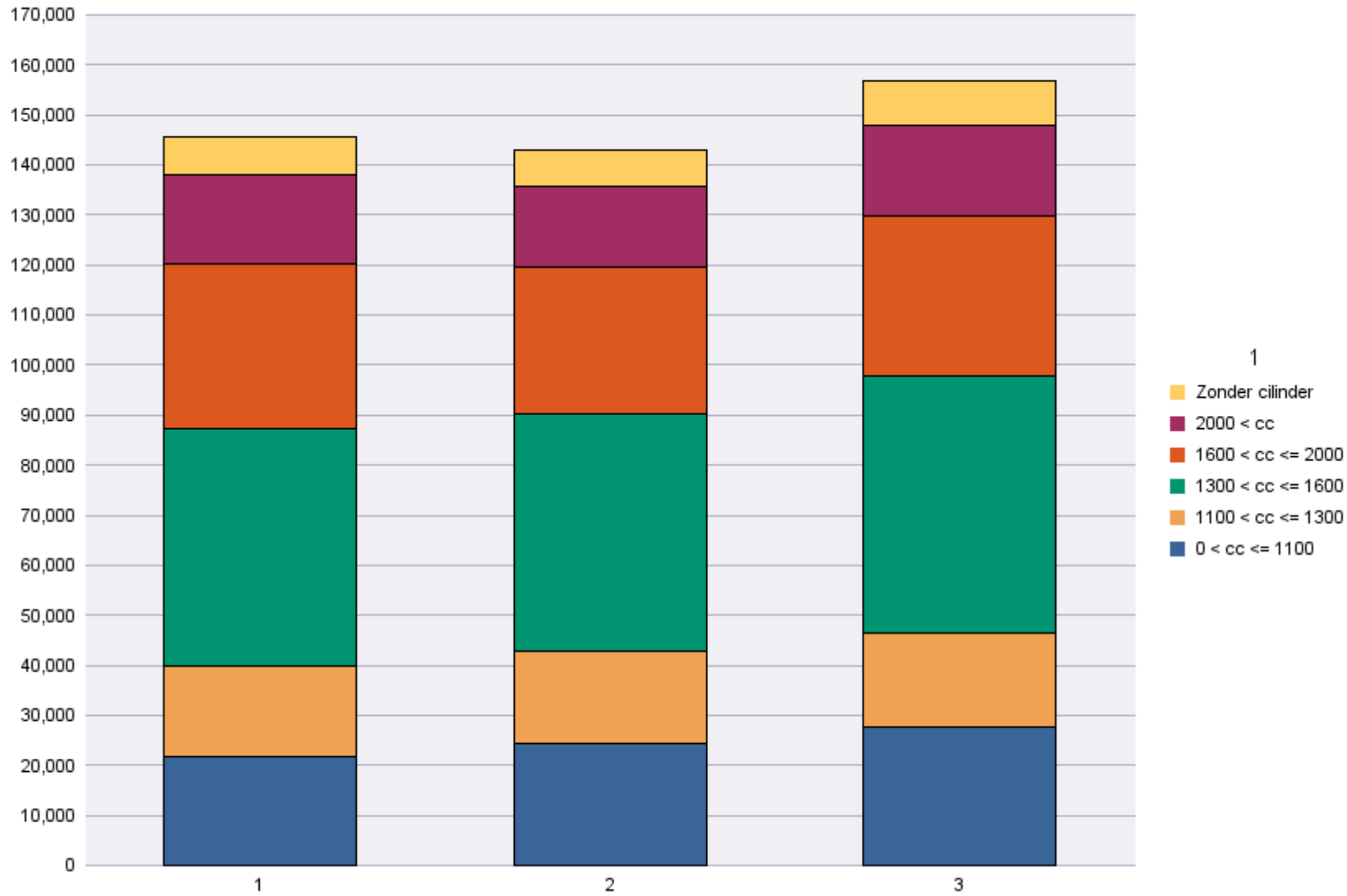
	0 < cc <= 1100	1100 < cc <= 1300	1300 < cc <= 1600	1600 < cc <= 2000	2000 < cc	Zonder cilinder	Totaal
Schrappingen van nummerplaat	9,345	7,712	23,569	19,099	10,771	4,677	75,173

Periode van inschrijving: 01/01/2019 - 31/03/2019

	0 < cc <= 1100	1100 < cc <= 1300	1300 < cc <= 1600	1600 < cc <= 2000	2000 < cc	Zonder cilinder	Totaal
Bestaande nummerplaat	22,630	20,838	53,341	32,544	13,011	2,109	144,473
Nieuwe nummerplaat	51,084	34,767	92,619	61,829	39,087	21,400	300,786
Totaal	73,714	55,605	145,960	94,373	52,098	23,509	445,259

	0 < cc <= 1100	1100 < cc <= 1300	1300 < cc <= 1600	1600 < cc <= 2000	2000 < cc	Zonder cilinder	Totaal
Schrappingen van nummerplaat	26,228	22,114	66,579	53,931	30,797	13,259	212,908

Immatriculations / # Inschrijvingen"



Inschrijvingen per natuurlijk of rechtspersoon

Periode van inschrijving: 01/03/2019 - 31/03/2019

	Natuurlijke personen en Rechtspersonen zonder BTW	Rechtspersonen met BTW	Totaal
Bestaande nummerplaat	42,628	6,574	49,202
Nieuwe nummerplaat	64,604	42,920	107,524
Totaal	107,232	49,494	156,726

	Natuurlijke personen en Rechtspersonen zonder BTW	Rechtspersonen met BTW	Totaal
Schrappingen van nummerplaat	51,071	24,102	75,173

Periode van inschrijving: 01/01/2019 - 31/03/2019

	Natuurlijke personen en Rechtspersonen zonder BTW	Rechtspersonen met BTW	Totaal
Bestaande nummerplaat	125,232	19,241	144,473
Nieuwe nummerplaat	181,391	119,395	300,786
Totaal	306,623	138,636	445,259

	Natuurlijke personen en Rechtspersonen zonder BTW	Rechtspersonen met BTW	Totaal
Schrappingen van nummerplaat	144,291	68,617	212,908

Immatriculations / # Inschrijvingen

