

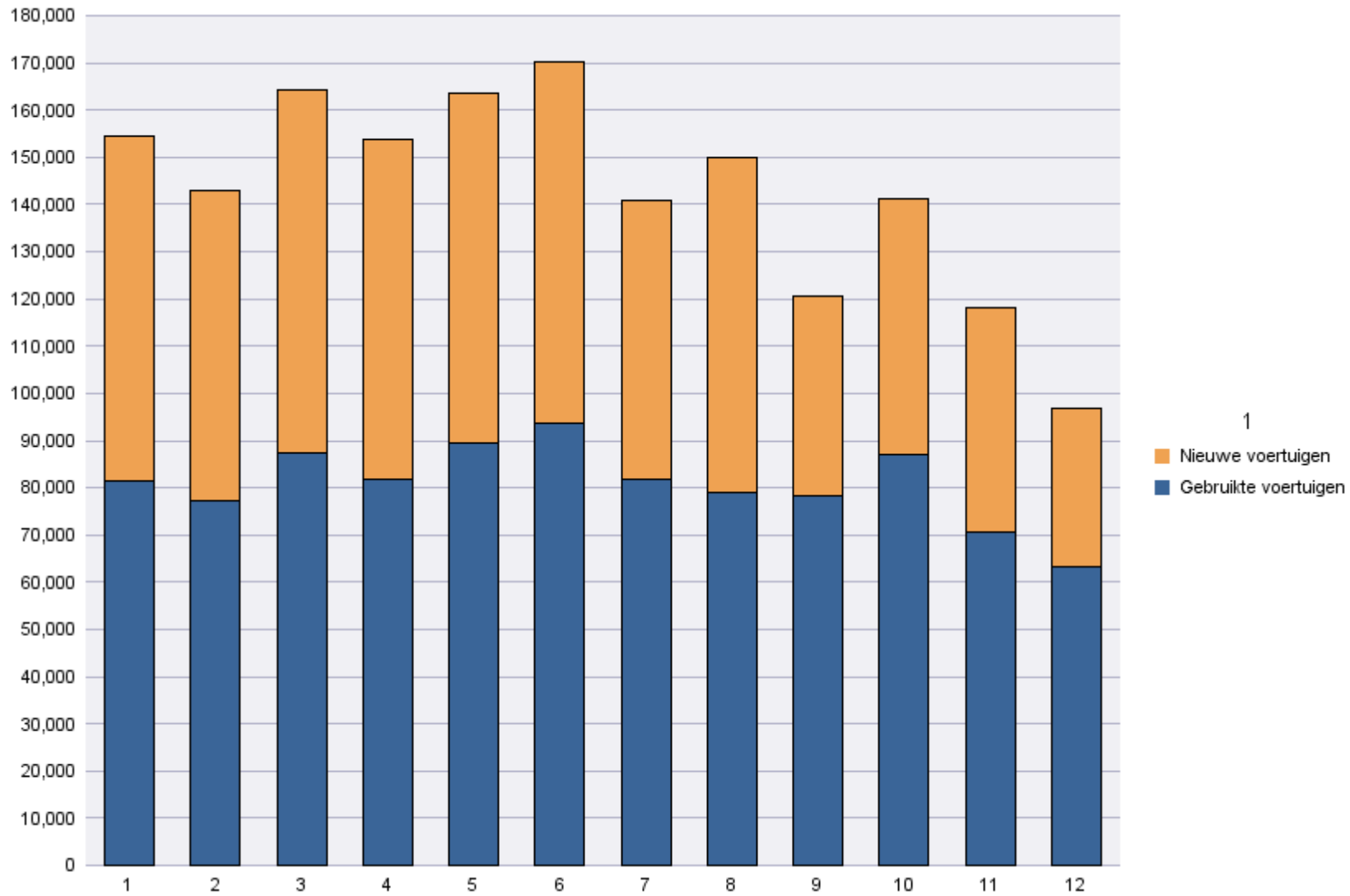
Inschrijvingen per Type Inschrijving

Periode van inschrijving: 01/12/2018 - 31/12/2018

	Gebruikte voertuigen	Nieuwe voertuigen	Totaal
Bestaande nummerplaat	20,958	9,264	30,222
Nieuwe nummerplaat	42,166	24,349	66,515
Totaal	63,124	33,613	96,737

Periode van inschrijving: 01/01/2018 - 31/12/2018

	Gebruikte voertuigen	Nieuwe voertuigen	Totaal
Bestaande nummerplaat	320,133	205,062	525,195
Nieuwe nummerplaat	650,994	540,876	1,191,870
Totaal	971,127	745,938	1,717,065



Inschrijvingen per Soort Voertuig

Periode van inschrijving: 01/12/2018 - 31/12/2018

	Aanhangwagens	Andere	Bedrijfsvoertuigen < 3,5 t	Bedrijfsvoertuigen + Vrachtwagens > 3,5 t	Bus + Cars	Motorfietsen	Opleggers	Personenauto's + auto's dubbel gebruik	Totaal
Bestaande nummerplaat	79	224	3,028	79	4	1,188	17	25,603	30,222
Nieuwe nummerplaat	1,459	1,580	8,709	1,276	1,935	5,626	709	45,221	66,515
Totaal	1,538	1,804	11,737	1,355	1,939	6,814	726	70,824	96,737

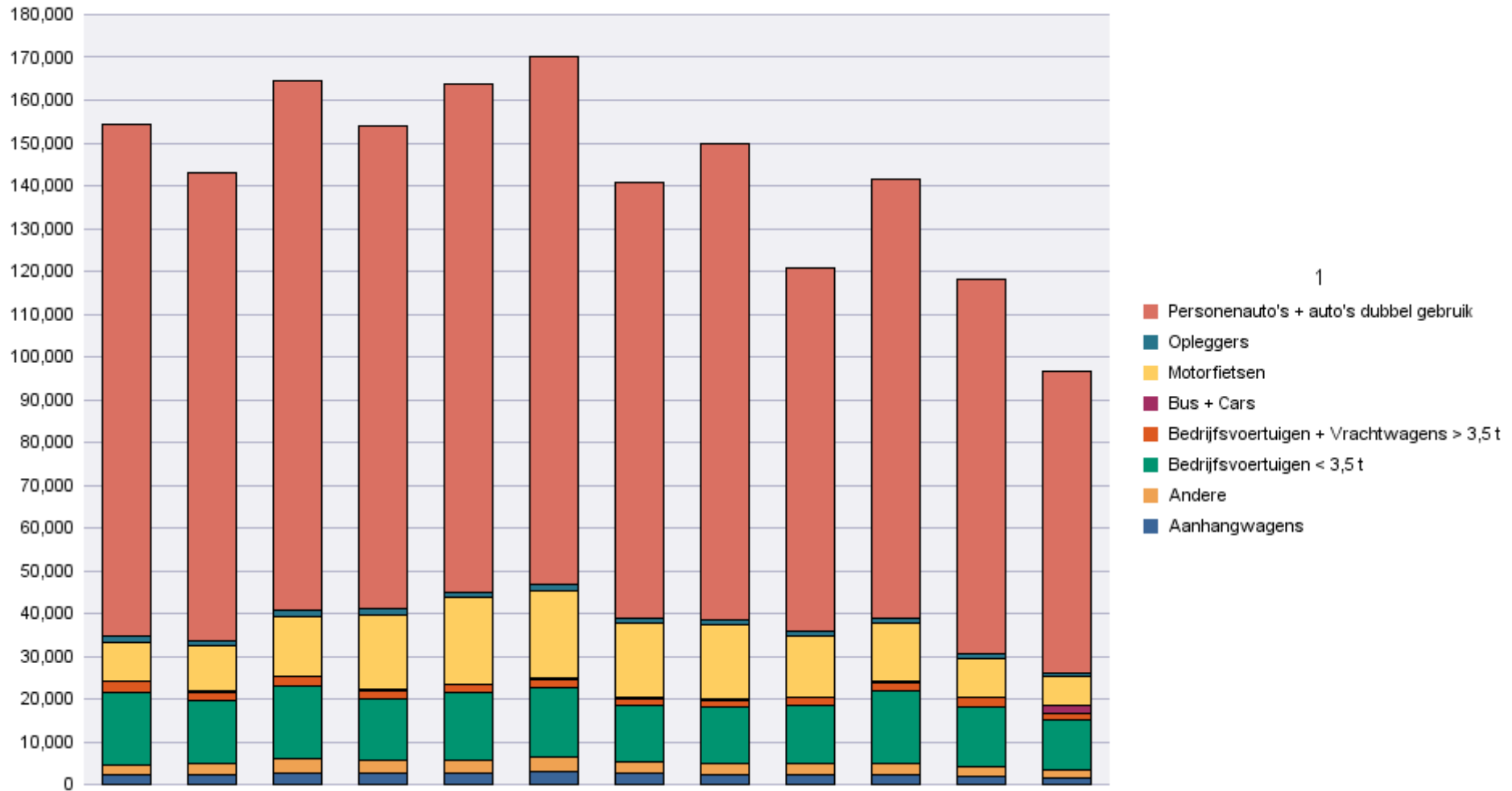
	Aanhangwagens	Andere	Bedrijfsvoertuigen < 3,5 t	Bedrijfsvoertuigen + Vrachtwagens > 3,5 t	Bus + Cars	Motorfietsen	Opleggers	Personenauto's + auto's dubbel gebruik	Totaal
Schrappingen van nummerplaat	1,062	1,169	6,451	1,360	98	5,715	443	42,935	59,233

Periode van inschrijving: 01/01/2018 - 31/12/2018

	Aanhangwagens	Andere	Bedrijfsvoertuigen < 3,5 t	Bedrijfsvoertuigen + Vrachtwagens > 3,5 t	Bus + Cars	Motorfietsen	Opleggers	Personenauto's + auto's dubbel gebruik	Totaal
Bestaande nummerplaat	1,434	4,618	44,002	1,428	73	28,032	160	445,448	525,195
Nieuwe nummerplaat	26,142	28,415	133,500	21,778	3,741	143,509	13,584	821,201	1,191,870
Totaal	27,576	33,033	177,502	23,206	3,814	171,541	13,744	1,266,649	1,717,065

	Aanhangwagens	Andere	Bedrijfsvoertuigen < 3,5 t	Bedrijfsvoertuigen + Vrachtwagens > 3,5 t	Bus + Cars	Motorfietsen	Opleggers	Personenauto's + auto's dubbel gebruik	Totaal
Schrappingen van nummerplaat	14,610	15,252	79,235	15,858	1,399	86,547	6,648	626,420	845,969

Immatriculations / # Inschrijvingen



Inschrijvingen per Brandstof

Periode van inschrijving: 01/12/2018 - 31/12/2018

	AARDGAS (CNG)	ANDEREN	BENZINE	BENZINE + CNG	BENZINE + DIESEL	BENZINE + ELEKTR.	BIO-ETHANOL	ELEKTRICITEIT	ELEKTRICITEIT + LPG	GASOLIE	GASOLIE + ELEKTR.	GASOLIE + LPG	LPG + BENZINE	MENGSMERING
Bestaande nummerplaat	29		13,952	27		585		146		15,184	62		107	30
Nieuwe nummerplaat	131	2	27,134	83		1,069	2	1,645		33,397	332	1	270	203
Totaal	160	2	41,086	110		1,654	2	1,791		48,581	394	1	377	233

	AARDGAS (CNG)	ANDEREN	BENZINE	BENZINE + CNG	BENZINE + DIESEL	BENZINE + ELEKTR.	BIO-ETHANOL	ELEKTRICITEIT	ELEKTRICITEIT + LPG	GASOLIE	GASOLIE + ELEKTR.	GASOLIE + LPG	LPG + BENZINE	MENGSMERING
Schrappingen van nummerplaat	10	3	20,453	13		367	1	212		36,083	51		211	223

	WATERST. + ELEKTR	WATERSTOF		Totaal
Bestaande nummerplaat			100	30,222
Nieuwe nummerplaat	1		2,245	66,515
Totaal	1		2,345	96,737

	WATERST. + ELEKTR	WATERSTOF		Totaal
Schrappingen van nummerplaat		1	1,605	59,233

Periode van inschrijving: 01/01/2018 - 31/12/2018

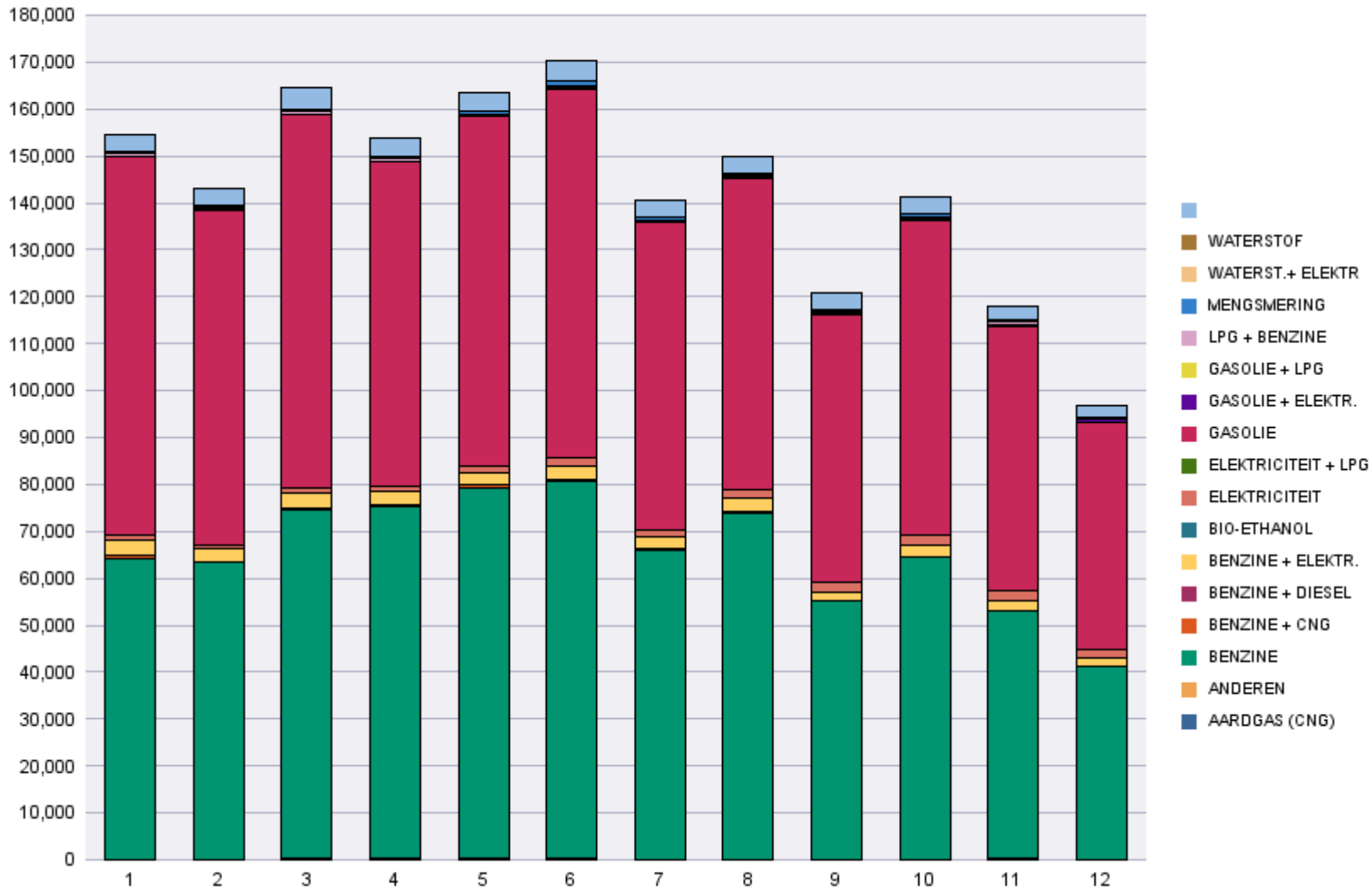
	AARDGAS (CNG)	ANDEREN	BENZINE	BENZINE + CNG	BENZINE + DIESEL	BENZINE + ELEKTR.	BIO-ETHANOL	ELEKTRICITEIT	ELEKTRICITEIT + LPG	GASOLIE	GASOLIE + ELEKTR.	GASOLIE + LPG	LPG + BENZINE	MENGSMERING
Bestaande nummerplaat	405	1	249,312	942		10,088	2	1,248	2	258,543	709	1	1,558	703
Nieuwe nummerplaat	1,545	44	540,023	2,960	1	20,206	12	17,336	3	556,989	1,660	11	3,864	5,755
Totaal	1,950	45	789,335	3,902	1	30,294	14	18,584	5	815,532	2,369	12	5,422	6,458

	AARDGAS (CNG)	ANDEREN	BENZINE	BENZINE + CNG	BENZINE + DIESEL	BENZINE + ELEKTR.	BIO-ETHANOL	ELEKTRICITEIT	ELEKTRICITEIT + LPG	GASOLIE	GASOLIE + ELEKTR.	GASOLIE + LPG	LPG + BENZINE	MENGSMERING
Schrappingen van nummerplaat	131	28	299,296	189		4,597	7	1,995		510,244	577	4	3,480	2,985

	WATERST. + ELEKTR	WATERSTOF		Totaal
Bestaande nummerplaat			1,681	525,195
Nieuwe nummerplaat	2	4	41,455	1,191,870
Totaal	2	4	43,136	1,717,065

	WATERST. + ELEKTR	WATERSTOF		Totaal
Schrappingen van nummerplaat	1	2	22,433	845,969

Immatriculations / # Inschrijvingen



Inschrijvingen per Cilinderinhoud

Periode van inschrijving: 01/12/2018 - 31/12/2018

	0 < cc <= 1100	1100 < cc <= 1300	1300 < cc <= 1600	1600 < cc <= 2000	2000 < cc	Zonder cilinder	Totaal
Bestaande nummerplaat	4,244	4,184	10,812	7,391	3,104	487	30,222
Nieuwe nummerplaat	9,500	7,369	19,673	13,527	10,898	5,548	66,515
Totaal	13,744	11,553	30,485	20,918	14,002	6,035	96,737

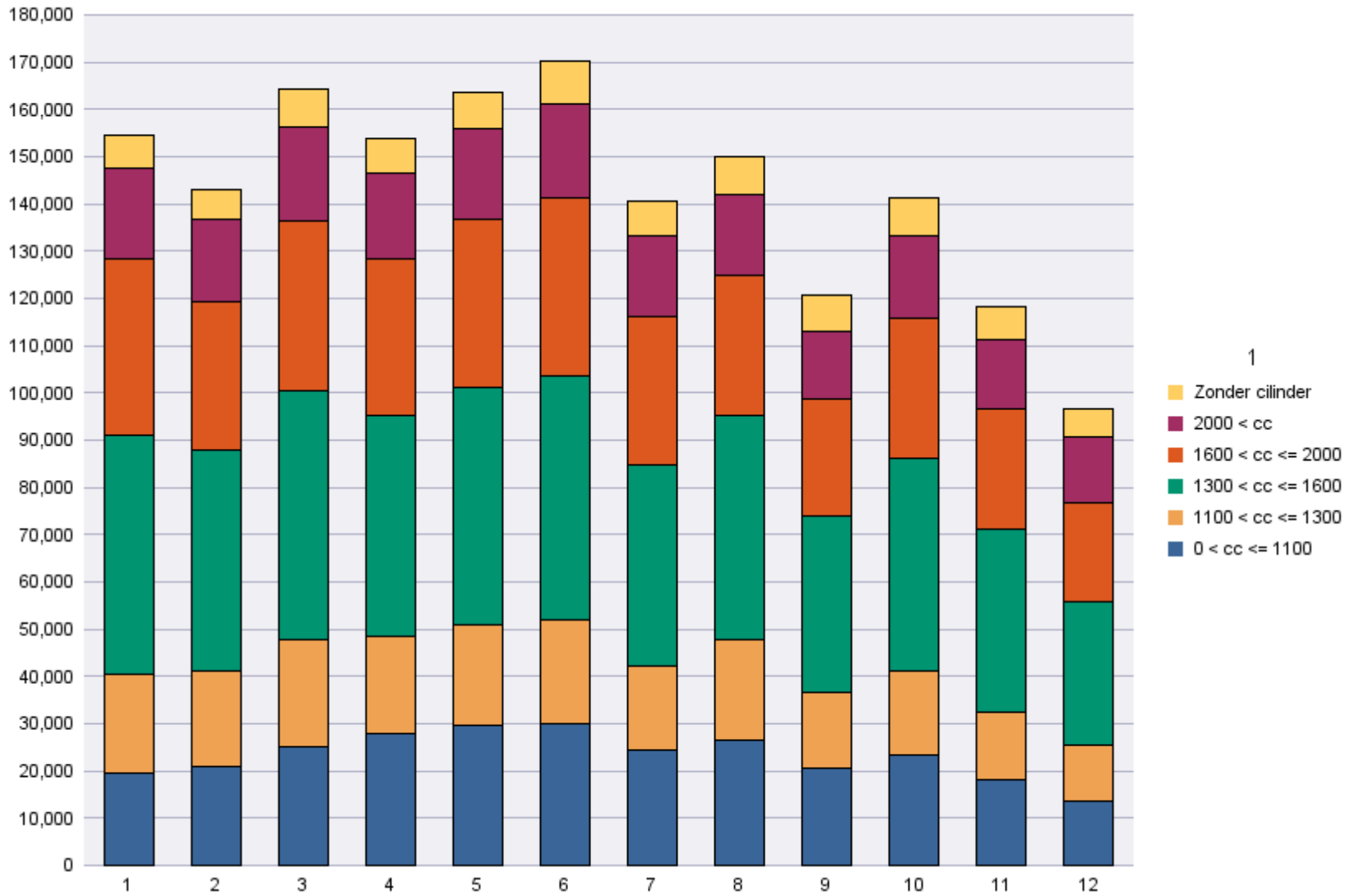
	0 < cc <= 1100	1100 < cc <= 1300	1300 < cc <= 1600	1600 < cc <= 2000	2000 < cc	Zonder cilinder	Totaal
Schrappingen van nummerplaat	7,401	5,892	18,325	14,748	9,040	3,827	59,233

Periode van inschrijving: 01/01/2018 - 31/12/2018

	0 < cc <= 1100	1100 < cc <= 1300	1300 < cc <= 1600	1600 < cc <= 2000	2000 < cc	Zonder cilinder	Totaal
Bestaande nummerplaat	71,962	79,560	186,816	129,019	50,805	7,033	525,195
Nieuwe nummerplaat	207,832	147,063	353,842	243,494	157,161	82,478	1,191,870
Totaal	279,794	226,623	540,658	372,513	207,966	89,511	1,717,065

	0 < cc <= 1100	1100 < cc <= 1300	1300 < cc <= 1600	1600 < cc <= 2000	2000 < cc	Zonder cilinder	Totaal
Schrappingen van nummerplaat	108,536	90,294	258,503	219,245	118,429	50,962	845,969

Immatriculations / # Inschrijvingen"



Inschrijvingen per natuurlijk of rechtspersoon

Periode van inschrijving: 01/12/2018 - 31/12/2018

	Natuurlijke personen en Rechtspersonen zonder BTW	Rechtspersonen met BTW	Totaal
Bestaande nummerplaat	25,932	4,290	30,222
Nieuwe nummerplaat	41,086	25,429	66,515
Totaal	67,018	29,719	96,737

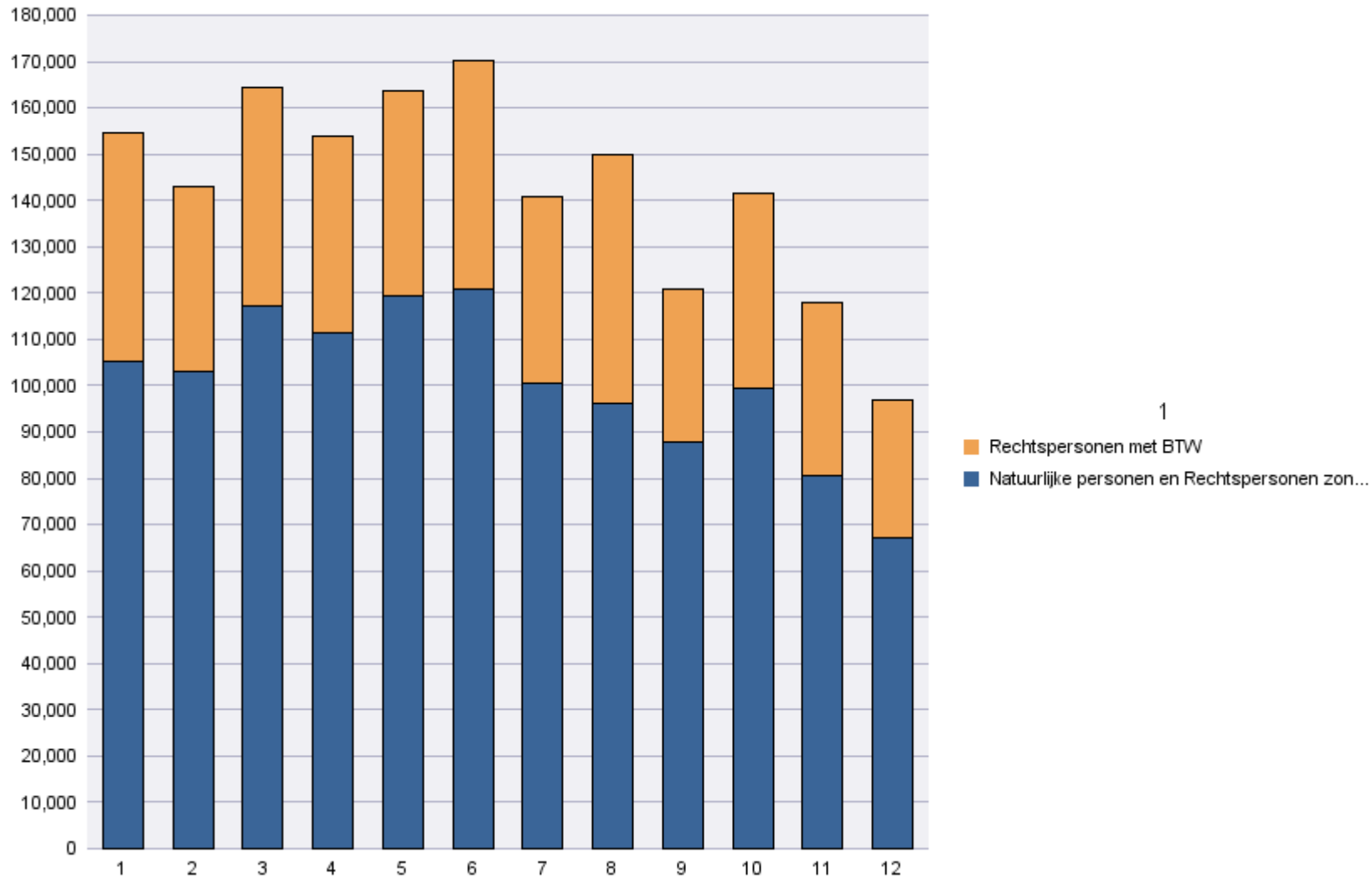
	Natuurlijke personen en Rechtspersonen zonder BTW	Rechtspersonen met BTW	Totaal
Schrappingen van nummerplaat	38,303	20,930	59,233

Periode van inschrijving: 01/01/2018 - 31/12/2018

	Natuurlijke personen en Rechtspersonen zonder BTW	Rechtspersonen met BTW	Totaal
Bestaande nummerplaat	455,039	70,156	525,195
Nieuwe nummerplaat	754,208	437,662	1,191,870
Totaal	1,209,247	507,818	1,717,065

	Natuurlijke personen en Rechtspersonen zonder BTW	Rechtspersonen met BTW	Totaal
Schrappingen van nummerplaat	561,674	284,295	845,969

Immatriculations / # Inschrijvingen



1

- Rechtspersonen met BTW
- Natuurlijke personen en Rechtspersonen zonder BTW