

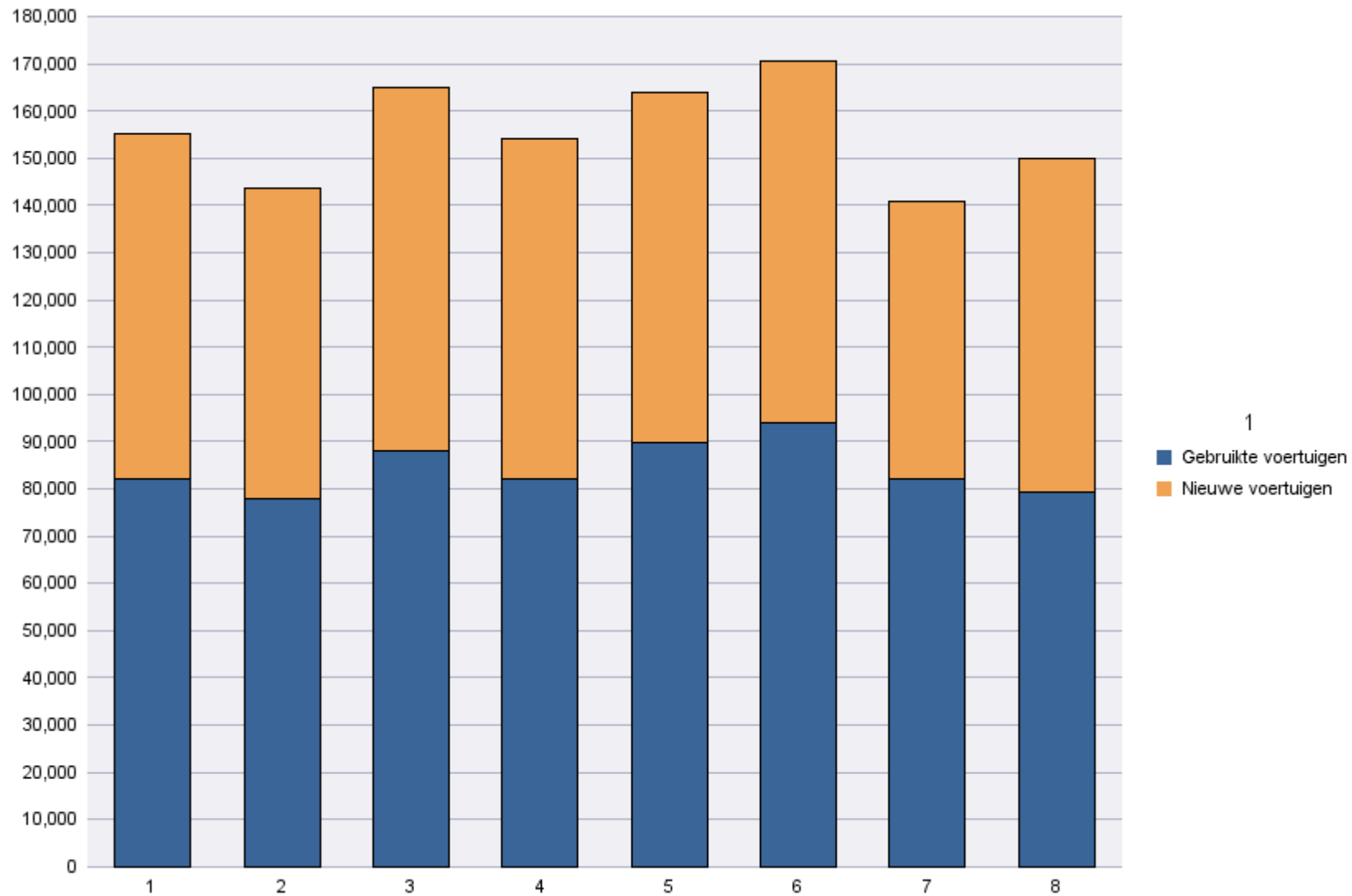
Inschrijvingen per Type Inschrijving

Periode van inschrijving: 01/08/2018 - 31/08/2018

	Gebruikte voertuigen	Nieuwe voertuigen	Totaal
Bestaande nummerplaat	25,302	15,583	40,885
Nieuwe nummerplaat	53,997	55,164	109,161
Totaal	79,299	70,747	150,046

Periode van inschrijving: 01/01/2018 - 31/08/2018

	Gebruikte voertuigen	Nieuwe voertuigen	Totaal
Bestaande nummerplaat	219,689	158,935	378,624
Nieuwe nummerplaat	455,805	409,214	865,019
Totaal	675,494	568,149	1,243,643



Inschrijvingen per Soort Voertuig

Periode van inschrijving: 01/08/2018 - 31/08/2018

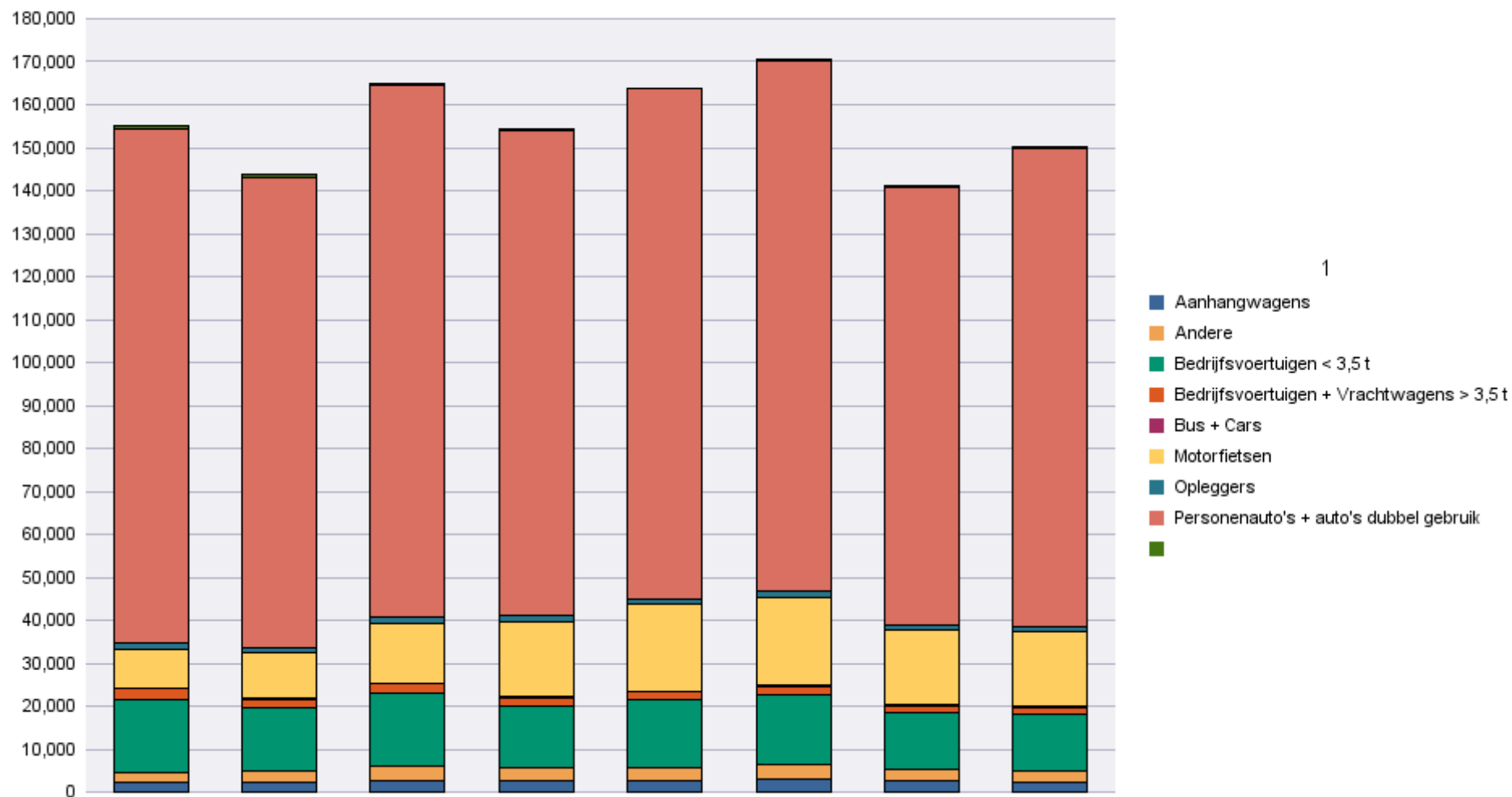
	Aanhangwagens	Andere	Bedrijfsvoertuigen < 3,5 t	Bedrijfsvoertuigen + Vrachtwagens > 3,5 t	Bus + Cars	Motorfietsen	Opleggers	Personenauto's + auto's dubbel gebruik		Totaal
Bestaande nummerplaat	105	351	3,221	108	5	3,025	13	34,057		40,885
Nieuwe nummerplaat	2,073	2,300	9,922	1,536	210	14,635	1,075	77,204	206	109,161
Totaal	2,178	2,651	13,143	1,644	215	17,660	1,088	111,261	206	150,046

	Aanhangwagens	Andere	Bedrijfsvoertuigen < 3,5 t	Bedrijfsvoertuigen + Vrachtwagens > 3,5 t	Bus + Cars	Motorfietsen	Opleggers	Personenauto's + auto's dubbel gebruik		Totaal
Schrappingen van nummerplaat	1,296	1,151	5,841	1,216	93	8,035	478	52,649	16,693	87,452

Periode van inschrijving: 01/01/2018 - 31/08/2018

	Aanhangwagens	Andere	Bedrijfsvoertuigen < 3,5 t	Bedrijfsvoertuigen + Vrachtwagens > 3,5 t	Bus + Cars	Motorfietsen	Opleggers	Personenauto's + auto's dubbel gebruik		Totaal
Bestaande nummerplaat	984	3,388	30,390	1,028	61	20,097	109	322,567		378,624
Nieuwe nummerplaat	18,647	20,648	90,475	14,925	1,354	107,211	9,644	598,653	3,462	865,019
Totaal	19,631	24,036	120,865	15,953	1,415	127,308	9,753	921,220	3,462	#####
	Aanhangwagens	Andere	Bedrijfsvoertuigen < 3,5 t	Bedrijfsvoertuigen + Vrachtwagens > 3,5 t	Bus + Cars	Motorfietsen	Opleggers	Personenauto's + auto's dubbel gebruik		Totaal
Schrapingen van nummerplaat	9,889	10,212	52,591	10,456	899	58,167	4,540	432,576	147,528	726,858

Immatriculations / # Inschrijvingen



Inschrijvingen per Brandstof

Periode van inschrijving: 01/08/2018 - 31/08/2018

	AARDGAS (CNG)	ANDEREN	BENZINE	BENZINE + CNG	BENZINE + DIESEL	BENZINE + ELEKTR.	BIO-ETHANOL	ELEKTRICITEIT	ELEKTRICITEIT + LPG	GASOLIE	GASOLIE + ELEKTR.	GASOLIE + LPG	LPG + BENZINE	MENGSMERING
Bestaande nummerplaat	30		20,368	87		793		114		19,126	58		124	61
Nieuwe nummerplaat	109	6	53,449	272		1,970	2	1,831		47,079	115		276	591
Totaal	139	6	73,817	359		2,763	2	1,945		66,205	173		400	652

	AARDGAS (CNG)	ANDEREN	BENZINE	BENZINE + CNG	BENZINE + DIESEL	BENZINE + ELEKTR.	BIO-ETHANOL	ELEKTRICITEIT	ELEKTRICITEIT + LPG	GASOLIE	GASOLIE + ELEKTR.	GASOLIE + LPG	LPG + BENZINE	MENGSMERING
Schrappingen van nummerplaat	8	4	26,852	19		370		173		40,890	47	1	282	258

	WATERST. + ELEKTR	WATERSTOF		Totaal
Bestaande nummerplaat			124	40,885
Nieuwe nummerplaat			3,461	109,161
Totaal			3,585	150,046

	WATERST. + ELEKTR	WATERSTOF		Totaal
Schrappingen van nummerplaat		1	18,547	87,452

Periode van inschrijving: 01/01/2018 - 31/08/2018

	AARDGAS (CNG)	ANDEREN	BENZINE	BENZINE + CNG	BENZINE + DIESEL	BENZINE + ELEKTR.	BIO-ETHANOL	ELEKTRICITEIT	ELEKTRICITEIT + LPG	GASOLIE	GASOLIE + ELEKTR.	GASOLIE + LPG	LPG + BENZINE	MENGSMERING
Bestaande nummerplaat	311	1	179,722	838		7,392	2	676		186,565	425	1	1,084	458
Nieuwe nummerplaat	1,017	31	396,466	2,559	1	14,974	10	9,952	2	399,292	841	10	2,654	4,249
Totaal	1,328	32	576,188	3,397	1	22,366	12	10,628	2	585,857	1,266	11	3,738	4,707

	AARDGAS (CNG)	ANDEREN	BENZINE	BENZINE + CNG	BENZINE + DIESEL	BENZINE + ELEKTR.	BIO-ETHANOL	ELEKTRICITEIT	ELEKTRICITEIT + LPG	GASOLIE	GASOLIE + ELEKTR.	GASOLIE + LPG	LPG + BENZINE	MENGSMERING
Schrappingen van nummerplaat	76	23	202,981	98		2,967	5	1,139		352,037	407	2	2,421	1,966

	WATERST. + ELEKTR	WATERSTOF		Totaal
Bestaande nummerplaat			1,149	378,624
Nieuwe nummerplaat	1	2	32,958	865,019
Totaal	1	2	34,107	#####

	WATERST. + ELEKTR	WATERSTOF		Totaal
Schrappingen van nummerplaat		1	162,735	726,858

Inschrijvingen per Cilinderinhoud

Periode van inschrijving: 01/08/2018 - 31/08/2018

	0 < cc <= 1100	1100 < cc <= 1300	1300 < cc <= 1600	1600 < cc <= 2000	2000 < cc	Zonder cilinder	Totaal
Bestaande nummerplaat	6,071	6,384	14,273	9,676	3,927	554	40,885
Nieuwe nummerplaat	20,379	14,967	33,199	20,071	13,200	7,345	109,161
Totaal	26,450	21,351	47,472	29,747	17,127	7,899	150,046

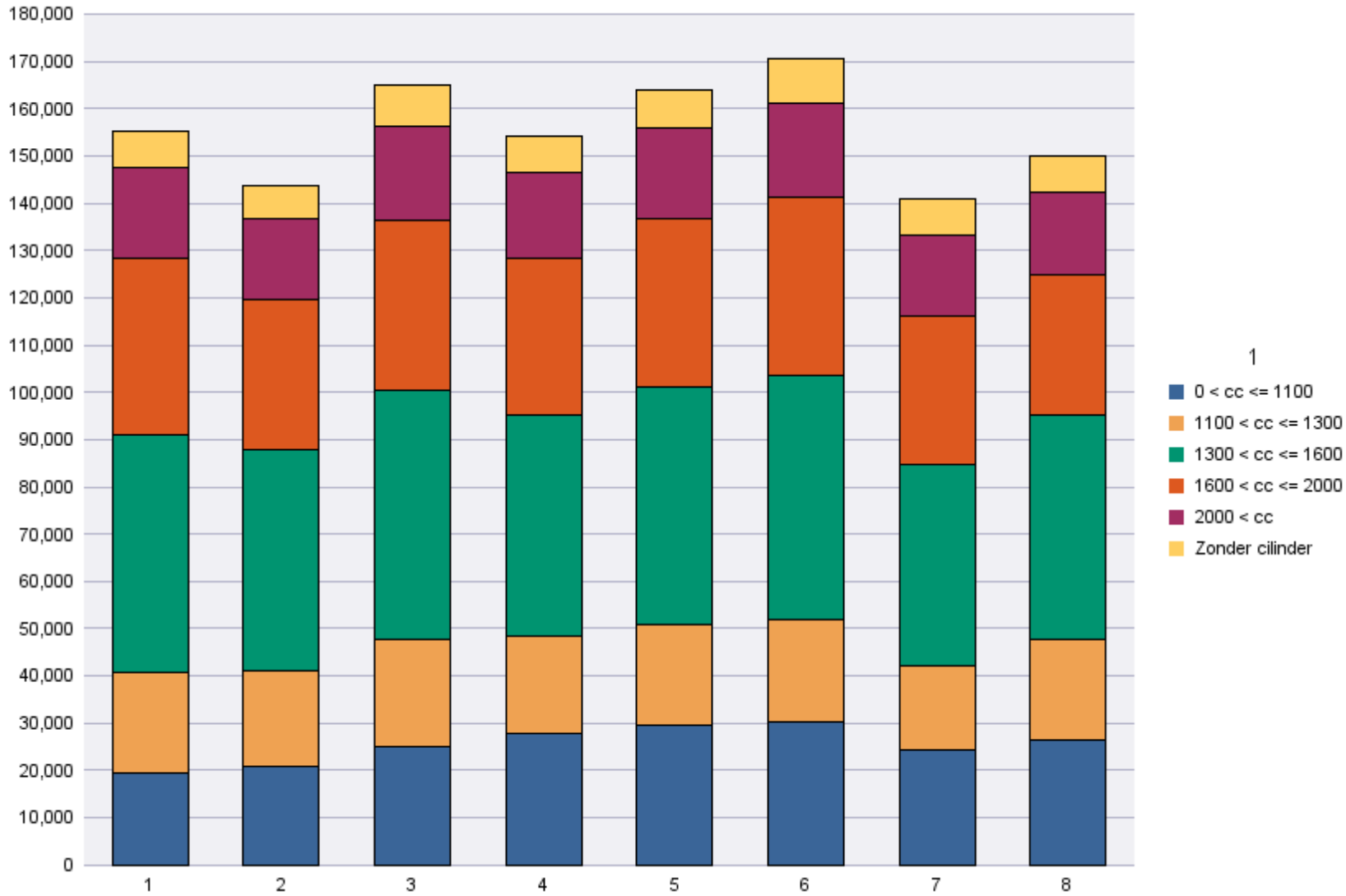
	0 < cc <= 1100	1100 < cc <= 1300	1300 < cc <= 1600	1600 < cc <= 2000	2000 < cc	Zonder cilinder	Totaal
Schrappingen van nummerplaat	10,009	7,800	21,885	17,526	9,397	20,835	87,452

Periode van inschrijving: 01/01/2018 - 31/08/2018

	0 < cc <= 1100	1100 < cc <= 1300	1300 < cc <= 1600	1600 < cc <= 2000	2000 < cc	Zonder cilinder	Totaal
Bestaande nummerplaat	50,934	58,197	134,197	93,964	36,647	4,685	378,624
Nieuwe nummerplaat	153,034	108,421	254,948	177,894	110,962	59,760	865,019
Totaal	203,968	166,618	389,145	271,858	147,609	64,445	#####

	0 < cc <= 1100	1100 < cc <= 1300	1300 < cc <= 1600	1600 < cc <= 2000	2000 < cc	Zonder cilinder	Totaal
Schrappingen van nummerplaat	72,728	61,966	177,761	153,096	79,157	182,150	726,858

Immatriculations / # Inschrijvingen"



Inschrijvingen per natuurlijk of rechtspersoon

Periode van inschrijving: 01/08/2018 - 31/08/2018

	Natuurlijke personen en Rechtspersonen zonder BTW	Rechtspersonen met BTW	Totaal
Bestaande nummerplaat	34,501	6,384	40,885
Nieuwe nummerplaat	61,846	47,315	109,161
Totaal	96,347	53,699	150,046

	Natuurlijke personen en Rechtspersonen zonder BTW	Rechtspersonen met BTW	Totaal
Schrappingen van nummerplaat	56,797	30,655	87,452

Periode van inschrijving: 01/01/2018 - 31/08/2018

	Natuurlijke personen en Rechtspersonen zonder BTW	Rechtspersonen met BTW	Totaal
Bestaande nummerplaat	327,882	50,742	378,624
Nieuwe nummerplaat	546,244	318,775	865,019
Totaal	874,126	369,517	1,243,643

	Natuurlijke personen en Rechtspersonen zonder BTW	Rechtspersonen met BTW	Totaal
Schrappingen van nummerplaat	487,991	238,867	726,858

Immatriculations / # Inschrijvingen

