

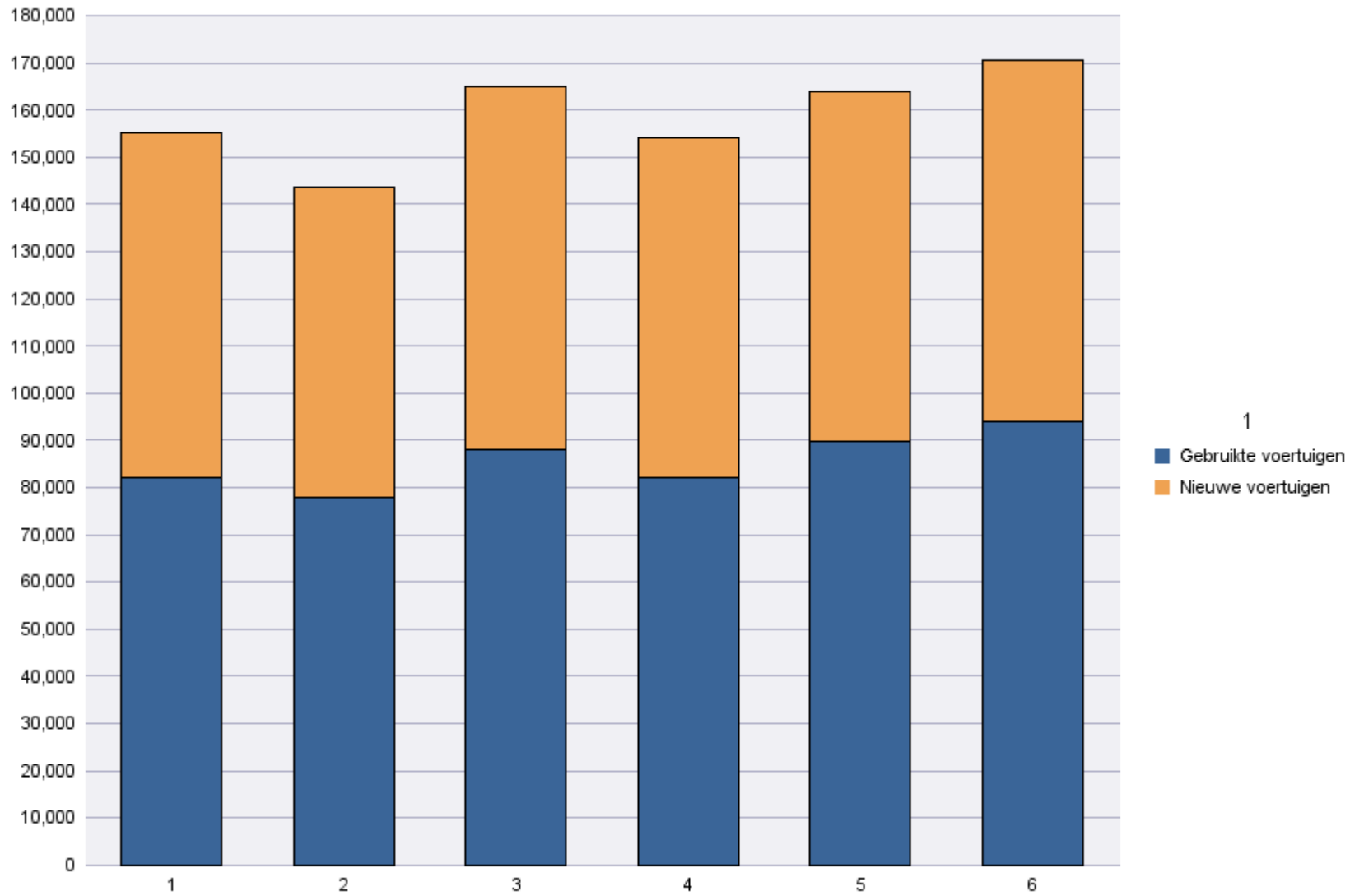
Inschrijvingen per Type Inschrijving

Periode van inschrijving: 01/06/2018 - 30/06/2018

	Gebruikte voertuigen	Nieuwe voertuigen	Totaal
Bestaande nummerplaat	30,601	20,798	51,399
Nieuwe nummerplaat	63,338	55,785	119,123
Totaal	93,939	76,583	170,522

Periode van inschrijving: 01/01/2018 - 30/06/2018

	Gebruikte voertuigen	Nieuwe voertuigen	Totaal
Bestaande nummerplaat	167,906	128,002	295,908
Nieuwe nummerplaat	346,090	310,653	656,743
Totaal	513,996	438,655	952,651



Inschrijvingen per Soort Voertuig

Periode van inschrijving: 01/06/2018 - 30/06/2018

	Aanhangwagens	Andere	Bedrijfsvoertuigen < 3,5 t	Bedrijfsvoertuigen + Vrachtwagens > 3,5 t	Bus + Cars	Motorfietsen	Opleggers	Personenauto's + auto's dubbel gebruik		Totaal
Bestaande nummerplaat	122	463	4,046	122	3	3,310	11	43,322		51,399
Nieuwe nummerplaat	2,772	2,988	12,260	1,848	100	17,390	1,254	80,174	337	119,123
Totaal	2,894	3,451	16,306	1,970	103	20,700	1,265	123,496	337	170,522

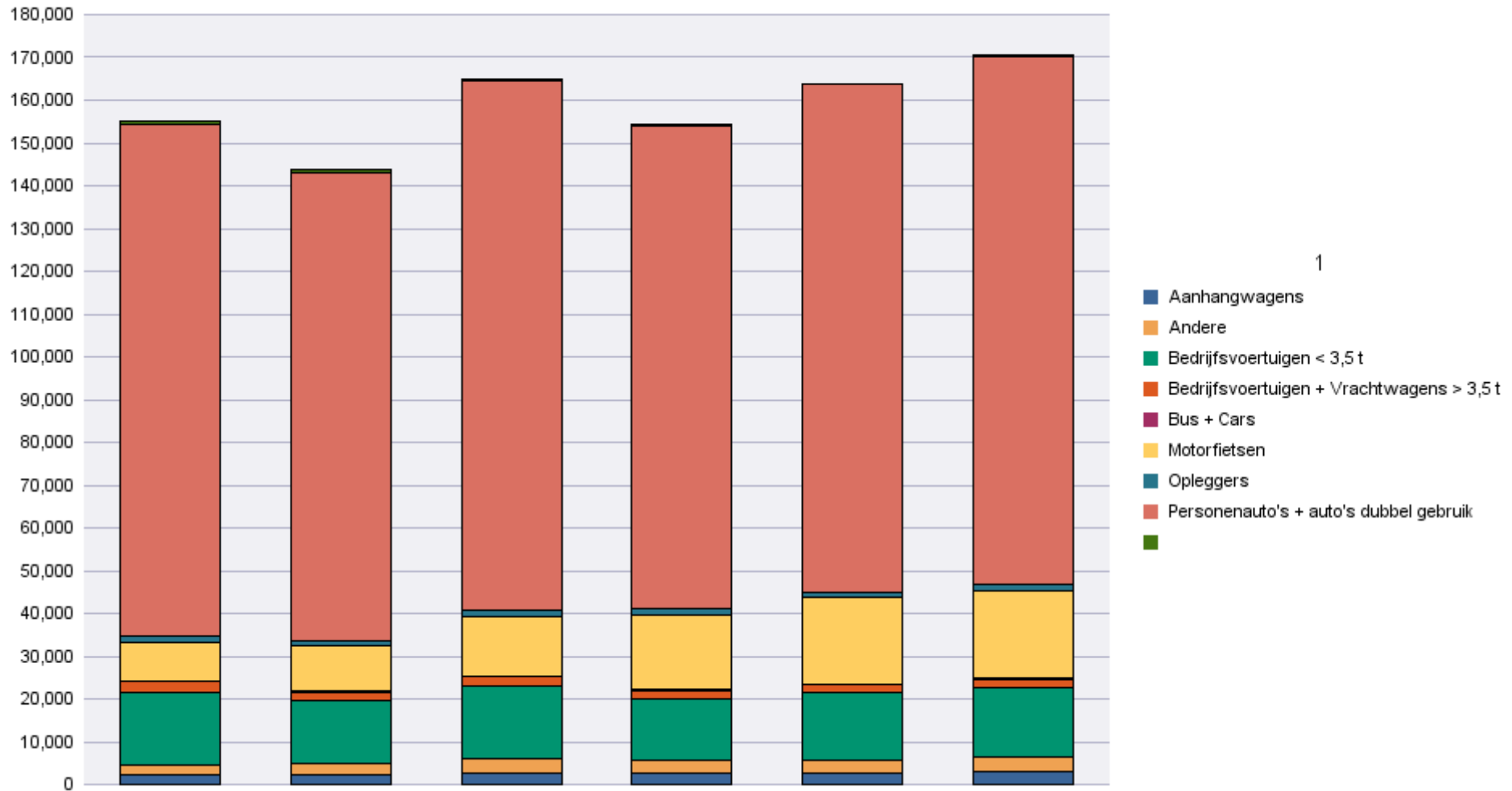
	Aanhangwagens	Andere	Bedrijfsvoertuigen < 3,5 t	Bedrijfsvoertuigen + Vrachtwagens > 3,5 t	Bus + Cars	Motorfietsen	Opleggers	Personenauto's + auto's dubbel gebruik		Totaal
Schrappingen van nummerplaat	1,285	1,229	6,370	1,279	108	7,767	473	53,495	18,482	90,488

Periode van inschrijving: 01/01/2018 - 30/06/2018

	Aanhangwagens	Andere	Bedrijfsvoertuigen < 3,5 t	Bedrijfsvoertuigen + Vrachtwagens > 3,5 t	Bus + Cars	Motorfietsen	Opleggers	Personenauto's + auto's dubbel gebruik		Totaal
Bestaande nummerplaat	742	2,648	23,908	814	55	14,315	92	253,334		295,908
Nieuwe nummerplaat	14,256	15,743	70,884	11,772	1,031	77,745	7,517	454,800	2,995	656,743
Totaal	14,998	18,391	94,792	12,586	1,086	92,060	7,609	708,134	2,995	952,651

	Aanhangwagens	Andere	Bedrijfsvoertuigen < 3,5 t	Bedrijfsvoertuigen + Vrachtwagens > 3,5 t	Bus + Cars	Motorfietsen	Opleggers	Personenauto's + auto's dubbel gebruik		Totaal
Schrapingen van nummerplaat	7,353	7,858	40,173	7,957	634	42,078	3,461	324,490	111,708	545,712

Immatriculations / # Inschrijvingen



1

Inschrijvingen per Brandstof

Periode van inschrijving: 01/06/2018 - 30/06/2018

	AARDGAS (CNG)	ANDEREN	BENZINE	BENZINE + CNG	BENZINE + DIESEL	BENZINE + ELEKTR.	BIO-ETHANOL	ELEKTRICITEIT	ELEKTRICITEIT + LPG	GASOLIE	GASOLIE + ELEKTR.	GASOLIE + LPG	LPG + BENZINE	MENGSMERING
Bestaande nummerplaat	30		24,662	168		932		110		25,058	82		137	80
Nieuwe nummerplaat	148	4	55,694	448		1,966	1	1,576	1	53,570	149	10	331	703
Totaal	178	4	80,356	616		2,898	1	1,686	1	78,628	231	10	468	783

	AARDGAS (CNG)	ANDEREN	BENZINE	BENZINE + CNG	BENZINE + DIESEL	BENZINE + ELEKTR.	BIO-ETHANOL	ELEKTRICITEIT	ELEKTRICITEIT + LPG	GASOLIE	GASOLIE + ELEKTR.	GASOLIE + LPG	LPG + BENZINE	MENGSMERING
Schrappingen van nummerplaat	9	1	25,476	13		388	1	143		43,547	56		266	247

	WATERSTOF		Totaal
Bestaande nummerplaat		140	51,399
Nieuwe nummerplaat		4,522	119,123
Totaal		4,662	170,522

	WATERSTOF		Totaal
Schrappingen van nummerplaat		20,341	90,488

Periode van inschrijving: 01/01/2018 - 30/06/2018

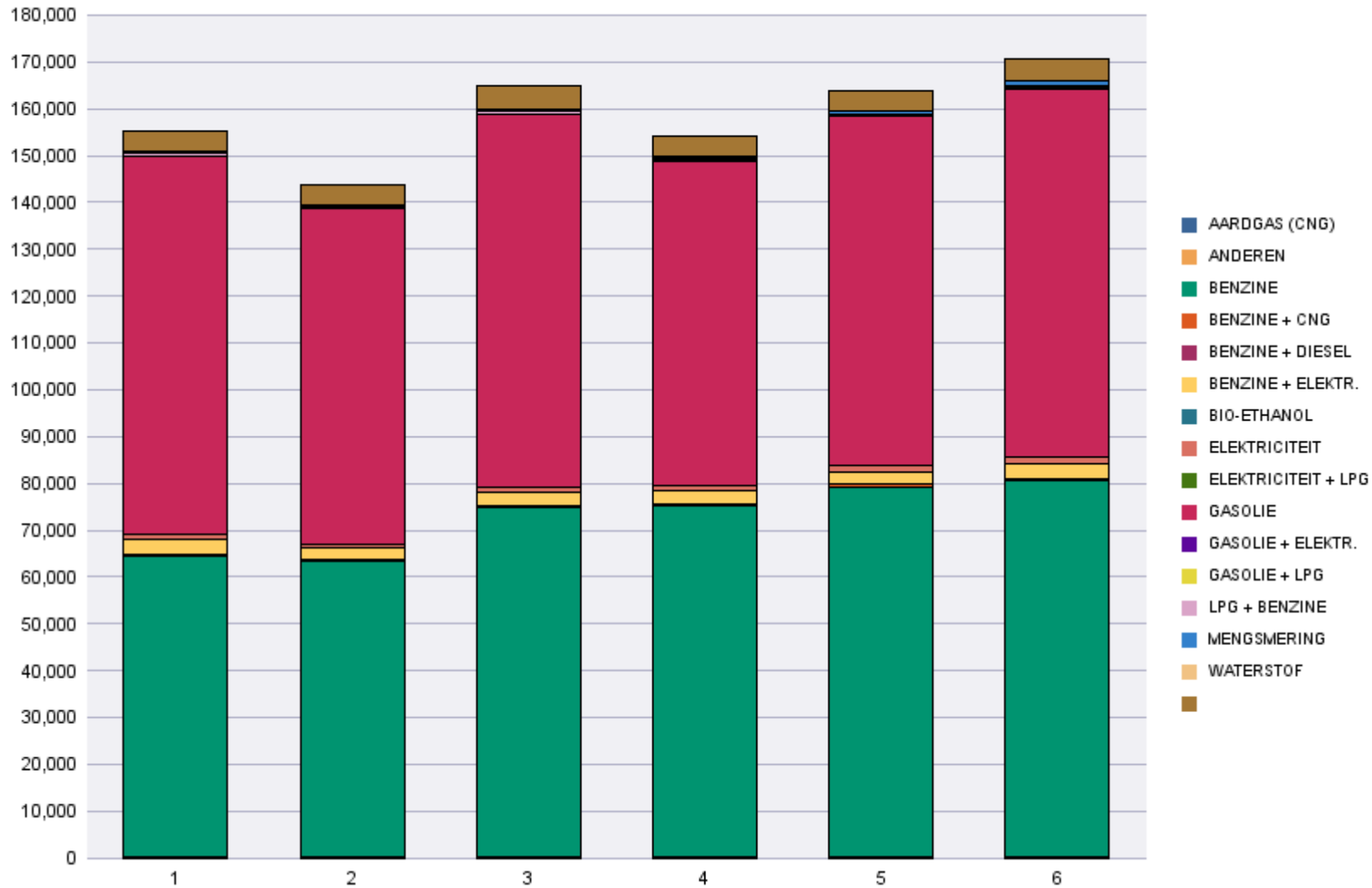
	AARDGAS (CNG)	ANDEREN	BENZINE	BENZINE + CNG	BENZINE + DIESEL	BENZINE + ELEKTR.	BIO-ETHANOL	ELEKTRICITEIT	ELEKTRICITEIT + LPG	GASOLIE	GASOLIE + ELEKTR.	GASOLIE + LPG	LPG + BENZINE	MENGSMERING
Bestaande nummerplaat	249	1	139,586	667		5,873	1	495		146,674	319	1	840	325
Nieuwe nummerplaat	801	19	296,905	1,999	1	11,416	8	6,711	2	307,357	627	10	2,025	3,106
Totaal	1,050	20	436,491	2,666	1	17,289	9	7,206	2	454,031	946	11	2,865	3,431

	AARDGAS (CNG)	ANDEREN	BENZINE	BENZINE + CNG	BENZINE + DIESEL	BENZINE + ELEKTR.	BIO-ETHANOL	ELEKTRICITEIT	ELEKTRICITEIT + LPG	GASOLIE	GASOLIE + ELEKTR.	GASOLIE + LPG	LPG + BENZINE	MENGSMERING
Schrappingen van nummerplaat	62	15	150,025	67		2,171	5	808		265,885	307	1	1,858	1,366

	WATERSTOF		Totaal
Bestaande nummerplaat		877	295,908
Nieuwe nummerplaat	2	25,754	656,743
Totaal	2	26,631	952,651

	WATERSTOF		Totaal
Schrappingen van nummerplaat		123,142	545,712

Immatriculations / # Inschrijvingen



Inschrijvingen per Cilinderinhoud

Periode van inschrijving: 01/06/2018 - 30/06/2018

	0 < cc <= 1100	1100 < cc <= 1300	1300 < cc <= 1600	1600 < cc <= 2000	2000 < cc	Zonder cilinder	Totaal
Bestaande nummerplaat	7,233	7,638	17,913	12,891	5,081	643	51,399
Nieuwe nummerplaat	22,941	14,251	33,744	24,651	14,851	8,685	119,123
Totaal	30,174	21,889	51,657	37,542	19,932	9,328	170,522

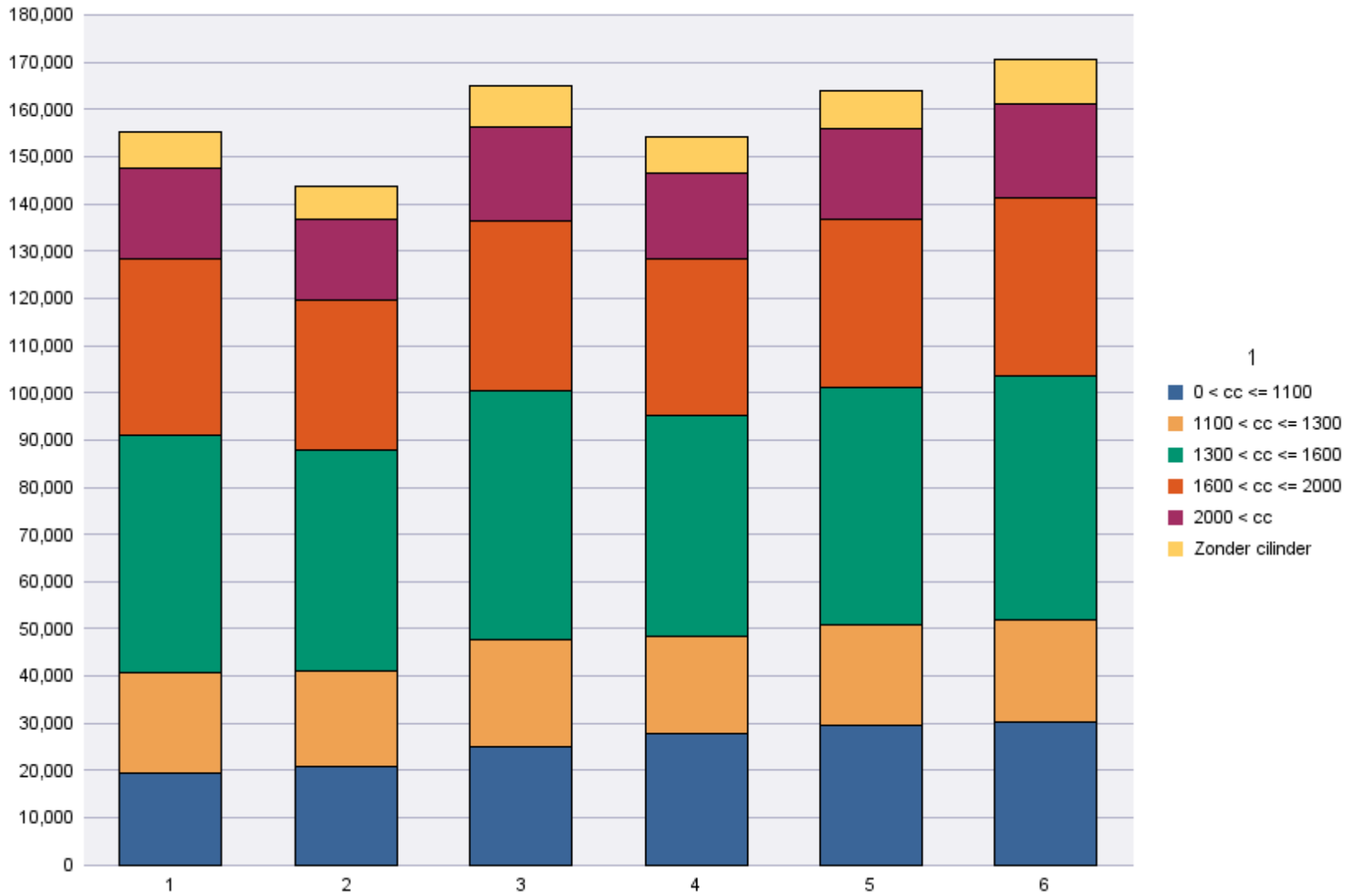
	0 < cc <= 1100	1100 < cc <= 1300	1300 < cc <= 1600	1600 < cc <= 2000	2000 < cc	Zonder cilinder	Totaal
Schrappingen van nummerplaat	9,287	7,539	21,969	19,044	9,834	22,815	90,488

Periode van inschrijving: 01/01/2018 - 30/06/2018

	0 < cc <= 1100	1100 < cc <= 1300	1300 < cc <= 1600	1600 < cc <= 2000	2000 < cc	Zonder cilinder	Totaal
Bestaande nummerplaat	39,259	45,751	105,411	73,410	28,514	3,563	295,908
Nieuwe nummerplaat	113,895	81,804	193,520	137,396	84,972	45,156	656,743
Totaal	153,154	127,555	298,931	210,806	113,486	48,719	952,651

	0 < cc <= 1100	1100 < cc <= 1300	1300 < cc <= 1600	1600 < cc <= 2000	2000 < cc	Zonder cilinder	Totaal
Schrappingen van nummerplaat	52,790	46,638	132,792	115,939	59,573	137,980	545,712

Immatriculations / # Inschrijvingen"



Inschrijvingen per natuurlijk of rechtspersoon

Periode van inschrijving: 01/06/2018 - 30/06/2018

	Natuurlijke personen en Rechtspersonen zonder BTW	Rechtspersonen met BTW	Totaal
Bestaande nummerplaat	44,750	6,649	51,399
Nieuwe nummerplaat	76,253	42,870	119,123
Totaal	121,003	49,519	170,522

	Natuurlijke personen en Rechtspersonen zonder BTW	Rechtspersonen met BTW	Totaal
Schrappingen van nummerplaat	61,805	28,683	90,488

Periode van inschrijving: 01/01/2018 - 30/06/2018

	Natuurlijke personen en Rechtspersonen zonder BTW	Rechtspersonen met BTW	Totaal
Bestaande nummerplaat	256,878	39,030	295,908
Nieuwe nummerplaat	420,386	236,357	656,743
Totaal	677,264	275,387	952,651

	Natuurlijke personen en Rechtspersonen zonder BTW	Rechtspersonen met BTW	Totaal
Schrappingen van nummerplaat	369,877	175,835	545,712

Immatriculations / # Inschrijvingen

