

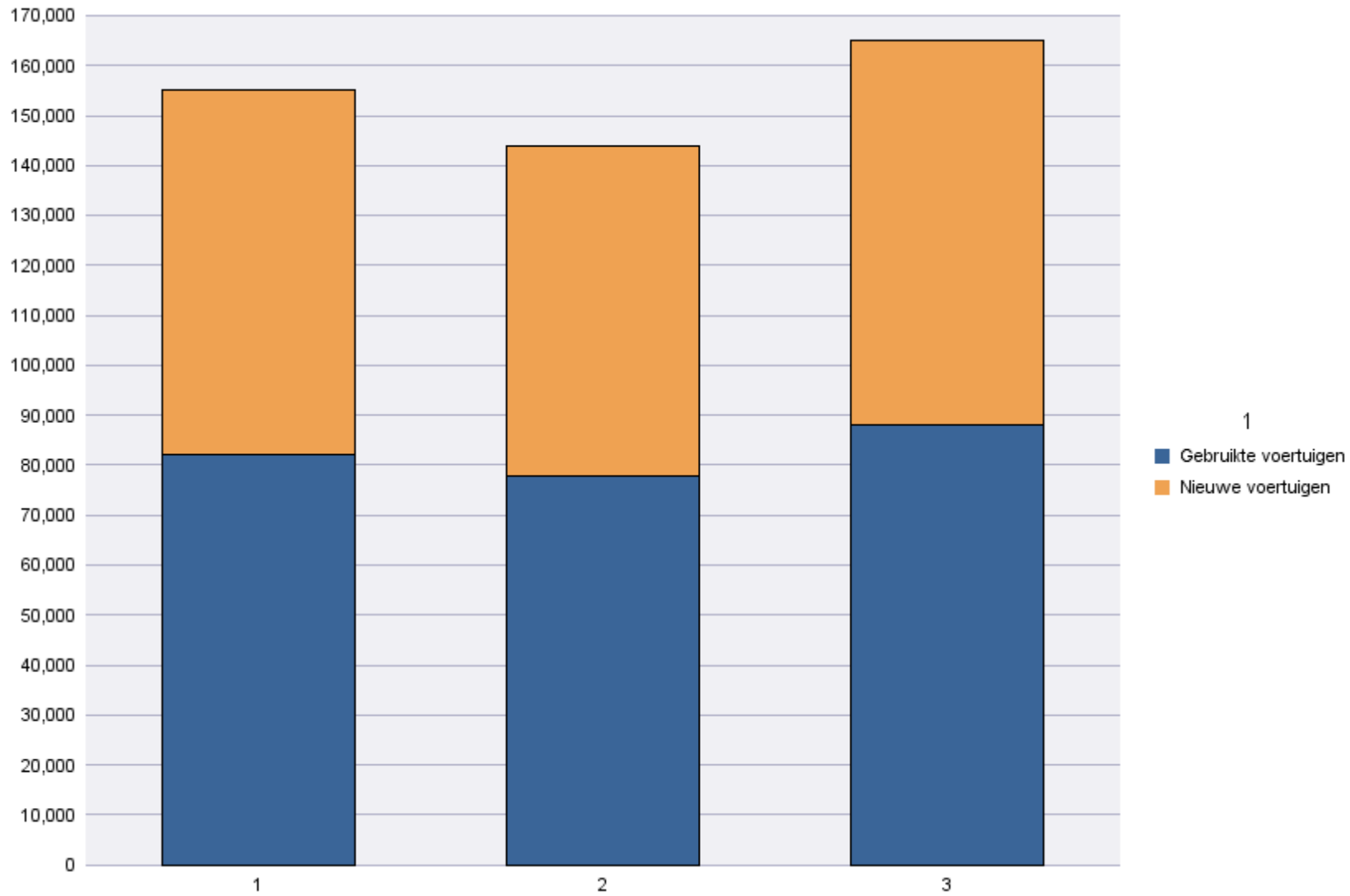
Inschrijvingen per Type Inschrijving

Periode van inschrijving: 01/03/2018 - 31/03/2018

	Gebruikte voertuigen	Nieuwe voertuigen	Totaal
Bestaande nummerplaat	29,276	23,181	52,457
Nieuwe nummerplaat	58,686	53,802	112,488
Totaal	87,962	76,983	164,945

Periode van inschrijving: 01/01/2018 - 31/03/2018

	Gebruikte voertuigen	Nieuwe voertuigen	Totaal
Bestaande nummerplaat	82,498	64,317	146,815
Nieuwe nummerplaat	165,586	151,525	317,111
Totaal	248,084	215,842	463,926



Inschrijvingen per Soort Voertuig

Periode van inschrijving: 01/03/2018 - 31/03/2018

	Aanhangwagens	Andere	Bedrijfsvoertuigen < 3,5 t	Bedrijfsvoertuigen + Vrachtwagens > 3,5 t	Bus + Cars	Motorfietsen	Opleggers	Personenauto's + auto's dubbel gebruik		Totaal
Bestaande nummerplaat	135	535	4,314	159	13	2,125	27	45,149		52,457
Nieuwe nummerplaat	2,489	3,047	12,453	2,078	190	11,759	1,553	78,404	515	112,488
Totaal	2,624	3,582	16,767	2,237	203	13,884	1,580	123,553	515	164,945

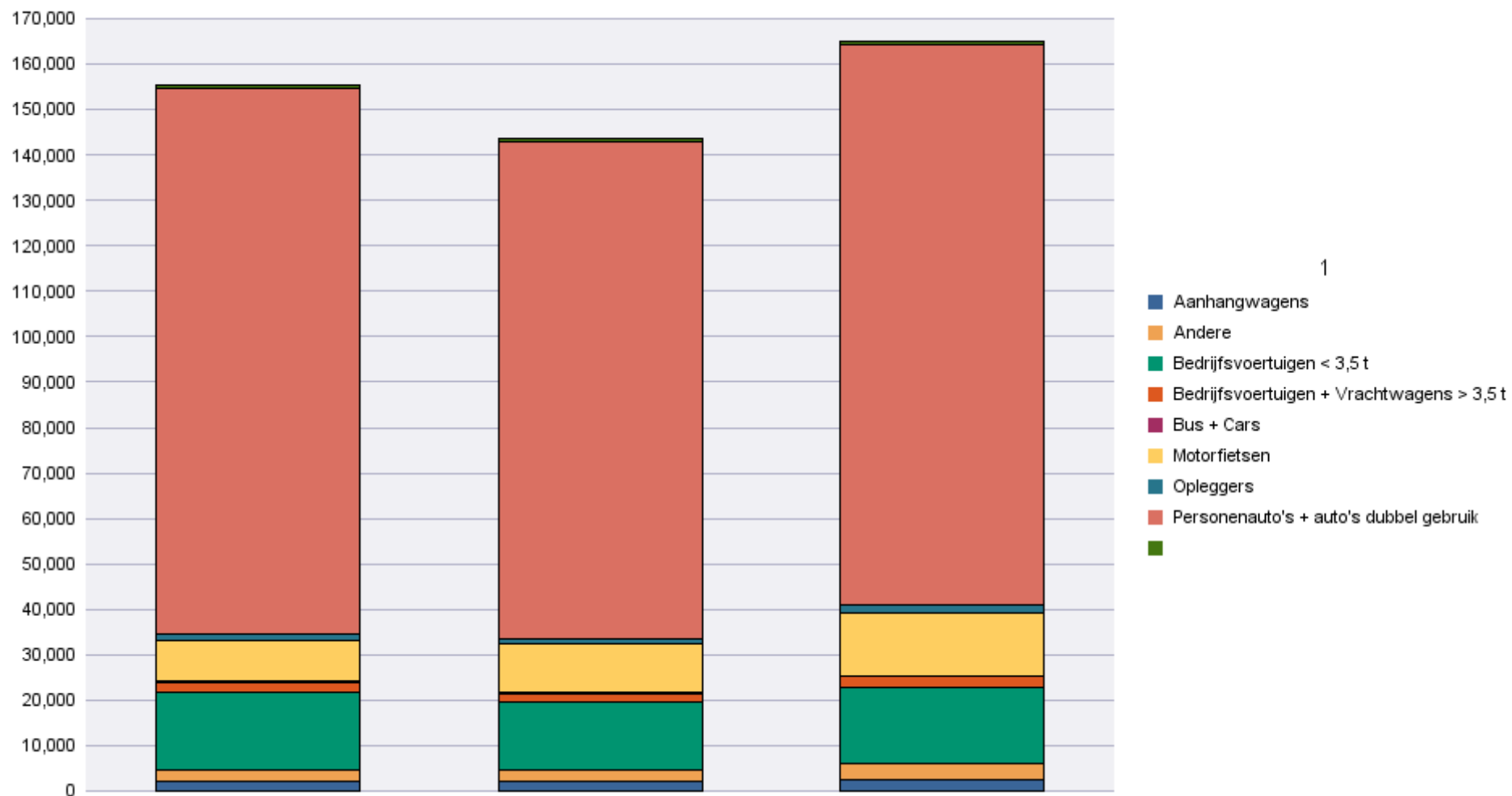
	Aanhangwagens	Andere	Bedrijfsvoertuigen < 3,5 t	Bedrijfsvoertuigen + Vrachtwagens > 3,5 t	Bus + Cars	Motorfietsen	Opleggers	Personenauto's + auto's dubbel gebruik		Totaal
Schrappingen van nummerplaat	1,211	1,323	7,255	1,530	95	6,375	619	57,427	19,663	95,498

Periode van inschrijving: 01/01/2018 - 31/03/2018

	Aanhangwagens	Andere	Bedrijfsvoertuigen < 3,5 t	Bedrijfsvoertuigen + Vrachtwagens > 3,5 t	Bus + Cars	Motorfietsen	Opleggers	Personenauto's + auto's dubbel gebruik		Totaal
Bestaande nummerplaat	348	1,279	12,342	438	37	5,392	62	126,917		146,815
Nieuwe nummerplaat	6,485	7,443	36,196	6,274	574	28,150	4,114	225,935	1,940	317,111
Totaal	6,833	8,722	48,538	6,712	611	33,542	4,176	352,852	1,940	463,926

	Aanhangwagens	Andere	Bedrijfsvoertuigen < 3,5 t	Bedrijfsvoertuigen + Vrachtwagens > 3,5 t	Bus + Cars	Motorfietsen	Opleggers	Personenauto's + auto's dubbel gebruik		Totaal
Schrappingen van nummerplaat	3,489	4,105	21,198	4,243	321	19,533	2,035	165,512	57,585	278,021

Immatriculations / # Inschrijvingen



Inschrijvingen per Brandstof

Periode van inschrijving: 01/03/2018 - 31/03/2018

	AARDGAS (CNG)	ANDEREN	BENZINE	BENZINE + CNG	BENZINE + ELEKTR.	BIO-ETHANOL	ELEKTRICITEIT	ELEKTRICITEIT + LPG	GASOLIE	GASOLIE + ELEKTR.	LPG + BENZINE	MENGSMERING	WATERSTOF	
Bestaande nummerplaat	71		24,360	88	1,076		107		26,290	57	181	50		177
Nieuwe nummerplaat	148	2	50,159	263	1,967	2	1,075		53,150	110	388	479		4,745
Totaal	219	2	74,519	351	3,043	2	1,182		79,440	167	569	529		4,922

	AARDGAS (CNG)	ANDEREN	BENZINE	BENZINE + CNG	BENZINE + ELEKTR.	BIO-ETHANOL	ELEKTRICITEIT	ELEKTRICITEIT + LPG	GASOLIE	GASOLIE + ELEKTR.	LPG + BENZINE	MENGSMERING	WATERSTOF	
Schrappingen van nummerplaat	11	2	25,206	9	346		148		47,616	54	315	208		21,583

	Totaal
Bestaande nummerplaat	52,457
Nieuwe nummerplaat	112,488
Totaal	164,945

	Totaal
Schrappingen van nummerplaat	95,498

Periode van inschrijving: 01/01/2018 - 31/03/2018

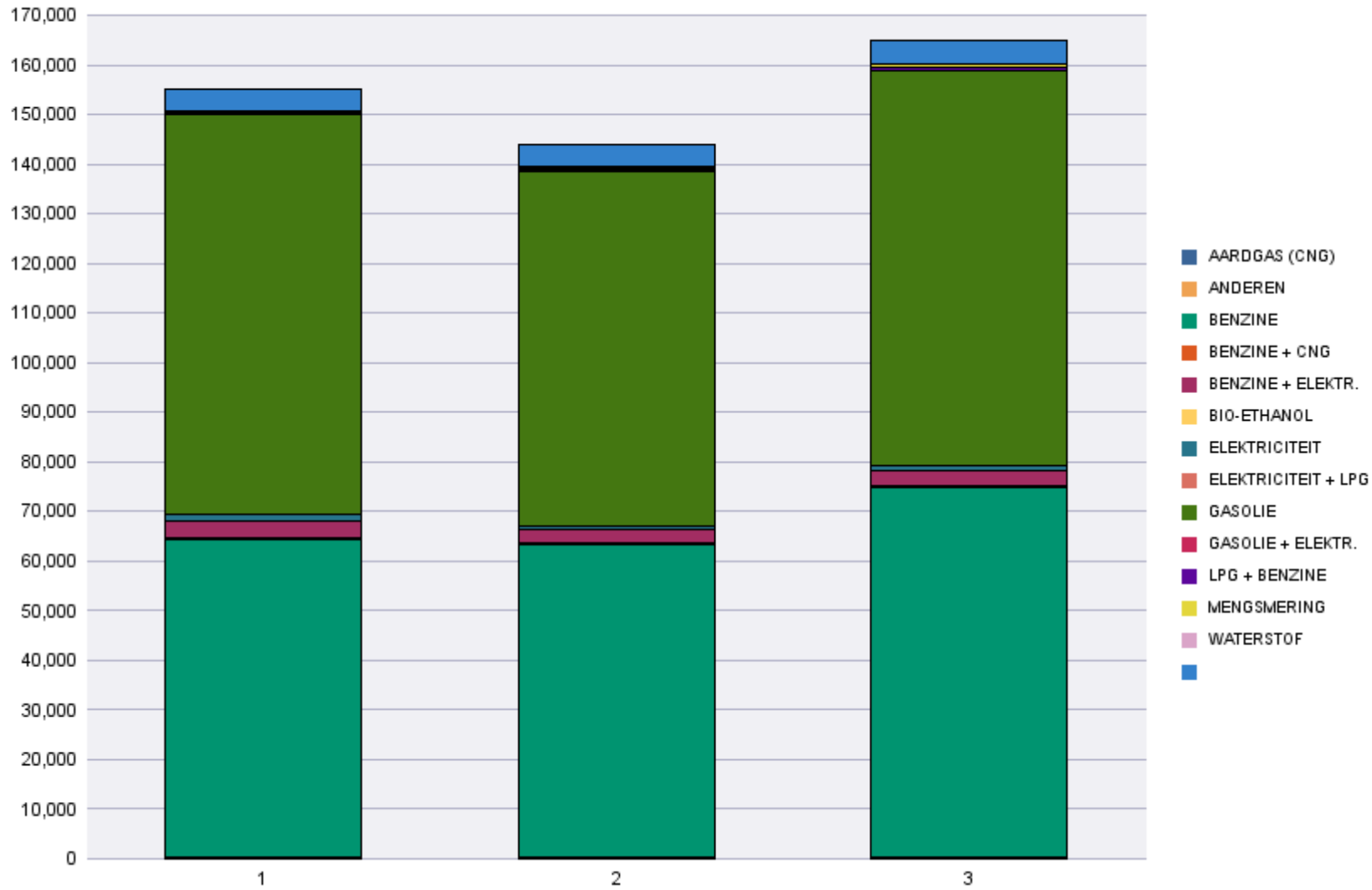
	AARDGAS (CNG)	ANDEREN	BENZINE	BENZINE + CNG	BENZINE + ELEKTR.	BIO-ETHANOL	ELEKTRICITEIT	ELEKTRICITEIT + LPG	GASOLIE	GASOLIE + ELEKTR.	LPG + BENZINE	MENGSMERING	WATERSTOF	
Bestaande nummerplaat	120	1	67,085	173	3,131		218		74,973	127	427	126		434
Nieuwe nummerplaat	351	4	134,957	820	5,921	2	2,876	1	156,603	248	1,034	1,199	2	13,093
Totaal	471	5	202,042	993	9,052	2	3,094	1	231,576	375	1,461	1,325	2	13,527

	AARDGAS (CNG)	ANDEREN	BENZINE	BENZINE + CNG	BENZINE + ELEKTR.	BIO-ETHANOL	ELEKTRICITEIT	ELEKTRICITEIT + LPG	GASOLIE	GASOLIE + ELEKTR.	LPG + BENZINE	MENGSMERING	WATERSTOF	
Schrappingen van nummerplaat	34	6	74,929	34	1,036	1	400		136,400	156	968	633		63,424

	Totaal
Bestaande nummerplaat	146,815
Nieuwe nummerplaat	317,111
Totaal	463,926

	Totaal
Schrappingen van nummerplaat	278,021

Immatriculations / # Inschrijvingen



Inschrijvingen per Cilinderinhoud

Periode van inschrijving: 01/03/2018 - 31/03/2018

	0 < cc <= 1100	1100 < cc <= 1300	1300 < cc <= 1600	1600 < cc <= 2000	2000 < cc	Zonder cilinder	Totaal
Bestaande nummerplaat	6,715	8,015	19,099	12,838	5,122	668	52,457
Nieuwe nummerplaat	18,427	14,513	33,686	23,135	14,812	7,915	112,488
Totaal	25,142	22,528	52,785	35,973	19,934	8,583	164,945

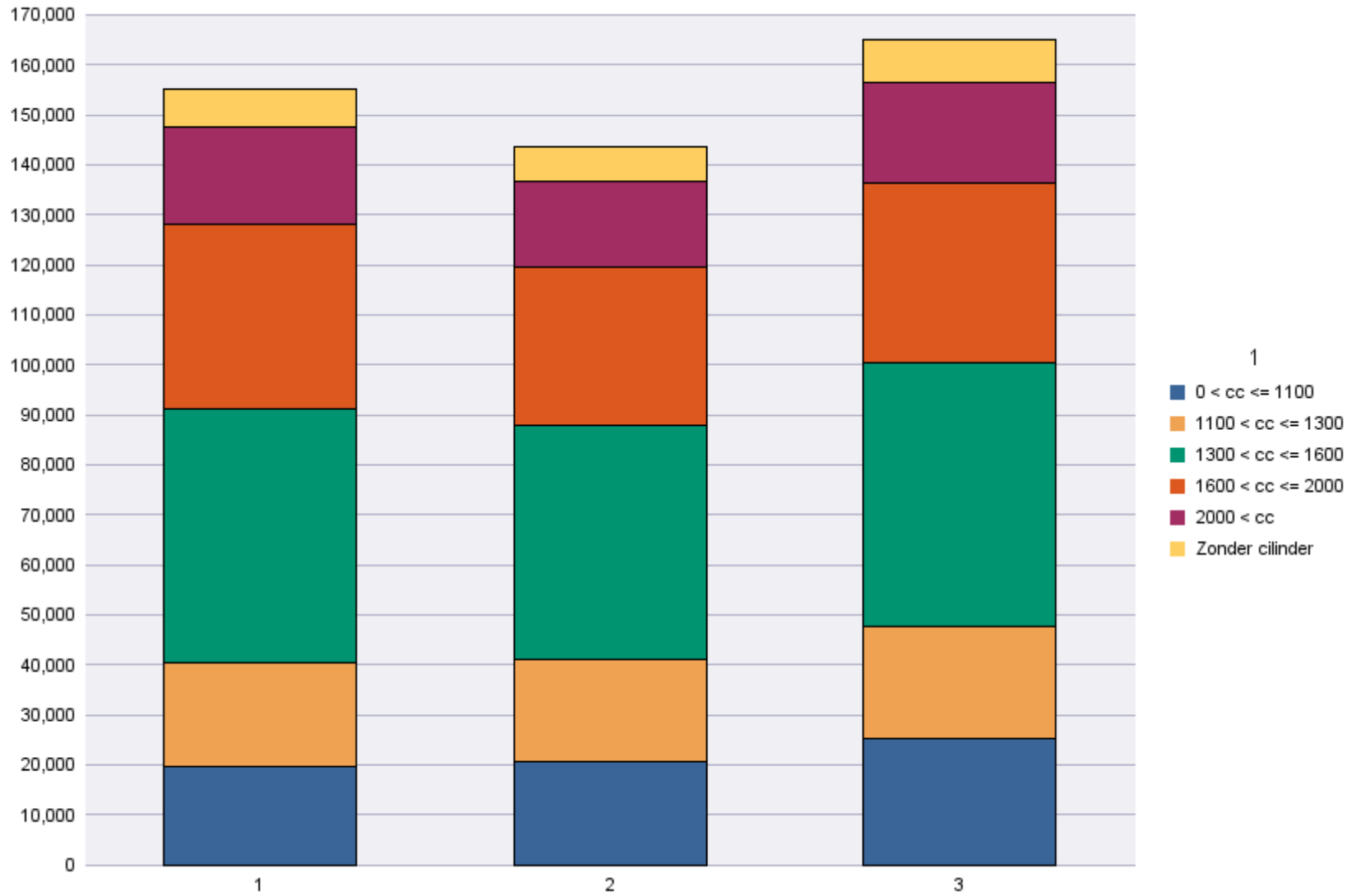
	0 < cc <= 1100	1100 < cc <= 1300	1300 < cc <= 1600	1600 < cc <= 2000	2000 < cc	Zonder cilinder	Totaal
Schrappingen van nummerplaat	8,220	8,038	23,758	20,932	10,445	24,105	95,498

Periode van inschrijving: 01/01/2018 - 31/03/2018

	0 < cc <= 1100	1100 < cc <= 1300	1300 < cc <= 1600	1600 < cc <= 2000	2000 < cc	Zonder cilinder	Totaal
Bestaande nummerplaat	18,027	23,139	53,131	36,524	14,246	1,748	146,815
Nieuwe nummerplaat	47,495	40,697	97,054	68,028	42,176	21,661	317,111
Totaal	65,522	63,836	150,185	104,552	56,422	23,409	463,926

	0 < cc <= 1100	1100 < cc <= 1300	1300 < cc <= 1600	1600 < cc <= 2000	2000 < cc	Zonder cilinder	Totaal
Schrappingen van nummerplaat	25,678	24,017	68,066	58,709	30,586	70,965	278,021

Immatriculations / # Inschrijvingen"



Inschrijvingen per natuurlijk of rechtspersoon

Periode van inschrijving: 01/03/2018 - 31/03/2018

	Natuurlijke personen en Rechtspersonen zonder BTW	Rechtspersonen met BTW	Totaal
Bestaande nummerplaat	45,322	7,135	52,457
Nieuwe nummerplaat	71,863	40,625	112,488
Totaal	117,185	47,760	164,945

	Natuurlijke personen en Rechtspersonen zonder BTW	Rechtspersonen met BTW	Totaal
Schrappingen van nummerplaat	65,097	30,401	95,498

Periode van inschrijving: 01/01/2018 - 31/03/2018

	Natuurlijke personen en Rechtspersonen zonder BTW	Rechtspersonen met BTW	Totaal
Bestaande nummerplaat	126,837	19,978	146,815
Nieuwe nummerplaat	198,552	118,559	317,111
Totaal	325,389	138,537	463,926

	Natuurlijke personen en Rechtspersonen zonder BTW	Rechtspersonen met BTW	Totaal
Schrappingen van nummerplaat	184,324	93,697	278,021

Immatriculations / # Inschrijvingen

