

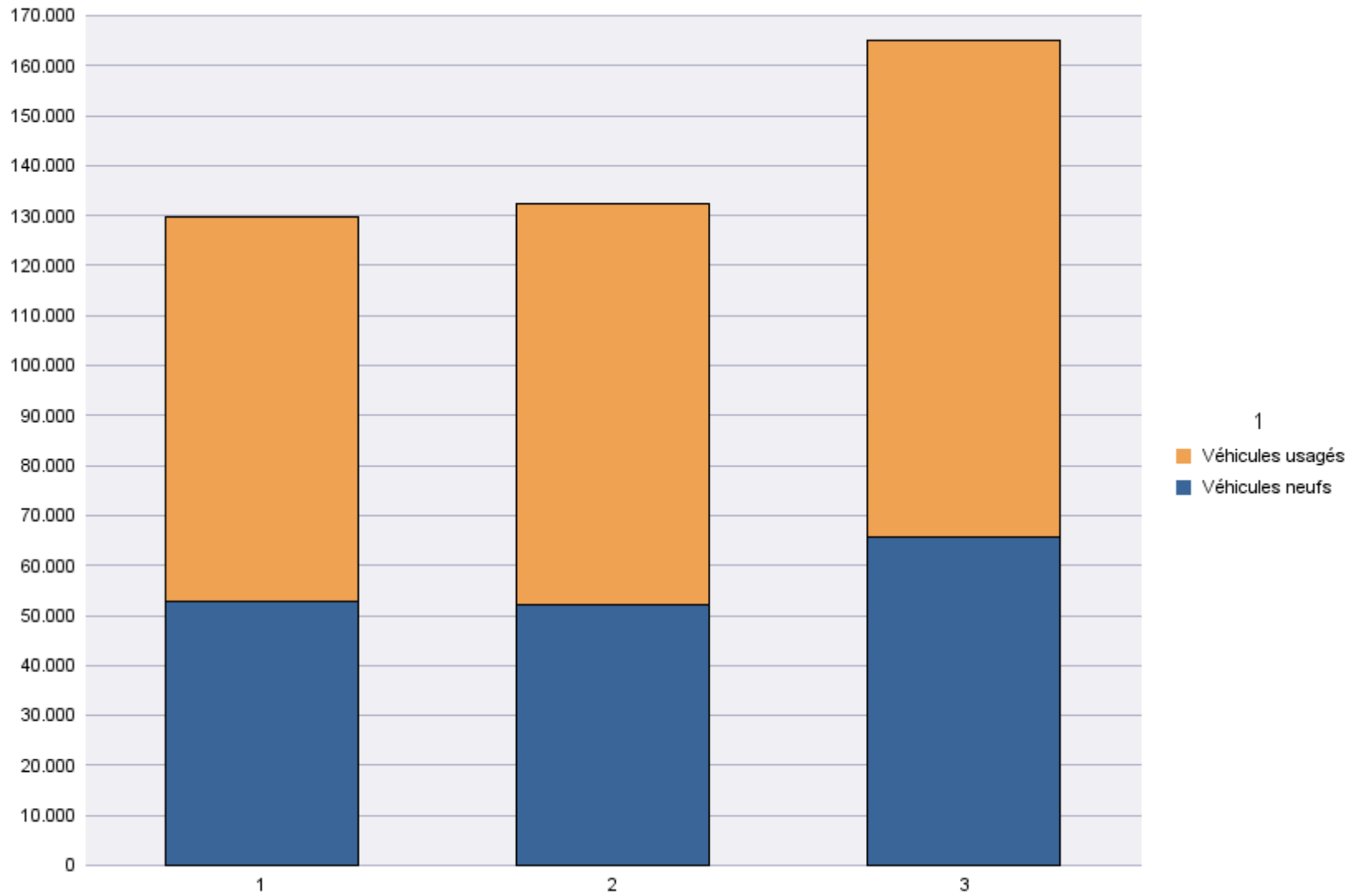
Immatriculations par Type d'Immatriculation

Période d'immatriculation: 01/03/2021 - 31/03/2021

	Véhicules neufs	Véhicules usagés	Total
Demande de nouvelle plaque	48.361	65.735	114.096
Plaque déjà disponible	17.312	33.583	50.895
Total	65.673	99.318	164.991

Période d'immatriculation: 01/01/2021 - 31/03/2021

	Véhicules neufs	Véhicules usagés	Total
Demande de nouvelle plaque	123.207	165.883	289.090
Plaque déjà disponible	47.598	90.326	137.924
Total	170.805	256.209	427.014



Immatriculations par Genre du Véhicule

Période d'immatriculation: 01/03/2021 - 31/03/2021

	Autres	Bus + Cars	Motos	Remorques	Semiremorques	Utilitaires < 3,5 t	Utilitaires + Camions > 3,5 t	Voitures + Mixtes	Total
Demande de nouvelle plaque	3.828	175	17.659	3.170	1.212	14.583	1.775	71.694	114.096
Plaque déjà disponible	574	4	4.126	187	27	4.569	135	41.273	50.895
Total	4.402	179	21.785	3.357	1.239	19.152	1.910	112.967	164.991

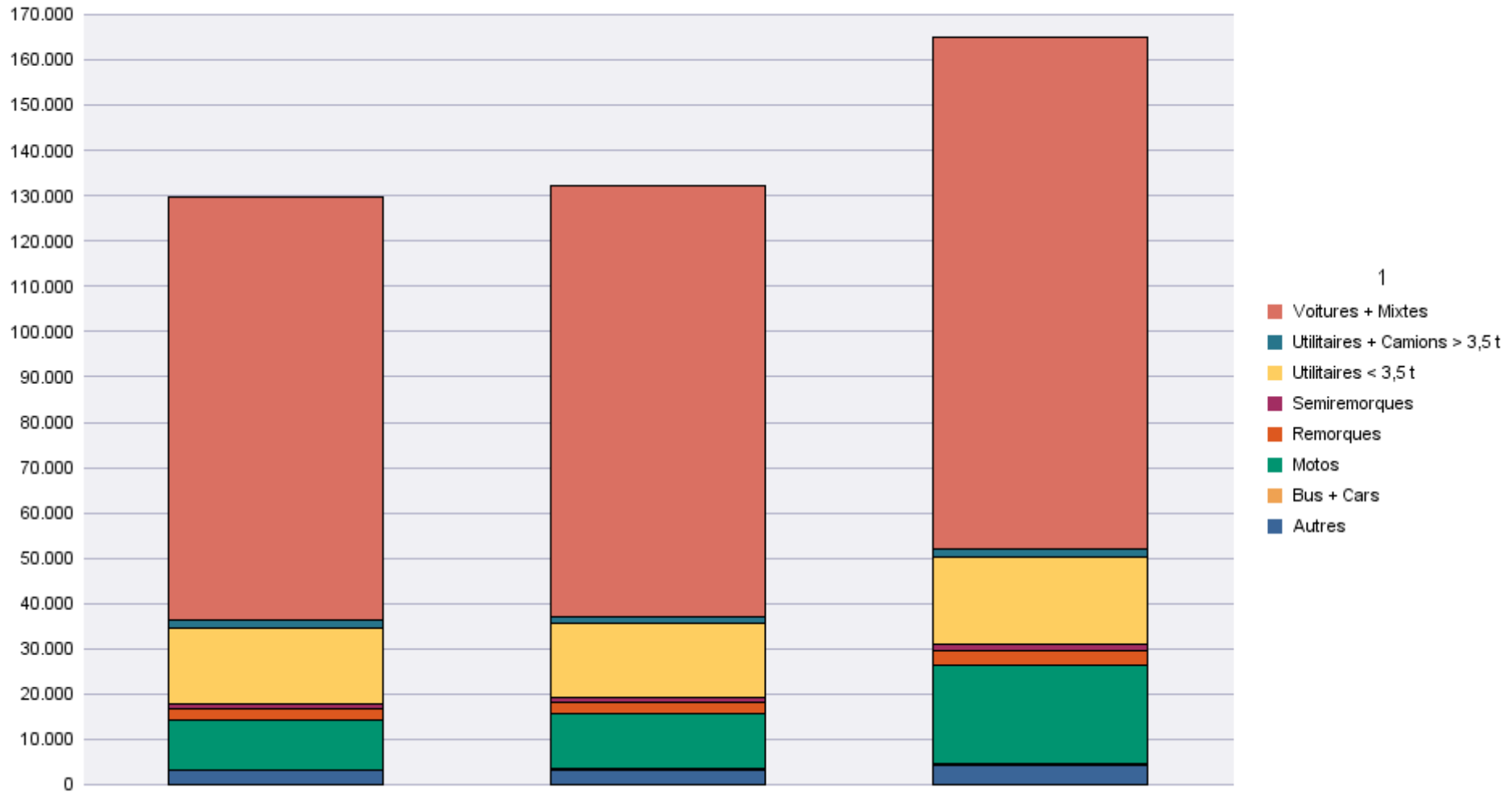
	Autres	Bus + Cars	Motos	Remorques	Semiremorques	Utilitaires < 3,5 t	Utilitaires + Camions > 3,5 t	Voitures + Mixtes	Total
Radiations de plaques	1.773	123	8.763	1.514	667	8.095	1.448	55.301	77.684

Période d'immatriculation: 01/01/2021 - 31/03/2021

	Autres	Bus + Cars	Motos	Remorques	Semiremorques	Utilitaires < 3,5 t	Utilitaires + Camions > 3,5 t	Voitures + Mixtes	Total
Demande de nouvelle plaque	9.410	391	36.167	7.677	3.312	39.253	4.990	187.890	289.090
Plaque déjà disponible	1.461	5	9.045	520	58	12.777	351	113.707	137.924
Total	10.871	396	45.212	8.197	3.370	52.030	5.341	301.597	427.014

	Autres	Bus + Cars	Motos	Remorques	Semiremorques	Utilitaires < 3,5 t	Utilitaires + Camions > 3,5 t	Voitures + Mixtes	Total
Radiations de plaques	4.750	279	22.098	3.853	1.656	21.788	3.813	148.870	207.107

Immatriculations / # Inschrijvingen



Immatriculations par Carburant

Période d'immatriculation: 01/03/2021 - 31/03/2021

	AUTRES	BIODIESEL	BIODIESEL +ELECTR.	BIO- ETHANOL	ELECTRICITE	ELECTRICITE + LPG	ESSENCE	ESSENCE + CNG	ESSENCE +ELECTR.	GASOIL	GASOIL +ELECTR.	GASOIL +LPG	GAZ NATUREL (CNG)	HYDROG. + ELECTR.	LNG
Demande de nouvelle plaque	9	2	1	1	3.805		51.060	84	8.660	42.418	2.509	1	146	2	21
Plaque déjà disponible	1			1	522		24.798	27	3.747	20.564	649		45		
Total	10	2	1	2	4.327		75.858	111	12.407	62.982	3.158	1	191	2	21

	AUTRES	BIODIESEL	BIODIESEL +ELECTR.	BIO- ETHANOL	ELECTRICITE	ELECTRICITE + LPG	ESSENCE	ESSENCE + CNG	ESSENCE +ELECTR.	GASOIL	GASOIL +ELECTR.	GASOIL +LPG	GAZ NATUREL (CNG)	HYDROG. + ELECTR.	LNG
Radiations de plaques	3				714		29.455	170	1.576	42.652	217	1	56		

	LPG + ESSENCE	MELANGE		Total
Demande de nouvelle plaque	441	338	4.598	114.096
Plaque déjà disponible	265	47	229	50.895
Total	706	385	4.827	164.991

	LPG + ESSENCE	MELANGE		Total
Radiations de plaques	299	225	2.316	77.684

Période d'immatriculation: 01/01/2021 - 31/03/2021

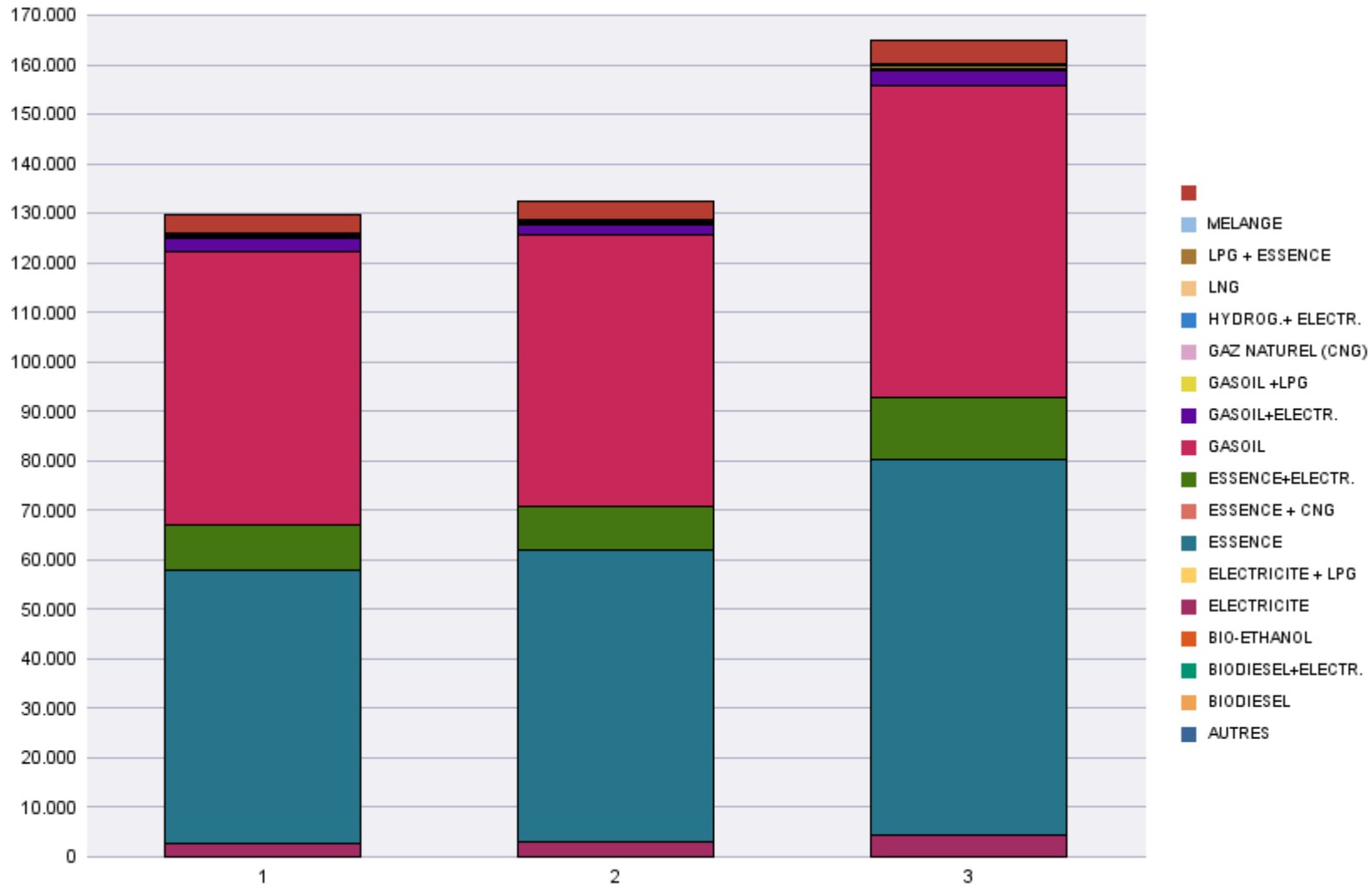
	AUTRES	BIODIESEL	BIODIESEL +ELECTR.	BIO-ETHANOL	ELECTRICITE	ELECTRICITE + LPG	ESSENCE	ESSENCE + CNG	ESSENCE +ELECTR.	GASOIL	GASOIL +ELECTR.	GASOIL +LPG	GAZ NATUREL (CNG)	HYDROG. + ELECTR.	LNG
Demande de nouvelle plaque	21	2	1	2	8.743	3	123.474	221	20.631	115.725	6.186	1	568	2	69
Plaque déjà disponible	4			1	1.244		66.362	75	9.808	57.337	1.614		144		
Total	25	2	1	3	9.987	3	189.836	296	30.439	173.062	7.800	1	712	2	69

	AUTRES	BIODIESEL	BIODIESEL +ELECTR.	BIO-ETHANOL	ELECTRICITE	ELECTRICITE + LPG	ESSENCE	ESSENCE + CNG	ESSENCE +ELECTR.	GASOIL	GASOIL +ELECTR.	GASOIL +LPG	GAZ NATUREL (CNG)	HYDROG. + ELECTR.	LNG
Radiations de plaques	8				2.003		77.404	249	4.191	115.196	541	2	120		

	LPG + ESSENCE	MELANGE		Total
Demande de nouvelle plaque	1.120	726	11.595	289.090
Plaque déjà disponible	609	108	618	137.924
Total	1.729	834	12.213	427.014

	LPG + ESSENCE	MELANGE		Total
Radiations de plaques	862	640	5.891	207.107

Immatriculations / # Inschrijvingen



Immatriculations par Cylindrée

Période d'immatriculation: 01/03/2021 - 31/03/2021

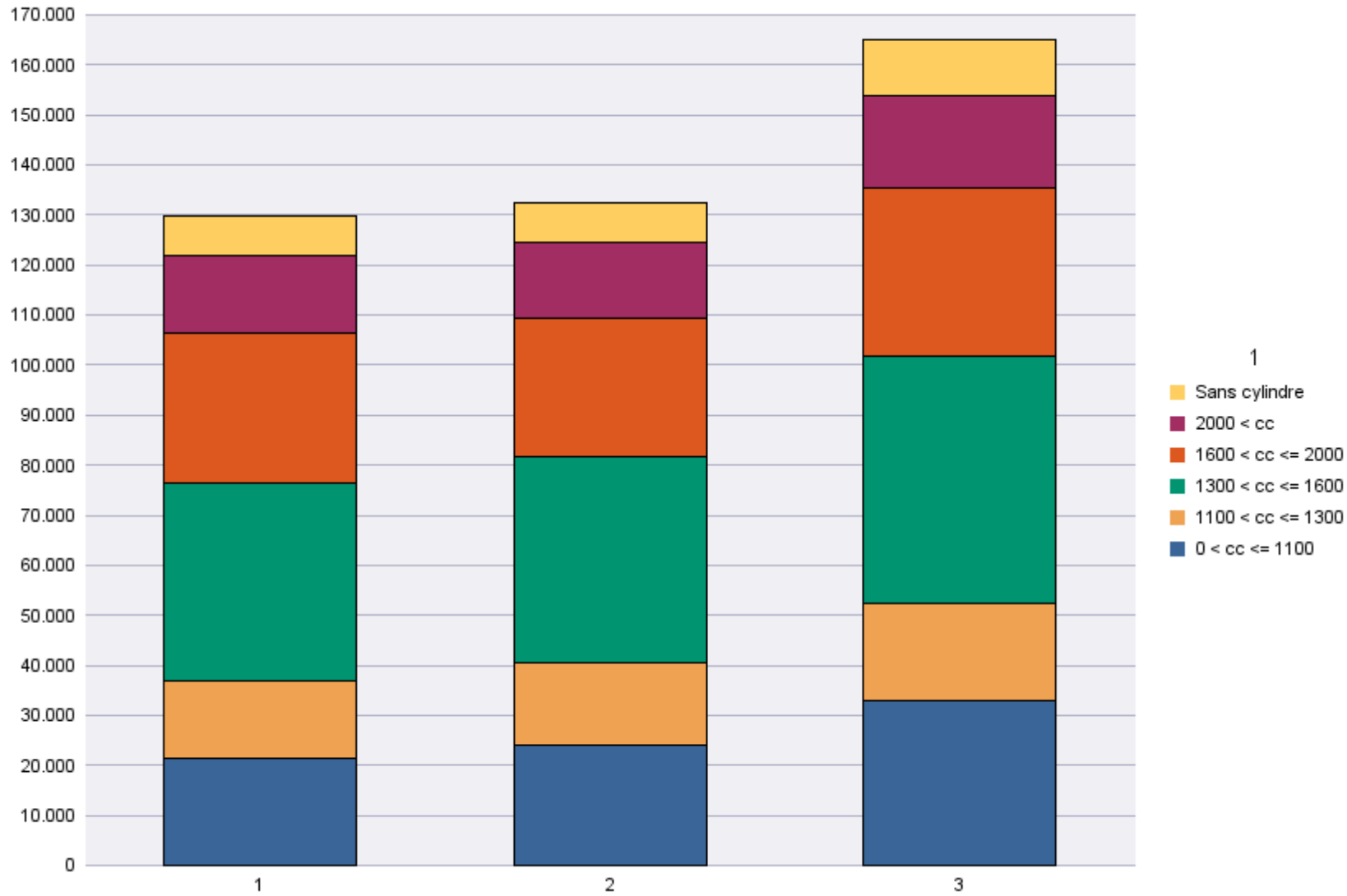
	0 < cc <= 1100	1100 < cc <= 1300	1300 < cc <= 1600	1600 < cc <= 2000	2000 < cc	Sans cylindre	Total
Demande de nouvelle plaque	23.723	12.561	31.514	22.183	14.121	9.994	114.096
Plaque déjà disponible	9.387	6.866	17.735	11.278	4.602	1.027	50.895
Total	33.110	19.427	49.249	33.461	18.723	11.021	164.991
	0 < cc <= 1100	1100 < cc <= 1300	1300 < cc <= 1600	1600 < cc <= 2000	2000 < cc	Sans cylindre	Total
Radiations de plaques	11.896	8.237	24.488	17.576	10.481	5.006	77.684

Période d'immatriculation: 01/01/2021 - 31/03/2021

	0 < cc <= 1100	1100 < cc <= 1300	1300 < cc <= 1600	1600 < cc <= 2000	2000 < cc	Sans cylindre	Total
Demande de nouvelle plaque	54.289	31.865	81.714	60.133	36.974	24.115	289.090
Plaque déjà disponible	24.270	19.379	48.488	30.721	12.568	2.498	137.924
Total	78.559	51.244	130.202	90.854	49.542	26.613	427.014

	0 < cc <= 1100	1100 < cc <= 1300	1300 < cc <= 1600	1600 < cc <= 2000	2000 < cc	Sans cylindre	Total
Radiations de plaques	30.570	21.939	64.632	48.164	28.571	13.231	207.107

Immatriculations / # Inschrijvingen"



Immatriculations par personne physique ou morale

Période d'immatriculation: 01/03/2021 - 31/03/2021

	Personne morale avec TVA	Personnes physiques et Personnes morales sans TVA	Total
Demande de nouvelle plaque	43.451	70.645	114.096
Plaque déjà disponible	5.421	45.474	50.895
Total	48.872	116.119	164.991

	Personne morale avec TVA	Personnes physiques et Personnes morales sans TVA	Total
Radiations de plaques	29.624	48.060	77.684

Période d'immatriculation: 01/01/2021 - 31/03/2021

	Personne morale avec TVA	Personnes physiques et Personnes morales sans TVA	Total
Demande de nouvelle plaque	113.023	176.067	289.090
Plaque déjà disponible	14.911	123.013	137.924
Total	127.934	299.080	427.014

	Personne morale avec TVA	Personnes physiques et Personnes morales sans TVA	Total
Radiations de plaques	77.679	129.428	207.107

Immatriculations / # Inschrijvingen

