

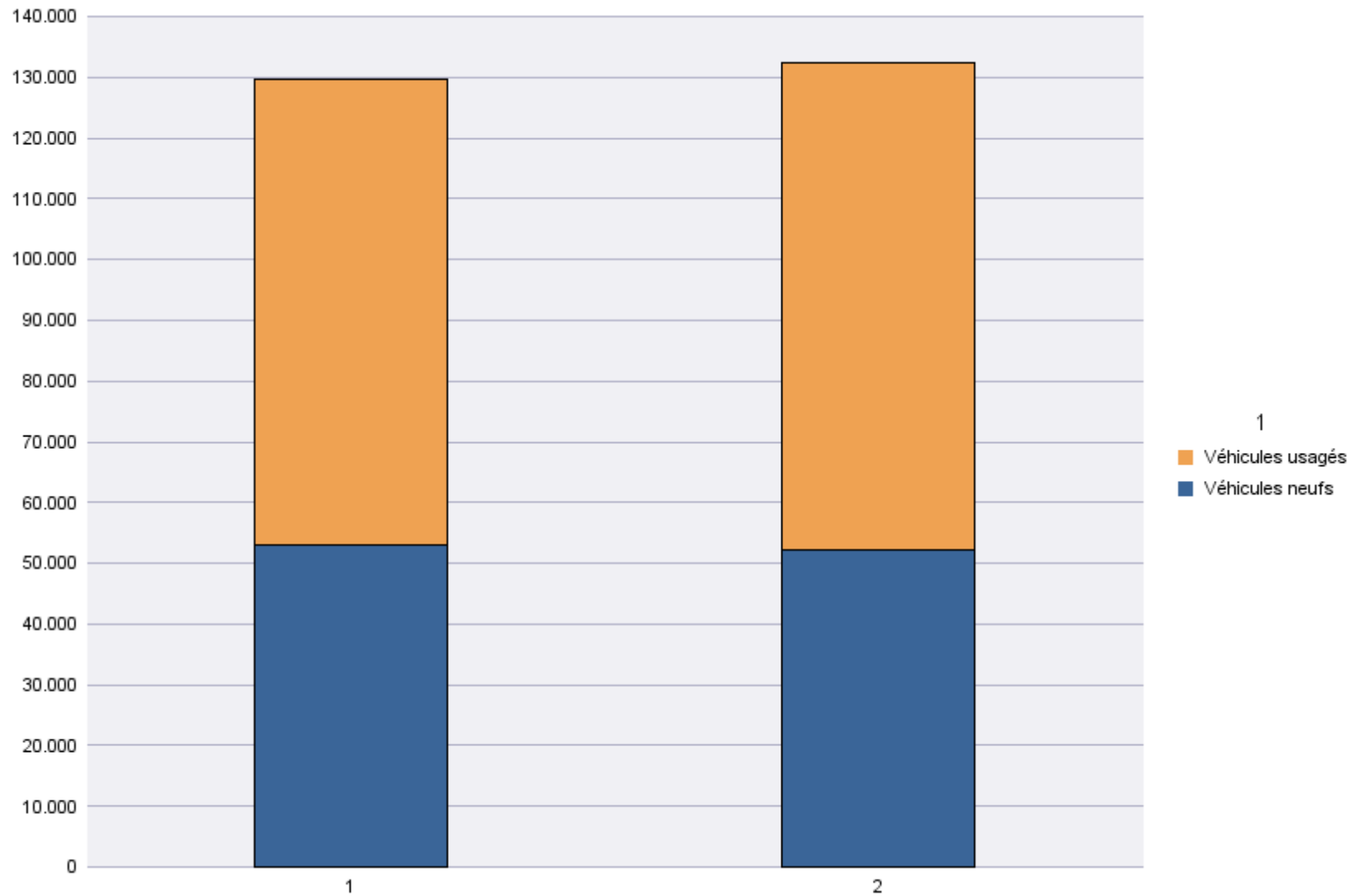
Immatriculations par Type d'Immatriculation

Période d'immatriculation: 01/02/2021 - 28/02/2021

	Véhicules neufs	Véhicules usagés	Total
Demande de nouvelle plaque	36.567	50.924	87.491
Plaque déjà disponible	15.682	29.192	44.874
Total	52.249	80.116	132.365

Période d'immatriculation: 01/01/2021 - 28/02/2021

	Véhicules neufs	Véhicules usagés	Total
Demande de nouvelle plaque	74.846	100.148	174.994
Plaque déjà disponible	30.286	56.743	87.029
Total	105.132	156.891	262.023



Immatriculations par Genre du Véhicule

Période d'immatriculation: 01/02/2021 - 28/02/2021

	Autres	Bus + Cars	Motos	Remorques	Semiremorques	Utilitaires < 3,5 t	Utilitaires + Camions > 3,5 t	Voitures + Mixtes	Total
Demande de nouvelle plaque	2.842	102	9.878	2.306	996	12.180	1.503	57.684	87.491
Plaque déjà disponible	454		2.547	174	14	4.005	108	37.572	44.874
Total	3.296	102	12.425	2.480	1.010	16.185	1.611	95.256	132.365

	Autres	Bus + Cars	Motos	Remorques	Semiremorques	Utilitaires < 3,5 t	Utilitaires + Camions > 3,5 t	Voitures + Mixtes	Total
Radiations de plaques	1.521	92	6.470	1.183	486	6.854	1.143	45.899	63.648

Période d'immatriculation: 01/01/2021 - 28/02/2021

	Autres	Bus + Cars	Motos	Remorques	Semiremorques	Utilitaires < 3,5 t	Utilitaires + Camions > 3,5 t	Voitures + Mixtes	Total
Demande de nouvelle plaque	5.582	216	18.508	4.507	2.100	24.670	3.215	116.196	174.994
Plaque déjà disponible	887	1	4.919	333	31	8.208	216	72.434	87.029
Total	6.469	217	23.427	4.840	2.131	32.878	3.431	188.630	262.023

	Autres	Bus + Cars	Motos	Remorques	Semiremorques	Utilitaires < 3,5 t	Utilitaires + Camions > 3,5 t	Voitures + Mixtes	Total
Radiations de plaques	2.977	156	13.335	2.339	989	13.693	2.365	93.569	129.423

Immatriculations / # Inschrijvingen



Immatriculations par Carburant

Période d'immatriculation: 01/02/2021 - 28/02/2021

	AUTRES	BIO-ETHANOL	ELECTRICITE	ELECTRICITE + LPG	ESSENCE	ESSENCE + CNG	ESSENCE +ELECTR.	GASOIL	GASOIL +ELECTR.	GASOIL +LPG	GAZ NATUREL (CNG)	LNG	LPG + ESSENCE	MELANGE	Total	
Demande de nouvelle plaque	9	1	2.583	2	37.330	83	5.788	35.814	1.652		219	27	338	185	3.460	87.491
Plaque déjà disponible	2		386		21.581	30	3.151	18.829	454		36		174	30	201	44.874
Total	11	1	2.969	2	58.911	113	8.939	54.643	2.106		255	27	512	215	3.661	132.365

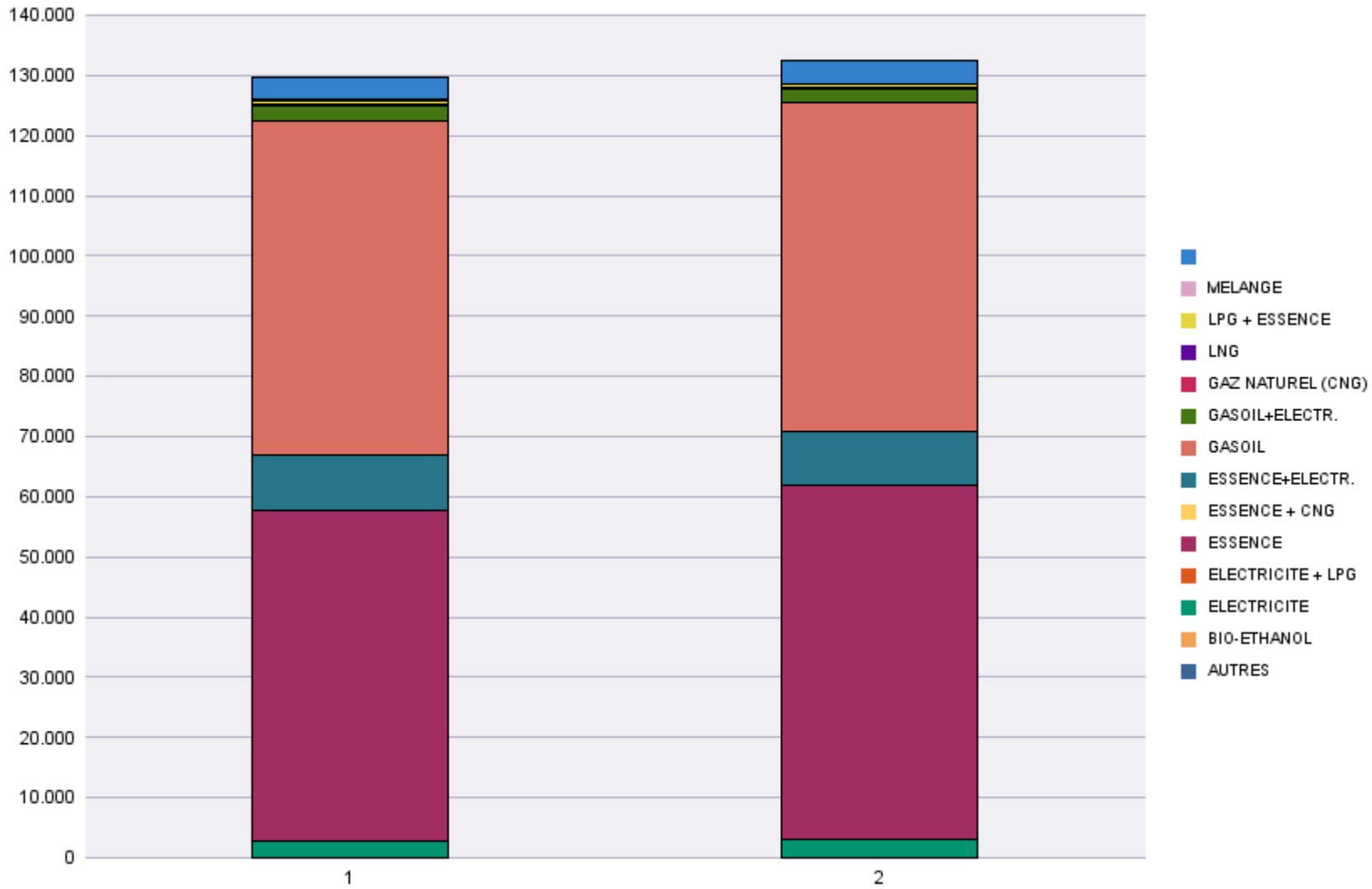
	AUTRES	BIO-ETHANOL	ELECTRICITE	ELECTRICITE + LPG	ESSENCE	ESSENCE + CNG	ESSENCE +ELECTR.	GASOIL	GASOIL +ELECTR.	GASOIL +LPG	GAZ NATUREL (CNG)	LNG	LPG + ESSENCE	MELANGE	Total	
Radiations de plaques	2		519		23.685	31	1.170	35.832	116	1	30		284	186	1.792	63.648

Période d'immatriculation: 01/01/2021 - 28/02/2021

	AUTRES	BIO-ETHANOL	ELECTRICITE	ELECTRICITE + LPG	ESSENCE	ESSENCE + CNG	ESSENCE +ELECTR.	GASOIL	GASOIL +ELECTR.	GASOIL +LPG	GAZ NATUREL (CNG)	LNG	LPG + ESSENCE	MELANGE		Total
Demande de nouvelle plaque	12	1	4.938	3	72.414	137	11.971	73.307	3.677		422	48	679	388	6.997	174.994
Plaque déjà disponible	3		722		41.564	48	6.061	36.773	965		99		344	61	389	87.029
Total	15	1	5.660	3	113.978	185	18.032	110.080	4.642		521	48	1.023	449	7.386	262.023

	AUTRES	BIO-ETHANOL	ELECTRICITE	ELECTRICITE + LPG	ESSENCE	ESSENCE + CNG	ESSENCE +ELECTR.	GASOIL	GASOIL +ELECTR.	GASOIL +LPG	GAZ NATUREL (CNG)	LNG	LPG + ESSENCE	MELANGE		Total
Radiations de plaques	5		1.289		47.949	79	2.615	72.544	324	1	64		563	415	3.575	129.423

Immatriculations / # Inschrijvingen



Immatriculations par Cylindrée

Période d'immatriculation: 01/02/2021 - 28/02/2021

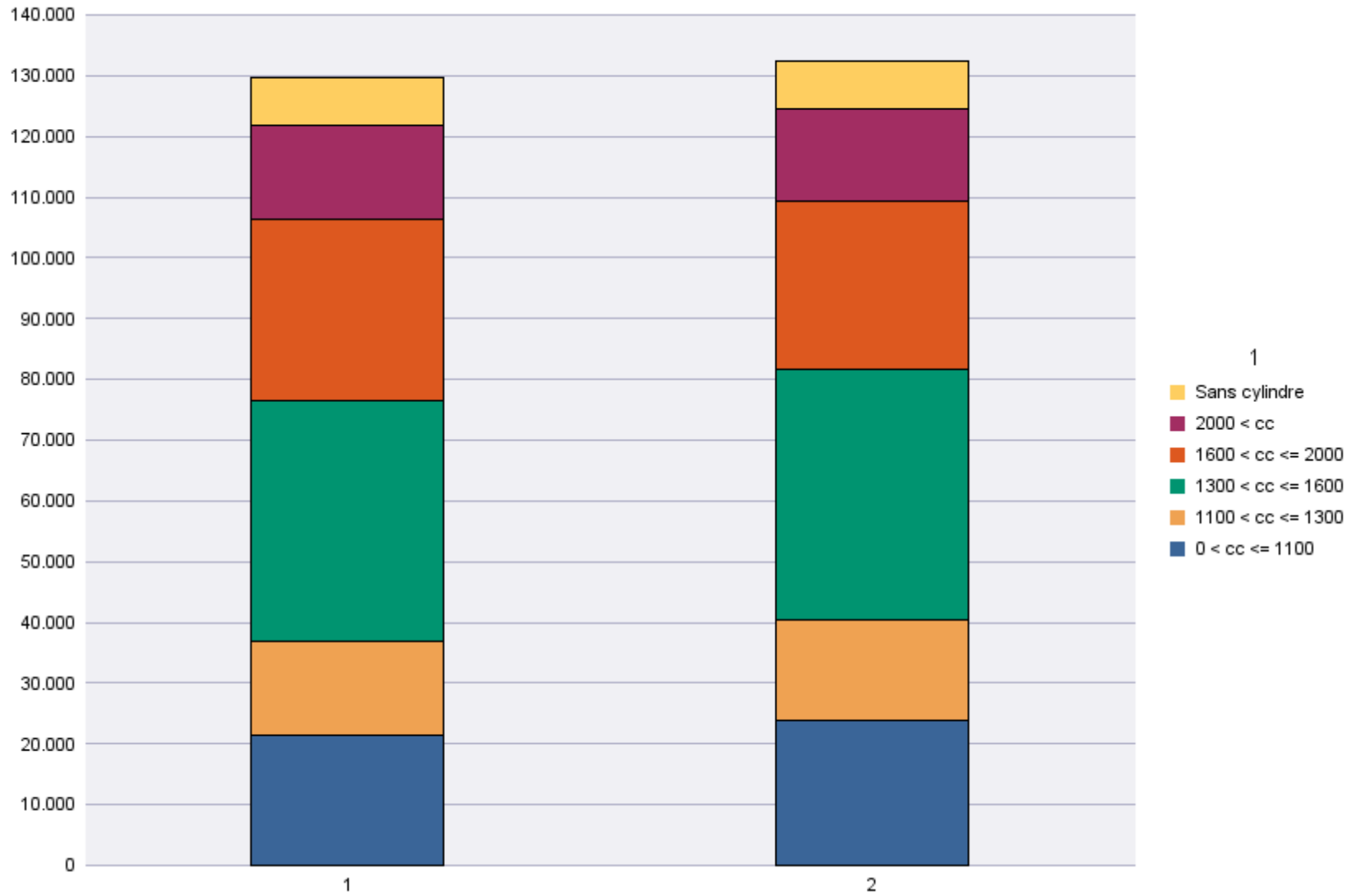
	0 < cc <= 1100	1100 < cc <= 1300	1300 < cc <= 1600	1600 < cc <= 2000	2000 < cc	Sans cylindre	Total
Demande de nouvelle plaque	16.078	9.964	25.382	17.769	11.182	7.116	87.491
Plaque déjà disponible	7.825	6.604	15.887	9.792	3.992	774	44.874
Total	23.903	16.568	41.269	27.561	15.174	7.890	132.365
	0 < cc <= 1100	1100 < cc <= 1300	1300 < cc <= 1600	1600 < cc <= 2000	2000 < cc	Sans cylindre	Total
Radiations de plaques	9.165	6.999	19.738	14.904	8.905	3.937	63.648

Période d'immatriculation: 01/01/2021 - 28/02/2021

	0 < cc <= 1100	1100 < cc <= 1300	1300 < cc <= 1600	1600 < cc <= 2000	2000 < cc	Sans cylindre	Total
Demande de nouvelle plaque	30.566	19.304	50.200	37.950	22.853	14.121	174.994
Plaque déjà disponible	14.883	12.513	30.753	19.443	7.966	1.471	87.029
Total	45.449	31.817	80.953	57.393	30.819	15.592	262.023

	0 < cc <= 1100	1100 < cc <= 1300	1300 < cc <= 1600	1600 < cc <= 2000	2000 < cc	Sans cylindre	Total
Radiations de plaques	18.674	13.702	40.144	30.588	18.090	8.225	129.423

Immatriculations / # Inschrijvingen"



Immatriculations par personne physique ou morale

Période d'immatriculation: 01/02/2021 - 28/02/2021

	Personne morale avec TVA	Personnes physiques et Personnes morales sans TVA	Total
Demande de nouvelle plaque	33.096	54.395	87.491
Plaque déjà disponible	4.775	40.099	44.874
Total	37.871	94.494	132.365

	Personne morale avec TVA	Personnes physiques et Personnes morales sans TVA	Total
Radiations de plaques	22.655	40.993	63.648

Période d'immatriculation: 01/01/2021 - 28/02/2021

	Personne morale avec TVA	Personnes physiques et Personnes morales sans TVA	Total
Demande de nouvelle plaque	69.572	105.422	174.994
Plaque déjà disponible	9.490	77.539	87.029
Total	79.062	182.961	262.023

	Personne morale avec TVA	Personnes physiques et Personnes morales sans TVA	Total
Radiations de plaques	48.055	81.368	129.423

Immatriculations / # Inschrijvingen

