

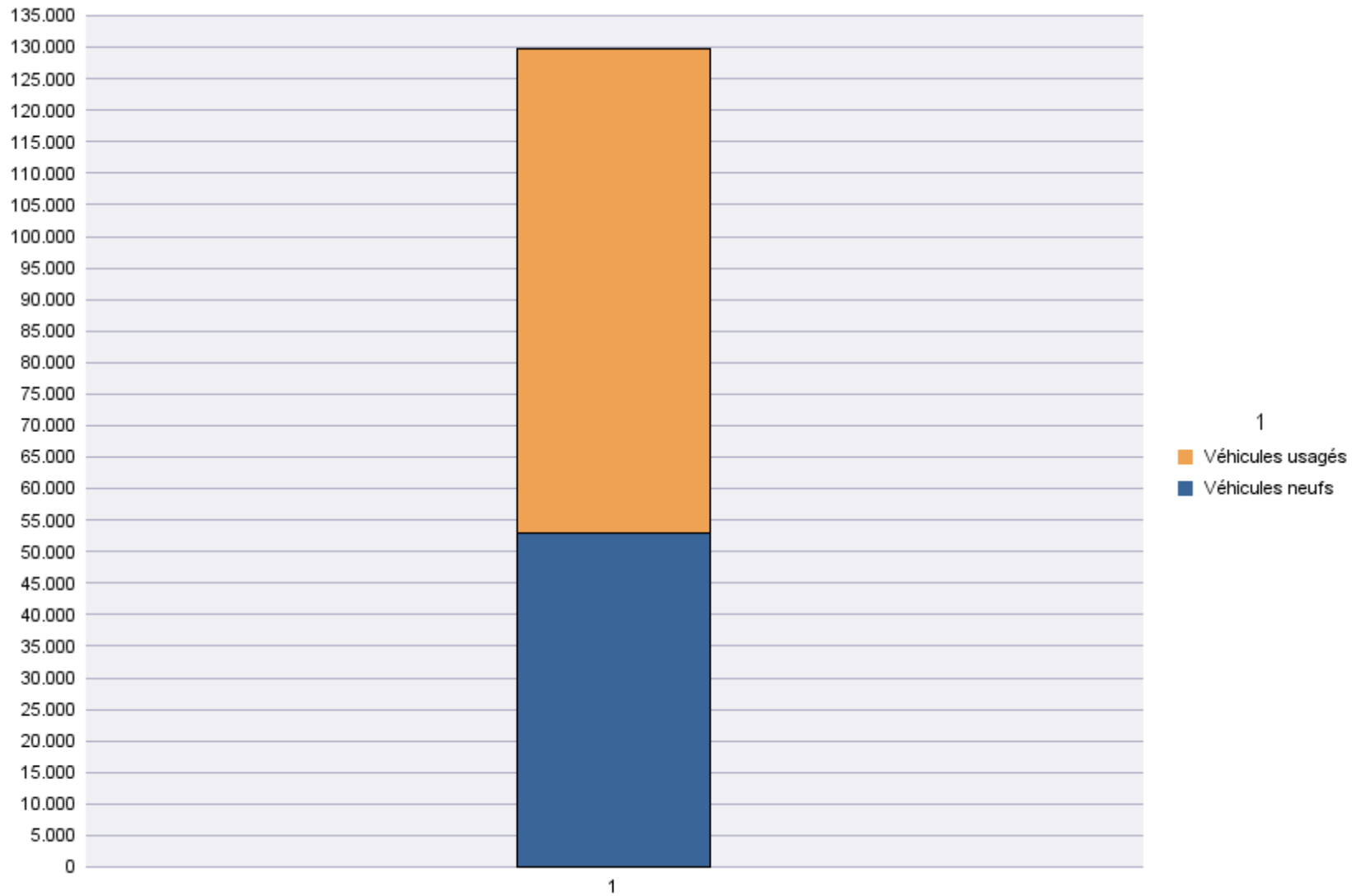
Immatriculations par Type d'Immatriculation

Période d'immatriculation: 01/01/2021 - 31/01/2021

	Véhicules neufs	Véhicules usagés	Total
Demande de nouvelle plaque	38.279	49.224	87.503
Plaque déjà disponible	14.604	27.551	42.155
Total	52.883	76.775	129.658

Période d'immatriculation: 01/01/2021 - 31/01/2021

	Véhicules neufs	Véhicules usagés	Total
Demande de nouvelle plaque	38.279	49.224	87.503
Plaque déjà disponible	14.604	27.551	42.155
Total	52.883	76.775	129.658



Immatriculations par Genre du Véhicule

Période d'immatriculation: 01/01/2021 - 31/01/2021

	Autres	Bus + Cars	Motos	Remorques	Semiremorques	Utilitaires < 3,5 t	Utilitaires + Camions > 3,5 t	Voitures + Mixtes	Total
Demande de nouvelle plaque	2.740	114	8.630	2.201	1.104	12.490	1.712	58.512	87.503
Plaque déjà disponible	433	1	2.372	159	17	4.203	108	34.862	42.155
Total	3.173	115	11.002	2.360	1.121	16.693	1.820	93.374	129.658

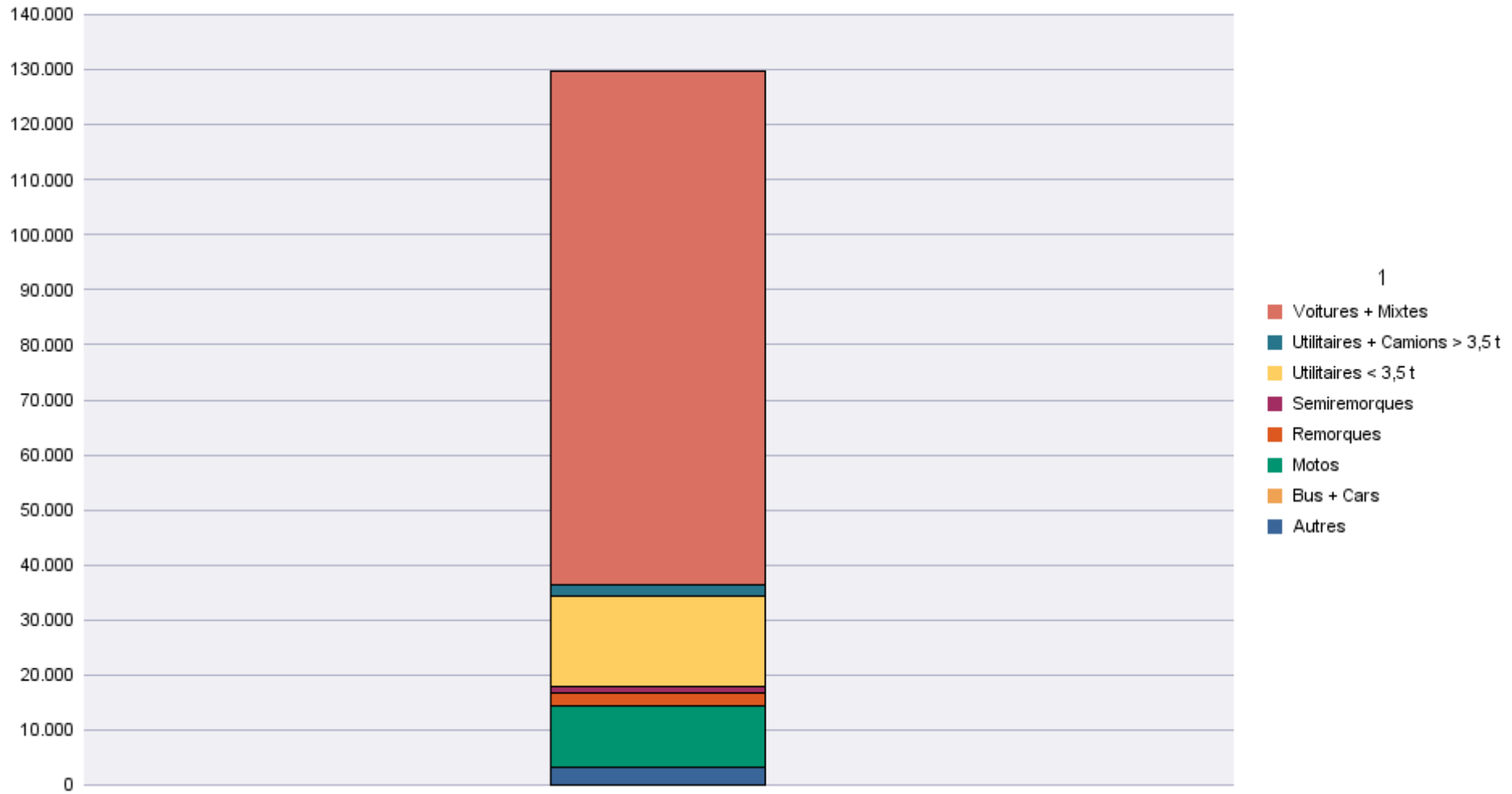
	Autres	Bus + Cars	Motos	Remorques	Semiremorques	Utilitaires < 3,5 t	Utilitaires + Camions > 3,5 t	Voitures + Mixtes	Total
Radiations de plaques	1.456	64	6.865	1.156	503	6.839	1.222	47.670	65.775

Période d'immatriculation: 01/01/2021 - 31/01/2021

	Autres	Bus + Cars	Motos	Remorques	Semiremorques	Utilitaires < 3,5 t	Utilitaires + Camions > 3,5 t	Voitures + Mixtes	Total
Demande de nouvelle plaque	2.740	114	8.630	2.201	1.104	12.490	1.712	58.512	87.503
Plaque déjà disponible	433	1	2.372	159	17	4.203	108	34.862	42.155
Total	3.173	115	11.002	2.360	1.121	16.693	1.820	93.374	129.658

	Autres	Bus + Cars	Motos	Remorques	Semiremorques	Utilitaires < 3,5 t	Utilitaires + Camions > 3,5 t	Voitures + Mixtes	Total
Radiations de plaques	1.456	64	6.865	1.156	503	6.839	1.222	47.670	65.775

Immatriculations / # Inschrijvingen



Immatriculations par Carburant

Période d'immatriculation: 01/01/2021 - 31/01/2021

	AUTRES	ELECTRICITE	ELECTRICITE + LPG	ESSENCE	ESSENCE + CNG	ESSENCE +ELECTR.	GASOIL	GASOIL +ELECTR.	GAZ NATUREL (CNG)	LNG	LPG + ESSENCE	MELANGE		Total
Demande de nouvelle plaque	3	2.355	1	35.084	54	6.183	37.493	2.025	203	21	341	203	3.537	87.503
Plaque déjà disponible	1	336		19.983	18	2.910	17.944	511	63		170	31	188	42.155
Total	4	2.691	1	55.067	72	9.093	55.437	2.536	266	21	511	234	3.725	129.658

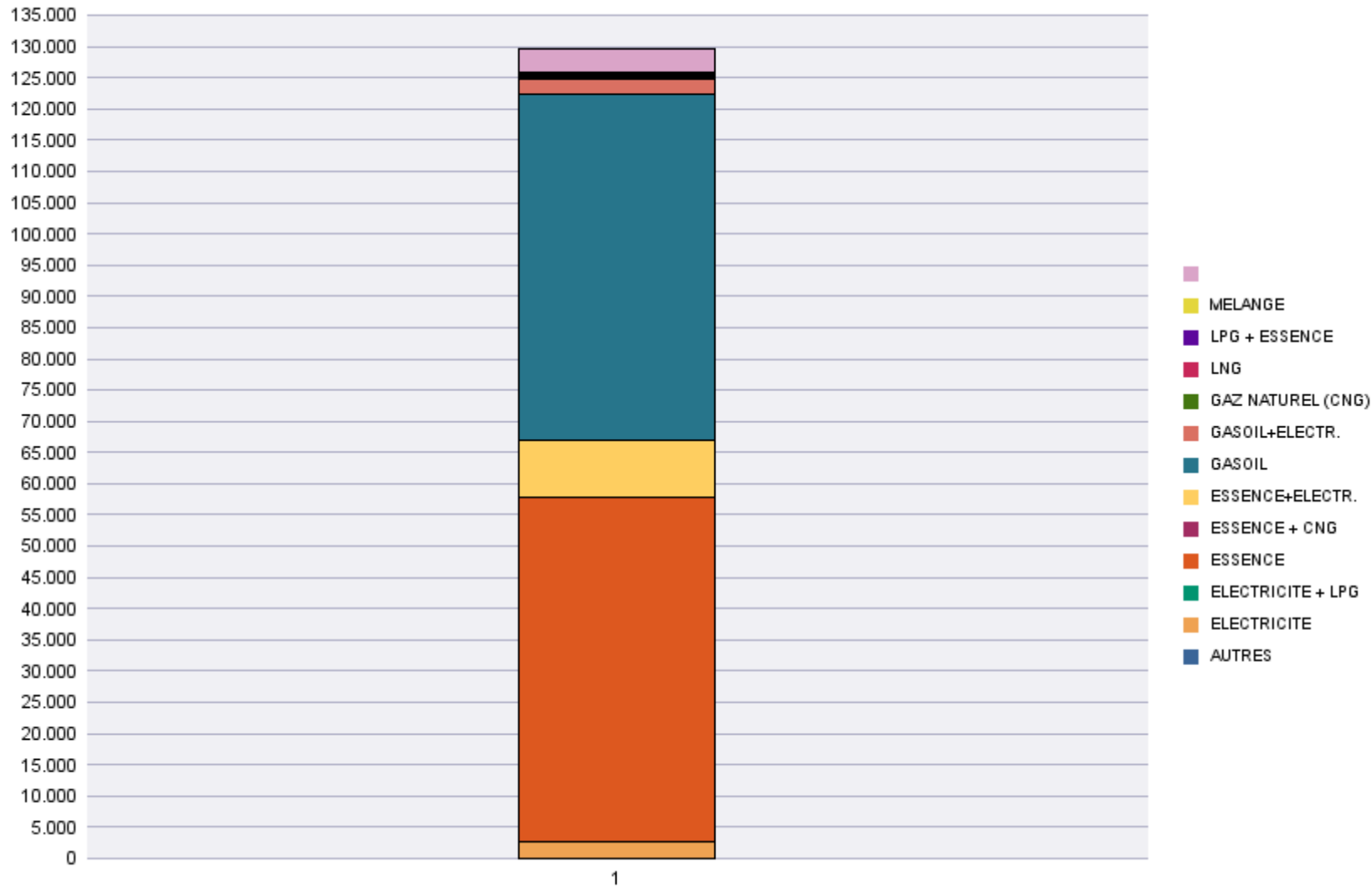
	AUTRES	ELECTRICITE	ELECTRICITE + LPG	ESSENCE	ESSENCE + CNG	ESSENCE +ELECTR.	GASOIL	GASOIL +ELECTR.	GAZ NATUREL (CNG)	LNG	LPG + ESSENCE	MELANGE		Total
Radiations de plaques	3	770		24.264	48	1.445	36.712	208	34		279	229	1.783	65.775

Période d'immatriculation: 01/01/2021 - 31/01/2021

	AUTRES	ELECTRICITE	ELECTRICITE + LPG	ESSENCE	ESSENCE + CNG	ESSENCE +ELECTR.	GASOIL	GASOIL +ELECTR.	GAZ NATUREL (CNG)	LNG	LPG + ESSENCE	MELANGE		Total
Demande de nouvelle plaque	3	2.355	1	35.084	54	6.183	37.493	2.025	203	21	341	203	3.537	87.503
Plaque déjà disponible	1	336		19.983	18	2.910	17.944	511	63		170	31	188	42.155
Total	4	2.691	1	55.067	72	9.093	55.437	2.536	266	21	511	234	3.725	129.658

	AUTRES	ELECTRICITE	ELECTRICITE + LPG	ESSENCE	ESSENCE + CNG	ESSENCE +ELECTR.	GASOIL	GASOIL +ELECTR.	GAZ NATUREL (CNG)	LNG	LPG + ESSENCE	MELANGE		Total
Radiations de plaques	3	770		24.264	48	1.445	36.712	208	34		279	229	1.783	65.775

Immatriculations / # Inschrijvingen



Immatriculations par Cylindrée

Période d'immatriculation: 01/01/2021 - 31/01/2021

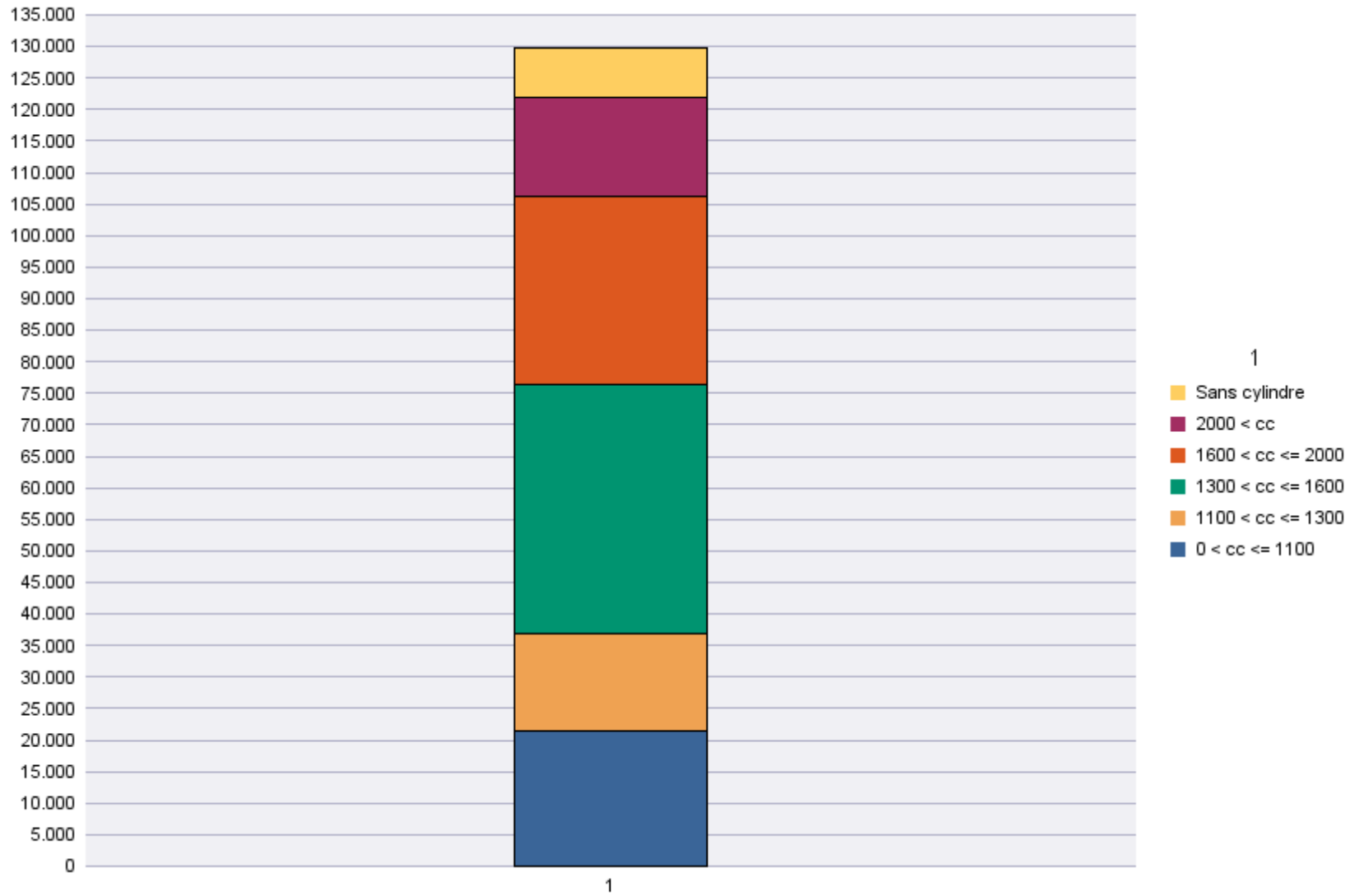
	0 < cc <= 1100	1100 < cc <= 1300	1300 < cc <= 1600	1600 < cc <= 2000	2000 < cc	Sans cylindre	Total
Demande de nouvelle plaque	14.488	9.340	24.818	20.181	11.671	7.005	87.503
Plaque déjà disponible	7.058	5.909	14.866	9.651	3.974	697	42.155
Total	21.546	15.249	39.684	29.832	15.645	7.702	129.658
	0 < cc <= 1100	1100 < cc <= 1300	1300 < cc <= 1600	1600 < cc <= 2000	2000 < cc	Sans cylindre	Total
Radiations de plaques	9.509	6.703	20.406	15.684	9.185	4.288	65.775

Période d'immatriculation: 01/01/2021 - 31/01/2021

	0 < cc <= 1100	1100 < cc <= 1300	1300 < cc <= 1600	1600 < cc <= 2000	2000 < cc	Sans cylindre	Total
Demande de nouvelle plaque	14.488	9.340	24.818	20.181	11.671	7.005	87.503
Plaque déjà disponible	7.058	5.909	14.866	9.651	3.974	697	42.155
Total	21.546	15.249	39.684	29.832	15.645	7.702	129.658

	0 < cc <= 1100	1100 < cc <= 1300	1300 < cc <= 1600	1600 < cc <= 2000	2000 < cc	Sans cylindre	Total
Radiations de plaques	9.509	6.703	20.406	15.684	9.185	4.288	65.775

Immatriculations / # Inschrijvingen"



Immatriculations par personne physique ou morale

Période d'immatriculation: 01/01/2021 - 31/01/2021

	Personne morale avec TVA	Personnes physiques et Personnes morales sans TVA	Total
Demande de nouvelle plaque	36.476	51.027	87.503
Plaque déjà disponible	4.715	37.440	42.155
Total	41.191	88.467	129.658

	Personne morale avec TVA	Personnes physiques et Personnes morales sans TVA	Total
Radiations de plaques	25.400	40.375	65.775

Période d'immatriculation: 01/01/2021 - 31/01/2021

	Personne morale avec TVA	Personnes physiques et Personnes morales sans TVA	Total
Demande de nouvelle plaque	36.476	51.027	87.503
Plaque déjà disponible	4.715	37.440	42.155
Total	41.191	88.467	129.658

	Personne morale avec TVA	Personnes physiques et Personnes morales sans TVA	Total
Radiations de plaques	25.400	40.375	65.775

Immatriculations / # Inschrijvingen

