

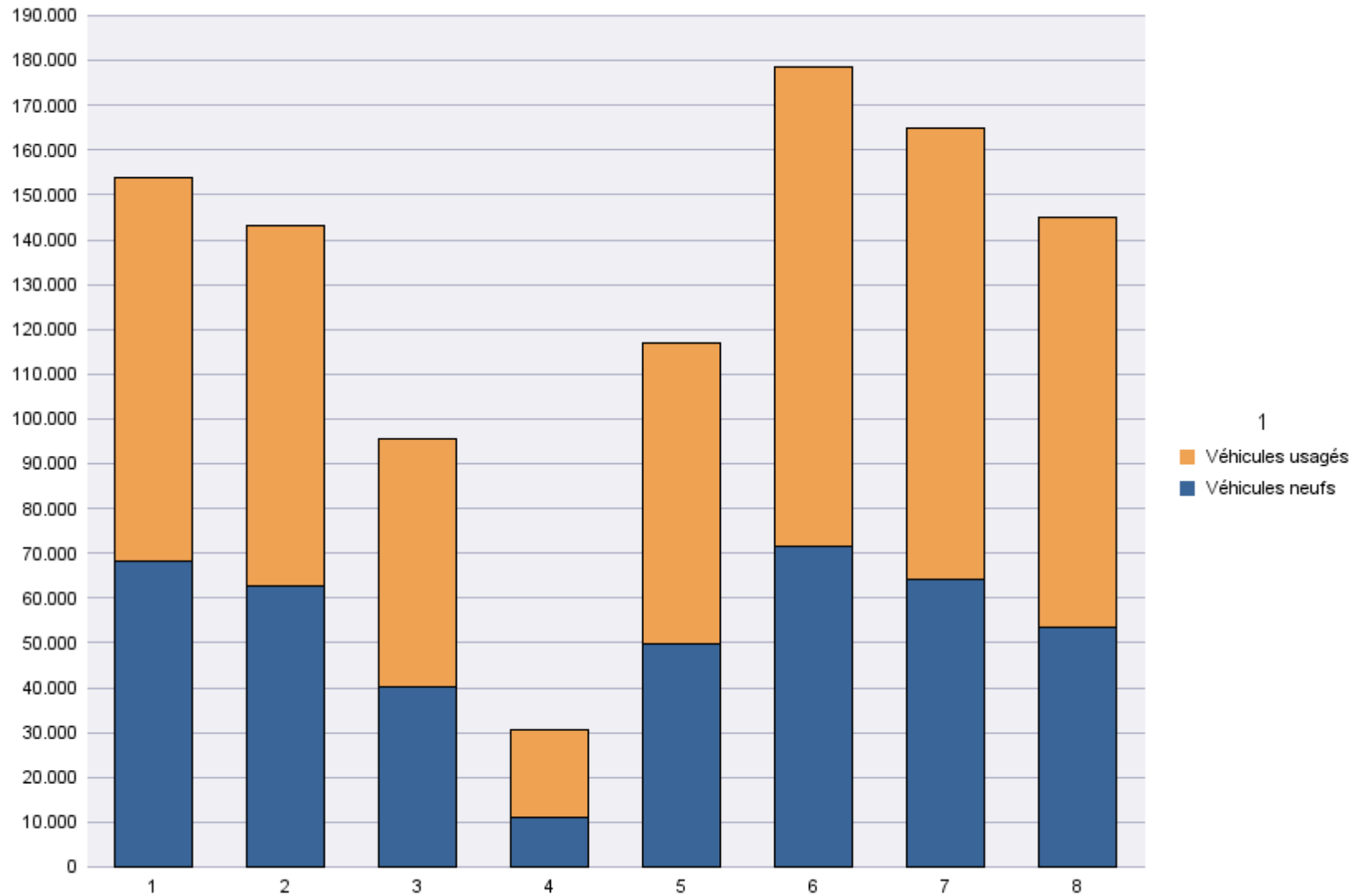
Immatriculations par Type d'Immatriculation

Période d'immatriculation: 01/08/2020 - 31/08/2020

	Véhicules neufs	Véhicules usagés	Total
Demande de nouvelle plaque	39.877	61.463	101.340
Plaque déjà disponible	13.545	30.110	43.655
Total	53.422	91.573	144.995

Période d'immatriculation: 01/01/2020 - 31/08/2020

	Véhicules neufs	Véhicules usagés	Total
Demande de nouvelle plaque	298.710	404.533	703.243
Plaque déjà disponible	122.708	202.505	325.213
Total	421.418	607.038	1.028.456



Immatriculations par Genre du Véhicule

Période d'immatriculation: 01/08/2020 - 31/08/2020

	Autres	Bus + Cars	Motos	Remorques	Semiremorques	Utilitaires < 3,5 t	Utilitaires + Camions > 3,5 t	Voitures + Mixtes	Total
Demande de nouvelle plaque	2.994	176	17.990	2.317	728	11.280	1.226	64.629	101.340
Plaque déjà disponible	398	6	3.788	163	15	3.825	85	35.375	43.655
Total	3.392	182	21.778	2.480	743	15.105	1.311	100.004	144.995

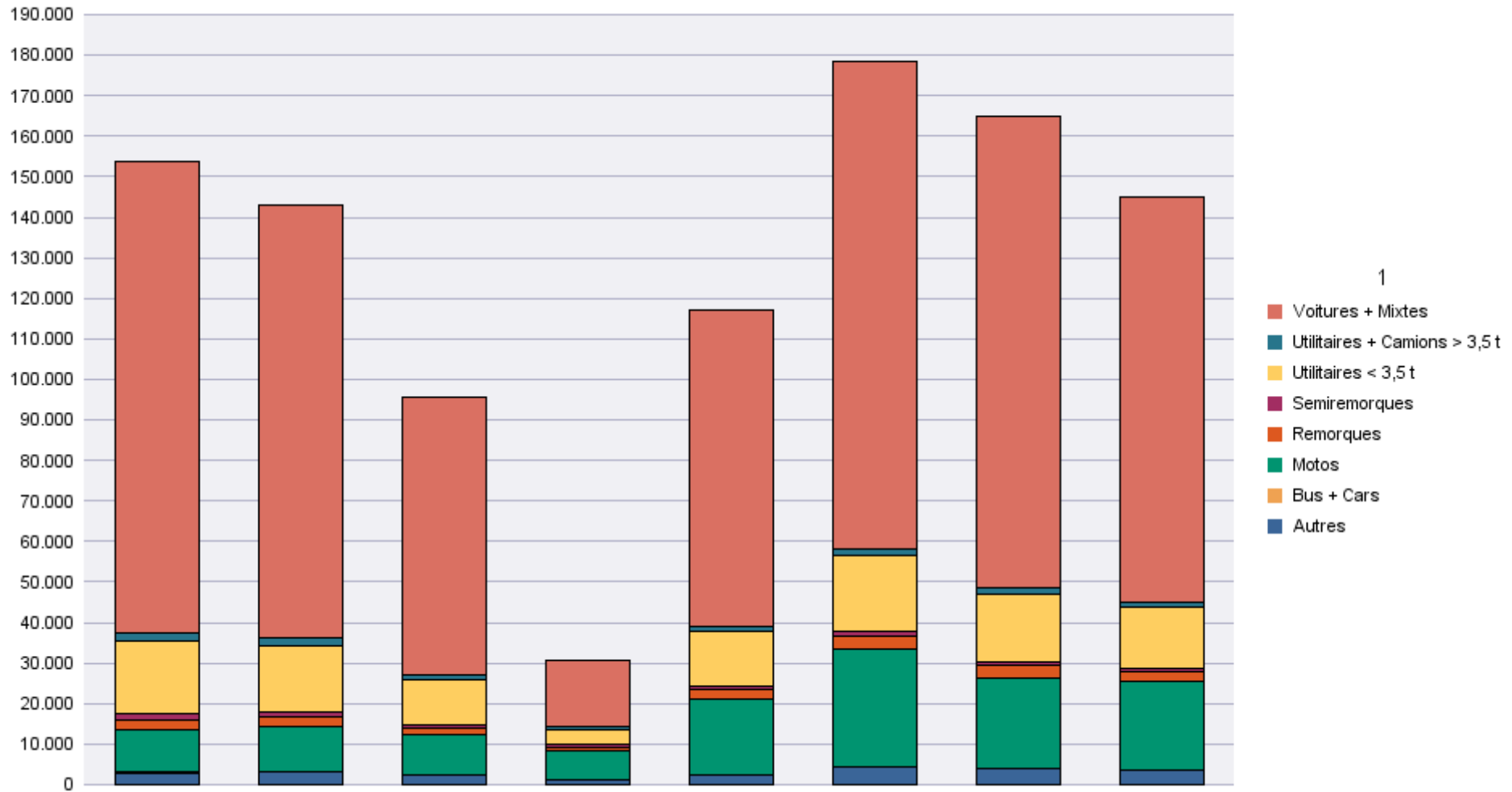
	Autres	Bus + Cars	Motos	Remorques	Semiremorques	Utilitaires < 3,5 t	Utilitaires + Camions > 3,5 t	Voitures + Mixtes	Total
Radiations de plaques	1.291	61	9.139	1.374	397	6.203	1.057	46.674	66.196

Période d'immatriculation: 01/01/2020 - 31/08/2020

	Autres	Bus + Cars	Motos	Remorques	Semiremorques	Utilitaires < 3,5 t	Utilitaires + Camions > 3,5 t	Voitures + Mixtes	Total
Demande de nouvelle plaque	20.523	1.169	106.795	17.557	7.721	84.135	11.046	454.297	703.243
Plaque déjà disponible	3.085	32	23.146	1.233	120	29.022	828	267.747	325.213
Total	23.608	1.201	129.941	18.790	7.841	113.157	11.874	722.044	#####

	Autres	Bus + Cars	Motos	Remorques	Semiremorques	Utilitaires < 3,5 t	Utilitaires + Camions > 3,5 t	Voitures + Mixtes	Total
Radiations de plaques	10.634	811	60.414	9.737	4.222	50.643	9.498	363.593	509.552

Immatriculations / # Inschrijvingen



Immatriculations par Carburant

Période d'immatriculation: 01/08/2020 - 31/08/2020

	AUTRES	BIODIESEL	BIO-ETHANOL	ELECTRICITE	ELECTRICITE + LPG	ESSENCE	ESSENCE + CNG	ESSENCE +ELECTR.	ESSENCE + LNG	GASOIL	GASOIL +ELECTR.	GASOIL +LPG	GAZ NATUREL (CNG)	HYDROG. + ELECTR.	HYDROGENE
Demande de nouvelle plaque	9			3.359	2	48.929	51	4.003		39.679	1.019	1	308	2	
Plaque déjà disponible	1			376		21.722	17	1.649		19.180	259		77	1	
Total	10			3.735	2	70.651	68	5.652		58.859	1.278	1	385	3	

	AUTRES	BIODIESEL	BIO-ETHANOL	ELECTRICITE	ELECTRICITE + LPG	ESSENCE	ESSENCE + CNG	ESSENCE +ELECTR.	ESSENCE + LNG	GASOIL	GASOIL +ELECTR.	GASOIL +LPG	GAZ NATUREL (CNG)	HYDROG. + ELECTR.	HYDROGENE
Radiations de plaques	1			386		26.245	22	694		36.341	94		29		

	LNG	LPG + ESSENCE	MELANGE		Total
Demande de nouvelle plaque	17	361	372	3.228	101.340
Plaque déjà disponible		154	27	192	43.655
Total	17	515	399	3.420	144.995

	LNG	LPG + ESSENCE	MELANGE		Total
Radiations de plaques		288	244	1.852	66.196

Période d'immatriculation: 01/01/2020 - 31/08/2020

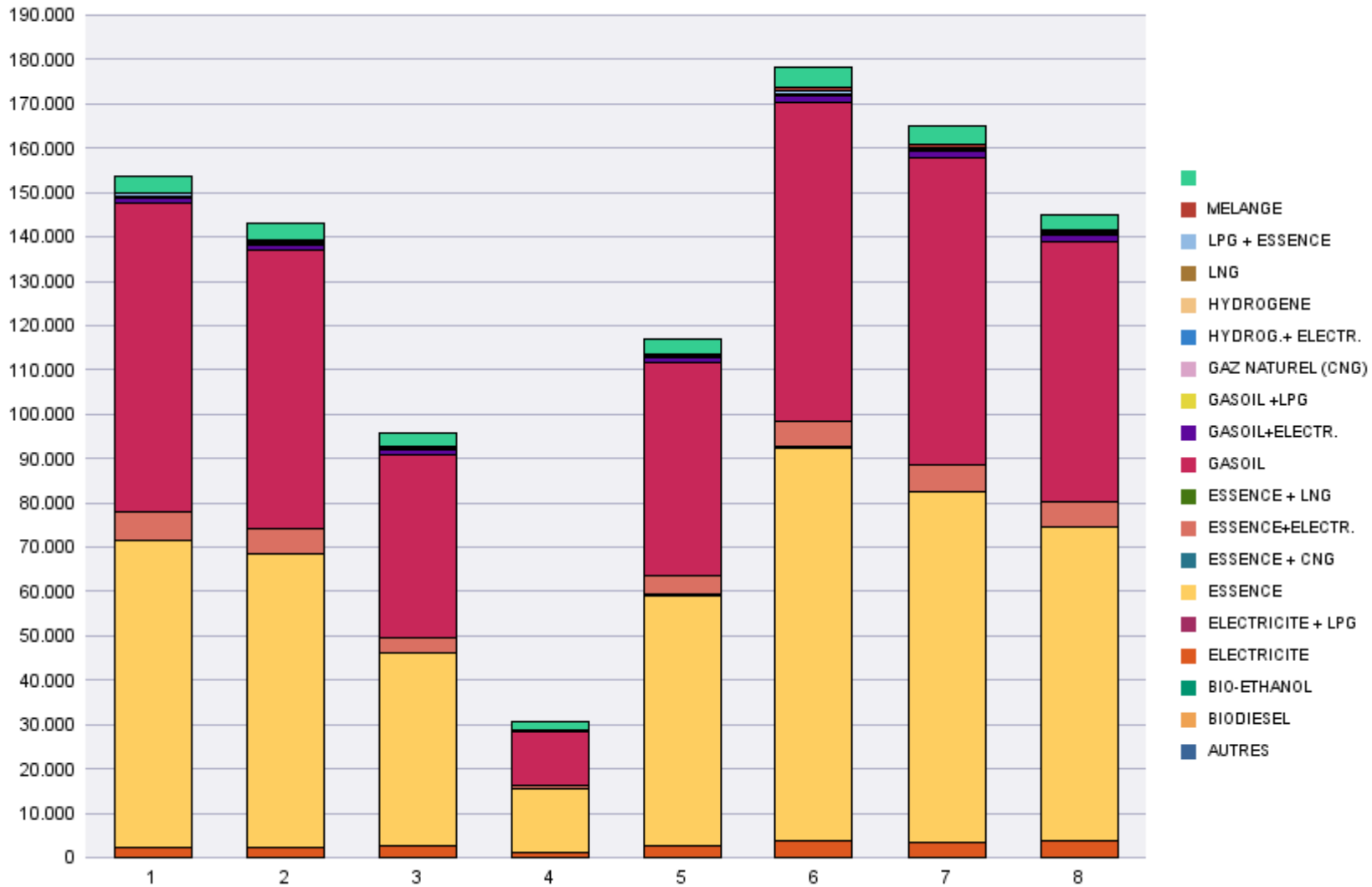
	AUTRES	BIODIESEL	BIO-ETHANOL	ELECTRICITE	ELECTRICITE + LPG	ESSENCE	ESSENCE + CNG	ESSENCE +ELECTR.	ESSENCE + LNG	GASOIL	GASOIL +ELECTR.	GASOIL +LPG	GAZ NATUREL (CNG)	HYDROG. + ELECTR.	HYDROGENE
Demande de nouvelle plaque	42	1	2	19.245	3	326.541	411	25.705	1	290.628	6.968	3	2.138	6	3
Plaque déjà disponible	10			2.336	1	161.955	170	12.792		142.483	1.980	3	529	2	
Total	52	1	2	21.581	4	488.496	581	38.497	1	433.111	8.948	6	2.667	8	3

	AUTRES	BIODIESEL	BIO-ETHANOL	ELECTRICITE	ELECTRICITE + LPG	ESSENCE	ESSENCE + CNG	ESSENCE +ELECTR.	ESSENCE + LNG	GASOIL	GASOIL +ELECTR.	GASOIL +LPG	GAZ NATUREL (CNG)	HYDROG. + ELECTR.	HYDROGENE
Radiations de plaques	27		4	2.835		196.378	205	5.509		285.035	760		152		

	LNG	LPG + ESSENCE	MELANGE		Total
Demande de nouvelle plaque	159	2.518	2.206	26.663	703.243
Plaque déjà disponible	4	1.217	280	1.451	325.213
Total	163	3.735	2.486	28.114	#####

	LNG	LPG + ESSENCE	MELANGE		Total
Radiations de plaques		2.041	1.873	14.733	509.552

Immatriculations / # Inschrijvingen



Immatriculations par Cylindrée

Période d'immatriculation: 01/08/2020 - 31/08/2020

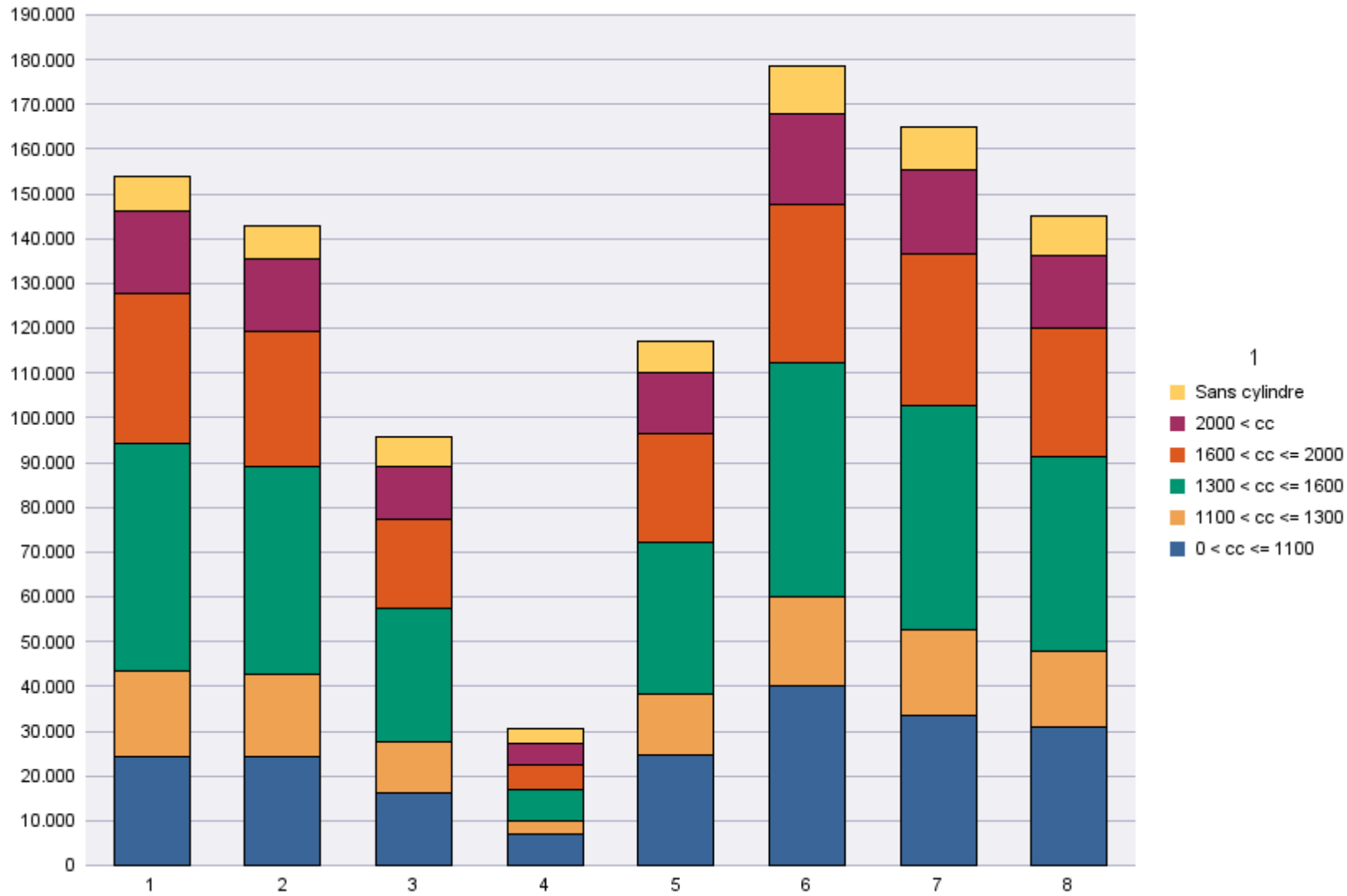
	0 < cc <= 1100	1100 < cc <= 1300	1300 < cc <= 1600	1600 < cc <= 2000	2000 < cc	Sans cylindre	Total
Demande de nouvelle plaque	23.163	10.931	28.220	18.779	12.107	8.140	101.340
Plaque déjà disponible	7.670	5.958	15.275	9.964	3.998	790	43.655
Total	30.833	16.889	43.495	28.743	16.105	8.930	144.995
	0 < cc <= 1100	1100 < cc <= 1300	1300 < cc <= 1600	1600 < cc <= 2000	2000 < cc	Sans cylindre	Total
Radiations de plaques	11.300	6.856	19.905	15.440	8.810	3.885	66.196

Période d'immatriculation: 01/01/2020 - 31/08/2020

	0 < cc <= 1100	1100 < cc <= 1300	1300 < cc <= 1600	1600 < cc <= 2000	2000 < cc	Sans cylindre	Total
Demande de nouvelle plaque	146.198	76.141	198.579	136.882	89.654	55.789	703.243
Plaque déjà disponible	55.277	45.141	115.243	74.181	30.051	5.320	325.213
Total	201.475	121.282	313.822	211.063	119.705	61.109	#####

	0 < cc <= 1100	1100 < cc <= 1300	1300 < cc <= 1600	1600 < cc <= 2000	2000 < cc	Sans cylindre	Total
Radiations de plaques	77.998	54.359	155.542	119.847	70.156	31.650	509.552

Immatriculations / # Inschrijvingen"



Immatriculations par personne physique ou morale

Période d'immatriculation: 01/08/2020 - 31/08/2020

	Personne morale avec TVA	Personnes physiques et Personnes morales sans TVA	Total
Demande de nouvelle plaque	33.820	67.520	101.340
Plaque déjà disponible	4.600	39.055	43.655
Total	38.420	106.575	144.995

	Personne morale avec TVA	Personnes physiques et Personnes morales sans TVA	Total
Radiations de plaques	21.308	44.888	66.196

Période d'immatriculation: 01/01/2020 - 31/08/2020

	Personne morale avec TVA	Personnes physiques et Personnes morales sans TVA	Total
Demande de nouvelle plaque	249.171	454.072	703.243
Plaque déjà disponible	36.892	288.321	325.213
Total	286.063	742.393	1.028.456

	Personne morale avec TVA	Personnes physiques et Personnes morales sans TVA	Total
Radiations de plaques	175.425	334.127	509.552

Immatriculations / # Inschrijvingen

