

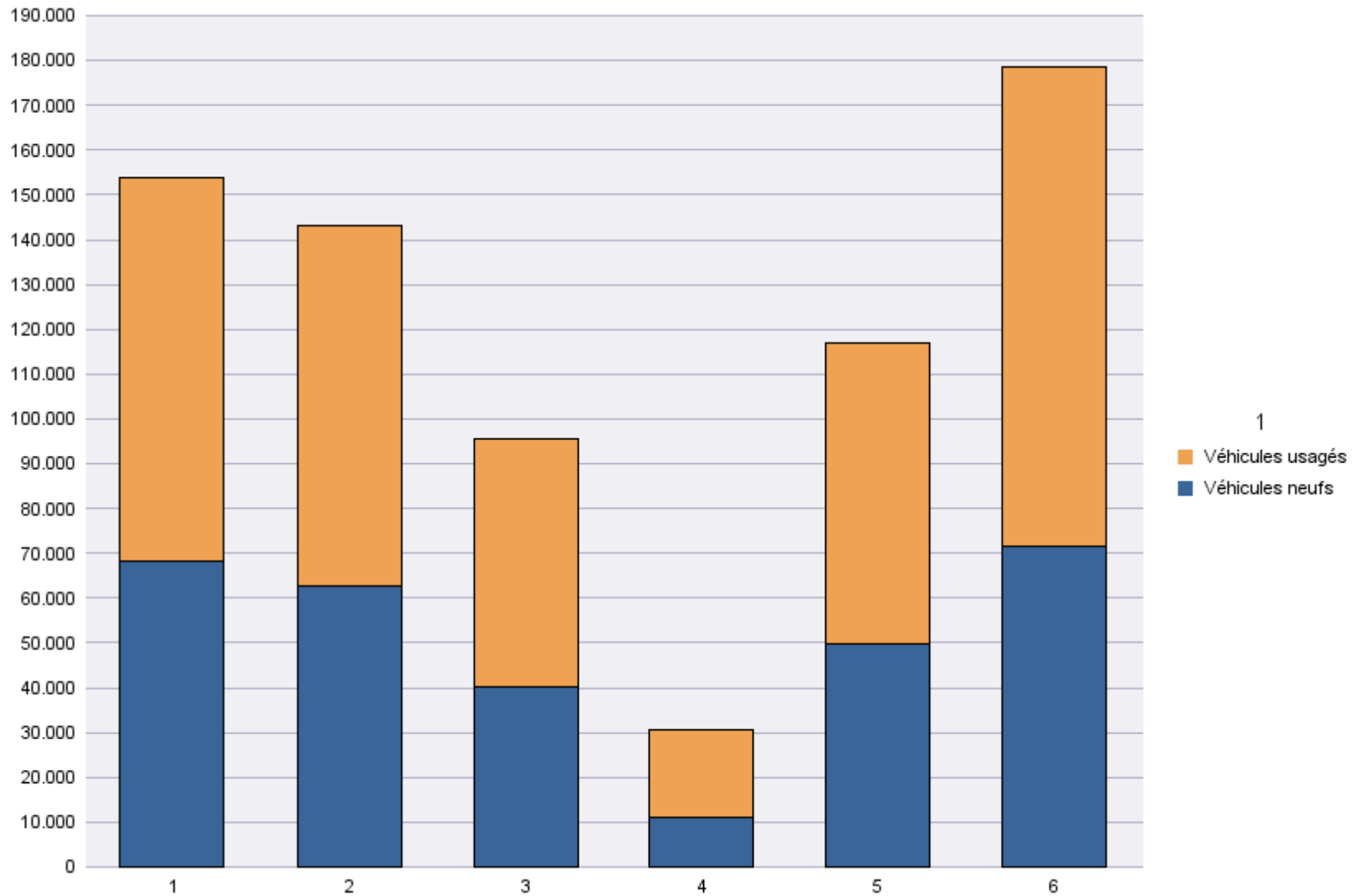
Immatriculations par Type d'Immatriculation

Période d'immatriculation: 01/06/2020 - 30/06/2020

	Véhicules neufs	Véhicules usagés	Total
Demande de nouvelle plaque	50.836	72.697	123.533
Plaque déjà disponible	20.816	34.069	54.885
Total	71.652	106.766	178.418

Période d'immatriculation: 01/01/2020 - 30/06/2020

	Véhicules neufs	Véhicules usagés	Total
Demande de nouvelle plaque	213.092	276.542	489.634
Plaque déjà disponible	90.602	138.280	228.882
Total	303.694	414.822	718.516



Immatriculations par Genre du Véhicule

Période d'immatriculation: 01/06/2020 - 30/06/2020

	Autres	Bus + Cars	Motos	Remorques	Semiremorques	Utilitaires < 3,5 t	Utilitaires + Camions > 3,5 t	Voitures + Mixtes	Total
Demande de nouvelle plaque	3.768	171	24.051	3.257	1.144	13.790	1.667	75.685	123.533
Plaque déjà disponible	503	1	4.852	224	16	4.762	127	44.400	54.885
Total	4.271	172	28.903	3.481	1.160	18.552	1.794	120.085	178.418

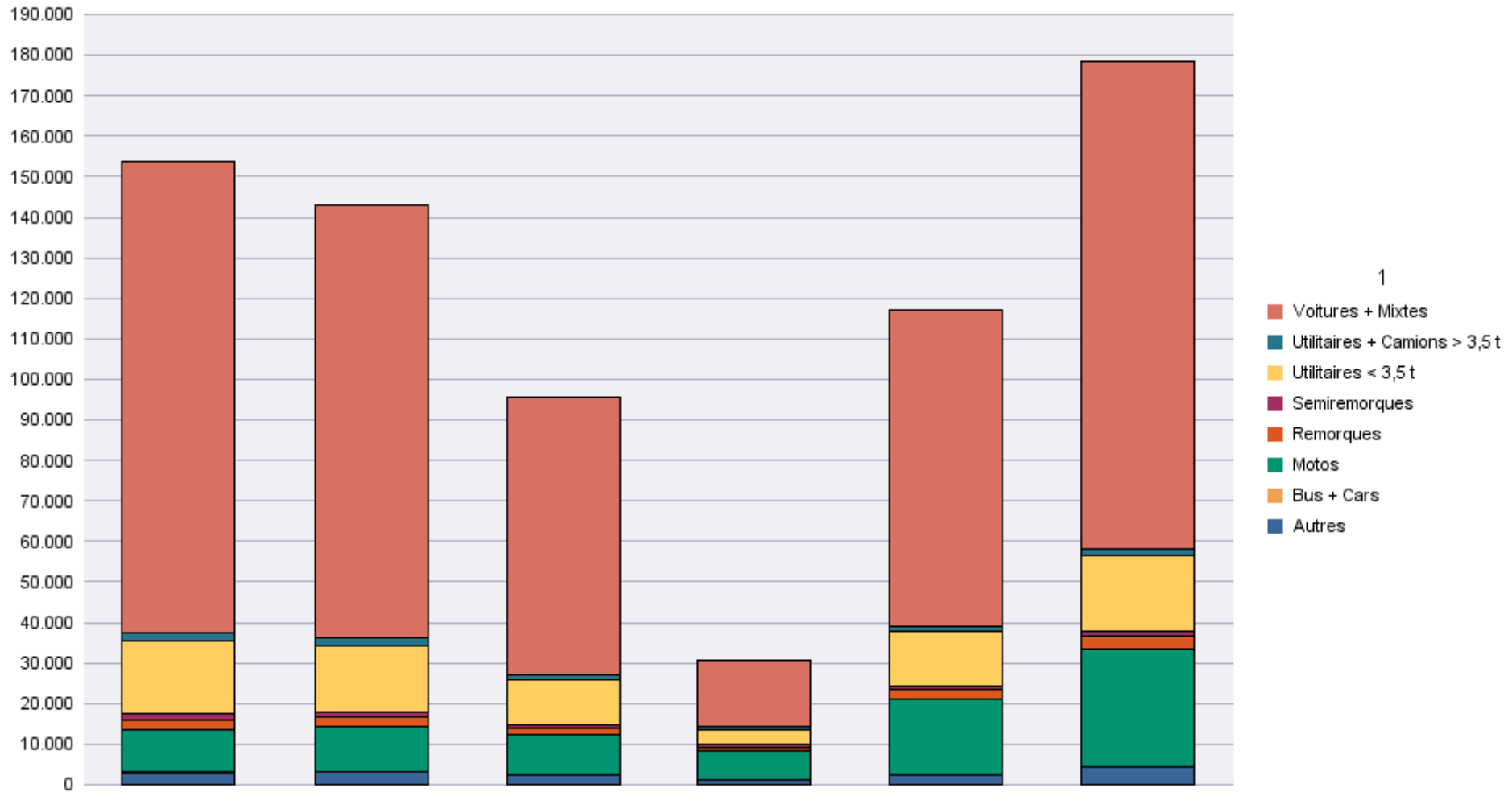
	Autres	Bus + Cars	Motos	Remorques	Semiremorques	Utilitaires < 3,5 t	Utilitaires + Camions > 3,5 t	Voitures + Mixtes	Total
Radiations de plaques	1.631	109	10.151	1.602	557	6.984	1.152	52.514	74.700

Période d'immatriculation: 01/01/2020 - 30/06/2020

	Autres	Bus + Cars	Motos	Remorques	Semiremorques	Utilitaires < 3,5 t	Utilitaires + Camions > 3,5 t	Voitures + Mixtes	Total
Demande de nouvelle plaque	14.138	820	70.530	12.312	6.092	60.508	8.412	316.822	489.634
Plaque déjà disponible	2.189	22	15.361	859	91	20.746	648	188.966	228.882
Total	16.327	842	85.891	13.171	6.183	81.254	9.060	505.788	718.516

	Autres	Bus + Cars	Motos	Remorques	Semiremorques	Utilitaires < 3,5 t	Utilitaires + Camions > 3,5 t	Voitures + Mixtes	Total
Radiations de plaques	7.849	656	42.178	6.946	3.347	37.742	7.208	264.983	370.909

Immatriculations / # Inschrijvingen



Immatriculations par Carburant

Période d'immatriculation: 01/06/2020 - 30/06/2020

	AUTRES	BIODIESEL	BIO-ETHANOL	ELECTRICITE	ELECTRICITE + LPG	ESSENCE	ESSENCE + CNG	ESSENCE +ELECTR.	ESSENCE + LNG	GASOIL	GASOIL +ELECTR.	GASOIL +LPG	GAZ NATUREL (CNG)	HYDROG. + ELECTR.	HYDROGENE
Demande de nouvelle plaque	14			3.467		61.020	59	3.801		48.073	1.113		400	1	
Plaque déjà disponible	2			372		27.659	26	1.970		23.885	316		85		
Total	16			3.839		88.679	85	5.771		71.958	1.429		485	1	

	AUTRES	BIODIESEL	BIO-ETHANOL	ELECTRICITE	ELECTRICITE + LPG	ESSENCE	ESSENCE + CNG	ESSENCE +ELECTR.	ESSENCE + LNG	GASOIL	GASOIL +ELECTR.	GASOIL +LPG	GAZ NATUREL (CNG)	HYDROG. + ELECTR.	HYDROGENE
Radiations de plaques	8		2	456		30.105	28	755		40.379	123		20		

	LNG	LPG + ESSENCE	MELANGE		Total
Demande de nouvelle plaque	15	453	500	4.617	123.533
Plaque déjà disponible		246	63	261	54.885
Total	15	699	563	4.878	178.418

	LNG	LPG + ESSENCE	MELANGE		Total
Radiations de plaques		300	280	2.244	74.700

Période d'immatriculation: 01/01/2020 - 30/06/2020

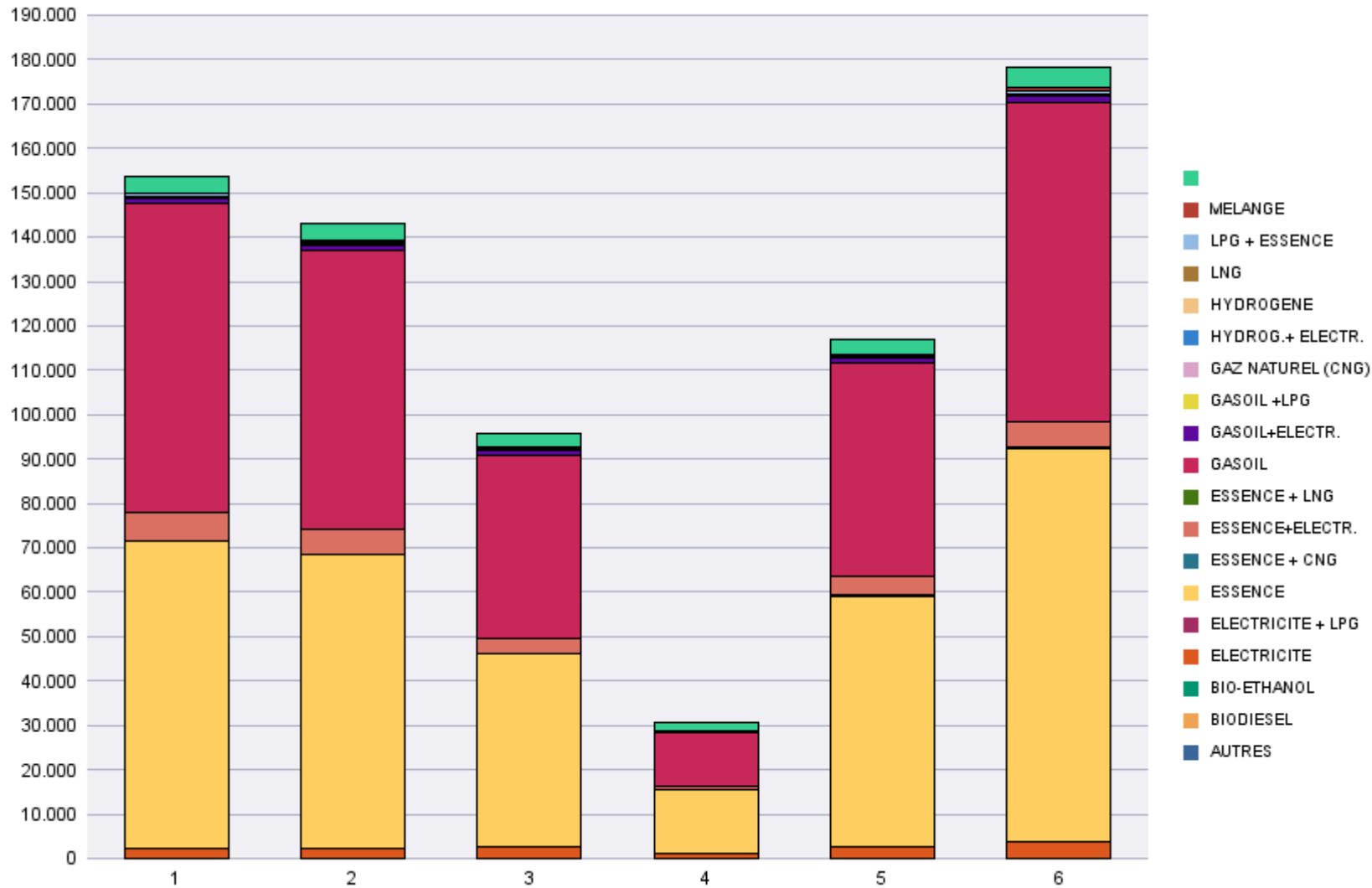
	AUTRES	BIODIESEL	BIO-ETHANOL	ELECTRICITE	ELECTRICITE + LPG	ESSENCE	ESSENCE + CNG	ESSENCE +ELECTR.	ESSENCE + LNG	GASOIL	GASOIL +ELECTR.	GASOIL +LPG	GAZ NATUREL (CNG)	HYDROG. + ELECTR.	HYDROGENE
Demande de nouvelle plaque	27	1	2	12.736	1	224.824	327	17.598	1	205.131	4.734		1.516	3	3
Plaque déjà disponible	7			1.573	1	113.983	131	9.193		100.146	1.408	3	359		
Total	34	1	2	14.309	2	338.807	458	26.791	1	305.277	6.142	3	1.875	3	3

	AUTRES	BIODIESEL	BIO-ETHANOL	ELECTRICITE	ELECTRICITE + LPG	ESSENCE	ESSENCE + CNG	ESSENCE +ELECTR.	ESSENCE + LNG	GASOIL	GASOIL +ELECTR.	GASOIL +LPG	GAZ NATUREL (CNG)	HYDROG. + ELECTR.	HYDROGENE
Radiations de plaques	22		4	1.966		142.178	156	4.055		208.195	534		102		

	LNG	LPG + ESSENCE	MELANGE		Total
Demande de nouvelle plaque	117	1.728	1.448	19.437	489.634
Plaque déjà disponible	4	839	212	1.023	228.882
Total	121	2.567	1.660	20.460	718.516

	LNG	LPG + ESSENCE	MELANGE		Total
Radiations de plaques		1.452	1.364	10.881	370.909

Immatriculations / # Inschrijvingen



Immatriculations par Cylindrée

Période d'immatriculation: 01/06/2020 - 30/06/2020

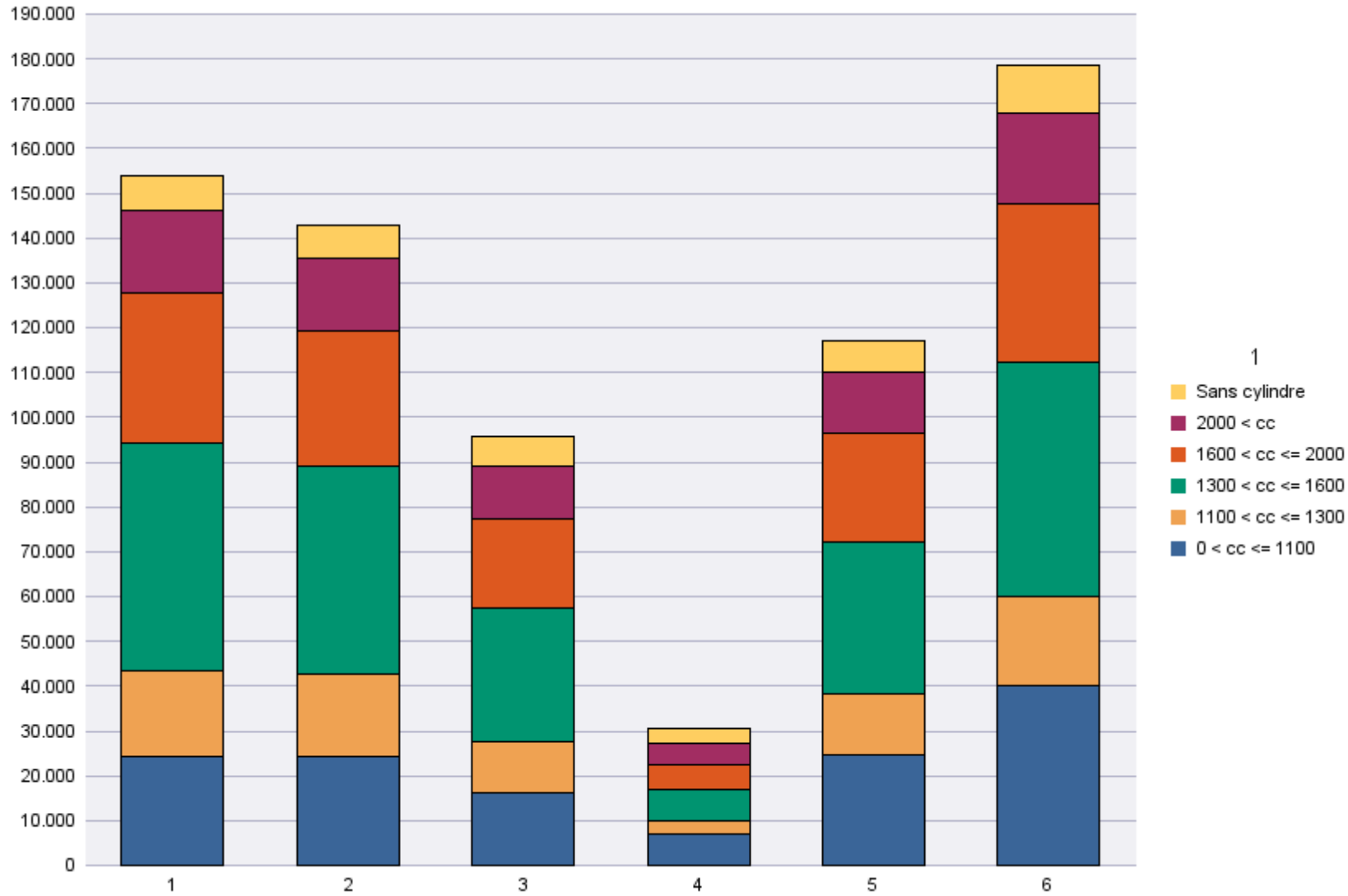
	0 < cc <= 1100	1100 < cc <= 1300	1300 < cc <= 1600	1600 < cc <= 2000	2000 < cc	Sans cylindre	Total
Demande de nouvelle plaque	30.247	12.555	32.781	23.002	15.157	9.791	123.533
Plaque déjà disponible	9.955	7.418	19.412	12.304	4.944	852	54.885
Total	40.202	19.973	52.193	35.306	20.101	10.643	178.418
	0 < cc <= 1100	1100 < cc <= 1300	1300 < cc <= 1600	1600 < cc <= 2000	2000 < cc	Sans cylindre	Total
Radiations de plaques	12.373	8.095	22.450	17.611	9.513	4.658	74.700

Période d'immatriculation: 01/01/2020 - 30/06/2020

	0 < cc <= 1100	1100 < cc <= 1300	1300 < cc <= 1600	1600 < cc <= 2000	2000 < cc	Sans cylindre	Total
Demande de nouvelle plaque	98.570	53.191	139.109	96.103	63.630	39.031	489.634
Plaque déjà disponible	38.424	32.037	81.188	52.348	21.243	3.642	228.882
Total	136.994	85.228	220.297	148.451	84.873	42.673	718.516

	0 < cc <= 1100	1100 < cc <= 1300	1300 < cc <= 1600	1600 < cc <= 2000	2000 < cc	Sans cylindre	Total
Radiations de plaques	55.195	39.836	113.300	87.336	51.893	23.349	370.909

Immatriculations / # Inschrijvingen"



Immatriculations par personne physique ou morale

Période d'immatriculation: 01/06/2020 - 30/06/2020

	Personne morale avec TVA	Personnes physiques et Personnes morales sans TVA	Total
Demande de nouvelle plaque	39.930	83.603	123.533
Plaque déjà disponible	5.590	49.295	54.885
Total	45.520	132.898	178.418

	Personne morale avec TVA	Personnes physiques et Personnes morales sans TVA	Total
Radiations de plaques	24.633	50.067	74.700

Période d'immatriculation: 01/01/2020 - 30/06/2020

	Personne morale avec TVA	Personnes physiques et Personnes morales sans TVA	Total
Demande de nouvelle plaque	178.773	310.861	489.634
Plaque déjà disponible	26.871	202.011	228.882
Total	205.644	512.872	718.516

	Personne morale avec TVA	Personnes physiques et Personnes morales sans TVA	Total
Radiations de plaques	130.462	240.447	370.909

Immatriculations / # Inschrijvingen

