

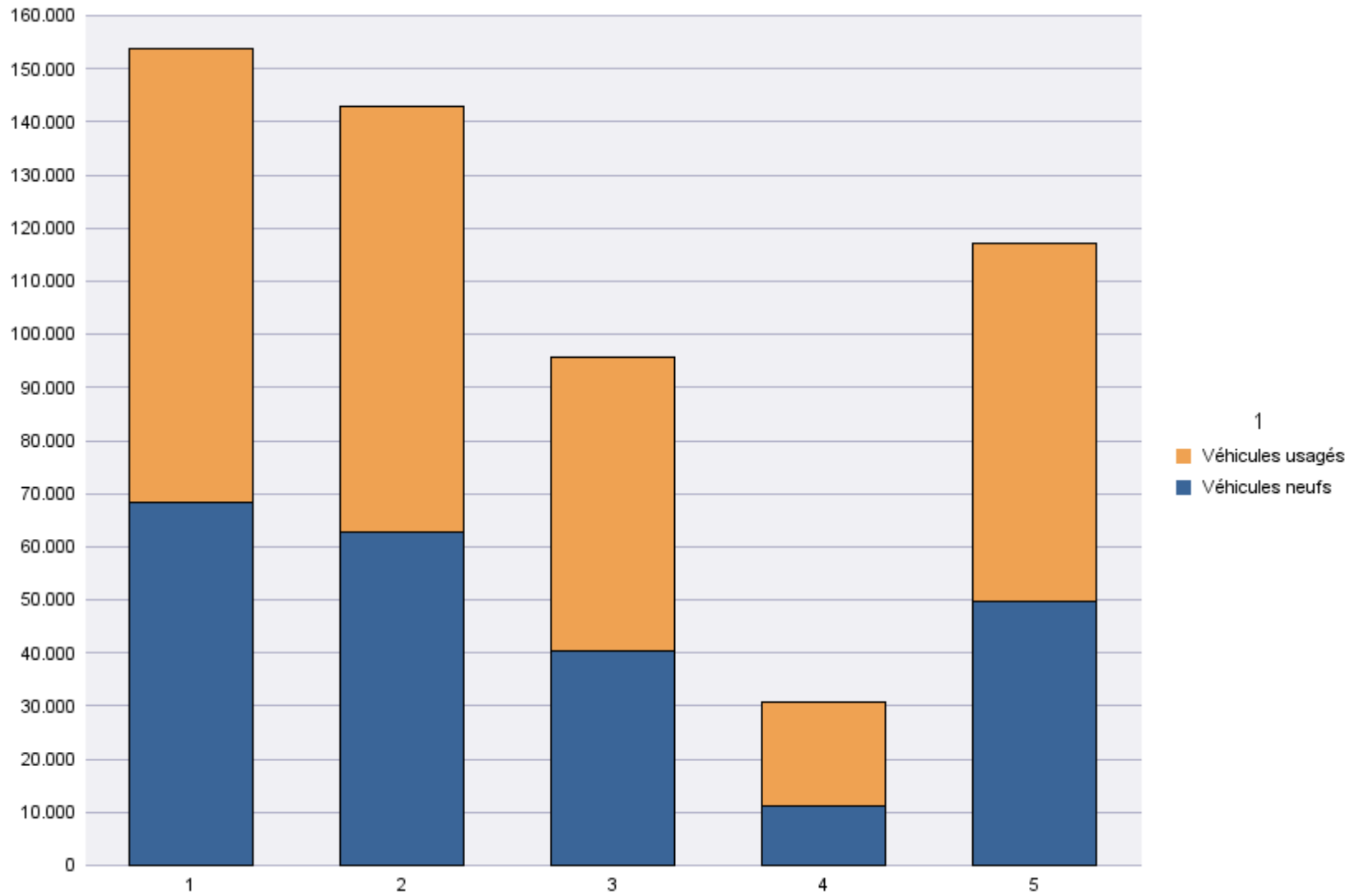
## Immatriculations par Type d'Immatriculation

Période d'immatriculation: 01/05/2020 - 31/05/2020

	Véhicules neufs	Véhicules usagés	Total
Demande de nouvelle plaque	34.649	46.221	80.870
Plaque déjà disponible	15.186	20.922	36.108
<b>Total</b>	<b>49.835</b>	<b>67.143</b>	<b>116.978</b>

Période d'immatriculation: 01/01/2020 - 31/05/2020

	Véhicules neufs	Véhicules usagés	Total
Demande de nouvelle plaque	162.256	203.845	366.101
Plaque déjà disponible	69.786	104.211	173.997
<b>Total</b>	<b>232.042</b>	<b>308.056</b>	<b>540.098</b>



## Immatriculations par Genre du Véhicule

Période d'immatriculation: 01/05/2020 - 31/05/2020

	Autres	Bus + Cars	Motos	Remorques	Semiremorques	Utilitaires < 3,5 t	Utilitaires + Camions > 3,5 t	Voitures + Mixtes	Total
<b>Demande de nouvelle plaque</b>	2.177	69	15.831	2.011	963	10.024	1.192	48.603	<b>80.870</b>
<b>Plaque déjà disponible</b>	335	3	2.788	145	16	3.449	106	29.266	<b>36.108</b>
<b>Total</b>	<b>2.512</b>	<b>72</b>	<b>18.619</b>	<b>2.156</b>	<b>979</b>	<b>13.473</b>	<b>1.298</b>	<b>77.869</b>	<b>116.978</b>

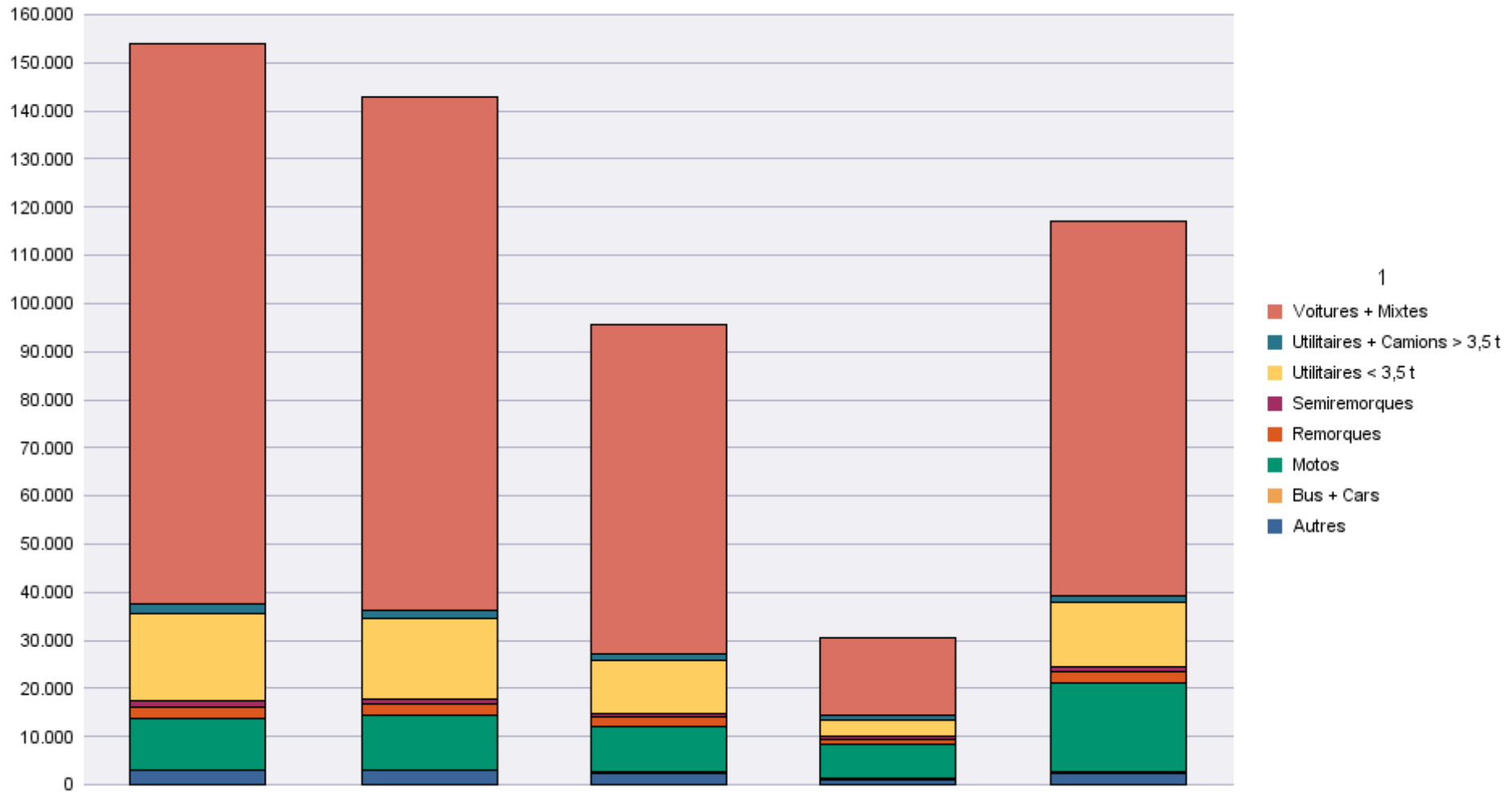
	Autres	Bus + Cars	Motos	Remorques	Semiremorques	Utilitaires < 3,5 t	Utilitaires + Camions > 3,5 t	Voitures + Mixtes	Total
<b>Radiations de plaques</b>	1.096	67	7.974	1.073	459	4.750	1.033	34.729	<b>51.181</b>

Période d'immatriculation: 01/01/2020 - 31/05/2020

	Autres	Bus + Cars	Motos	Remorques	Semiremorques	Utilitaires < 3,5 t	Utilitaires + Camions > 3,5 t	Voitures + Mixtes	Total
<b>Demande de nouvelle plaque</b>	10.370	649	46.479	9.055	4.948	46.718	6.745	241.137	<b>366.101</b>
<b>Plaque déjà disponible</b>	1.686	21	10.509	635	75	15.984	521	144.566	<b>173.997</b>
<b>Total</b>	<b>12.056</b>	<b>670</b>	<b>56.988</b>	<b>9.690</b>	<b>5.023</b>	<b>62.702</b>	<b>7.266</b>	<b>385.703</b>	<b>540.098</b>

	Autres	Bus + Cars	Motos	Remorques	Semiremorques	Utilitaires < 3,5 t	Utilitaires + Camions > 3,5 t	Voitures + Mixtes	Total
<b>Radiations de plaques</b>	6.218	547	32.027	5.344	2.790	30.758	6.056	212.469	<b>296.209</b>

# Immatriculations / # Inschrijvingen



## Immatriculations par Carburant

Période d'immatriculation: 01/05/2020 - 31/05/2020

	AUTRES	BIODIESEL	BIO-ETHANOL	ELECTRICITE	ELECTRICITE + LPG	ESSENCE	ESSENCE + CNG	ESSENCE +ELECTR.	ESSENCE + LNG	GASOIL	GASOIL +ELECTR.	GASOIL +LPG	GAZ NATUREL (CNG)	HYDROG. + ELECTR.	HYDROGENE
<b>Demande de nouvelle plaque</b>	4			2.243		38.692	41	2.936	1	32.216	858		182	1	1
<b>Plaque déjà disponible</b>	1			228		18.061	12	1.496		15.637	253	2	52		
<b>Total</b>	<b>5</b>			<b>2.471</b>		<b>56.753</b>	<b>53</b>	<b>4.432</b>	<b>1</b>	<b>47.853</b>	<b>1.111</b>	<b>2</b>	<b>234</b>	<b>1</b>	<b>1</b>

	AUTRES	BIODIESEL	BIO-ETHANOL	ELECTRICITE	ELECTRICITE + LPG	ESSENCE	ESSENCE + CNG	ESSENCE +ELECTR.	ESSENCE + LNG	GASOIL	GASOIL +ELECTR.	GASOIL +LPG	GAZ NATUREL (CNG)	HYDROG. + ELECTR.	HYDROGENE
<b>Radiations de plaques</b>	4			274		22.064	27	491		26.229	57		19		

	LNG	LPG + ESSENCE	MELANGE		Total
<b>Demande de nouvelle plaque</b>	10	259	311	3.115	<b>80.870</b>
<b>Plaque déjà disponible</b>		167	27	172	<b>36.108</b>
<b>Total</b>	<b>10</b>	<b>426</b>	<b>338</b>	<b>3.287</b>	<b>116.978</b>

	LNG	LPG + ESSENCE	MELANGE		Total
<b>Radiations de plaques</b>		199	204	1.613	<b>51.181</b>

Période d'immatriculation: 01/01/2020 - 31/05/2020

	AUTRES	BIODIESEL	BIO-ETHANOL	ELECTRICITE	ELECTRICITE + LPG	ESSENCE	ESSENCE + CNG	ESSENCE +ELECTR.	ESSENCE + LNG	GASOIL	GASOIL +ELECTR.	GASOIL +LPG	GAZ NATUREL (CNG)	HYDROG. + ELECTR.	HYDROGENE
<b>Demande de nouvelle plaque</b>	13	1	2	9.269	1	163.804	268	13.797	1	157.058	3.621		1.116	2	3
<b>Plaque déjà disponible</b>	5			1.201	1	86.324	105	7.223		76.261	1.092	3	274		
<b>Total</b>	<b>18</b>	<b>1</b>	<b>2</b>	<b>10.470</b>	<b>2</b>	<b>250.128</b>	<b>373</b>	<b>21.020</b>	<b>1</b>	<b>233.319</b>	<b>4.713</b>	<b>3</b>	<b>1.390</b>	<b>2</b>	<b>3</b>

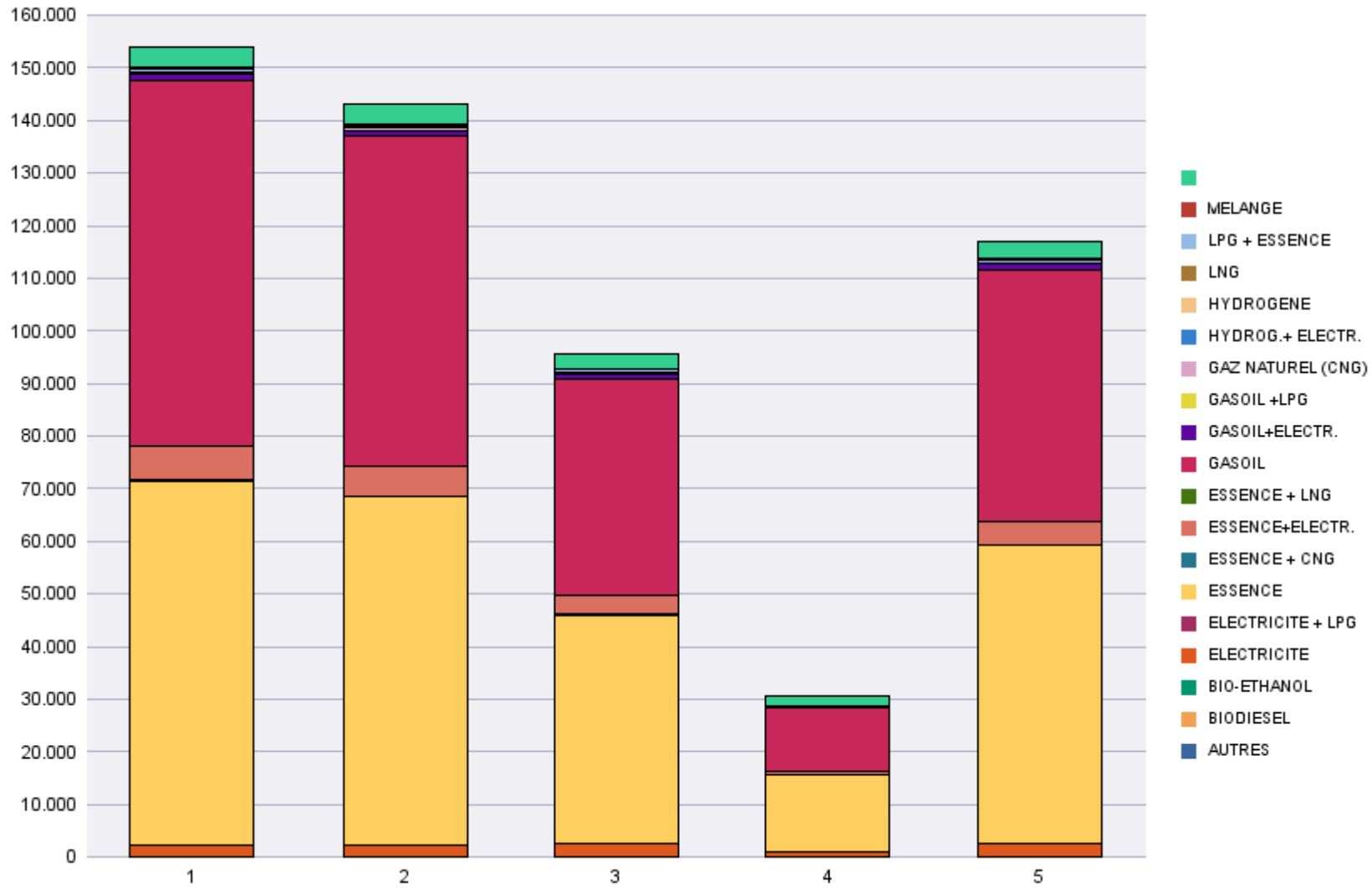
	AUTRES	BIODIESEL	BIO-ETHANOL	ELECTRICITE	ELECTRICITE + LPG	ESSENCE	ESSENCE + CNG	ESSENCE +ELECTR.	ESSENCE + LNG	GASOIL	GASOIL +ELECTR.	GASOIL +LPG	GAZ NATUREL (CNG)	HYDROG. + ELECTR.	HYDROGENE
<b>Radiations de plaques</b>	14		2	1.510		112.073	128	3.300		167.816	411		82		



	LNG	LPG + ESSENCE	MELANGE		Total
<b>Demande de nouvelle plaque</b>	102	1.275	948	14.820	<b>366.101</b>
<b>Plaque déjà disponible</b>	4	593	149	762	<b>173.997</b>
<b>Total</b>	<b>106</b>	<b>1.868</b>	<b>1.097</b>	<b>15.582</b>	<b>540.098</b>

	LNG	LPG + ESSENCE	MELANGE		Total
<b>Radiations de plaques</b>		1.152	1.084	8.637	<b>296.209</b>

# Immatriculations / # Inschrijvingen





## Immatriculations par Cylindrée

Période d'immatriculation: 01/05/2020 - 31/05/2020

	0 < cc <= 1100	1100 < cc <= 1300	1300 < cc <= 1600	1600 < cc <= 2000	2000 < cc	Sans cylindre	Total
<b>Demande de nouvelle plaque</b>	18.522	8.583	21.421	15.908	9.976	6.460	<b>80.870</b>
<b>Plaque déjà disponible</b>	6.146	5.187	12.478	8.377	3.334	586	<b>36.108</b>
<b>Total</b>	<b>24.668</b>	<b>13.770</b>	<b>33.899</b>	<b>24.285</b>	<b>13.310</b>	<b>7.046</b>	<b>116.978</b>

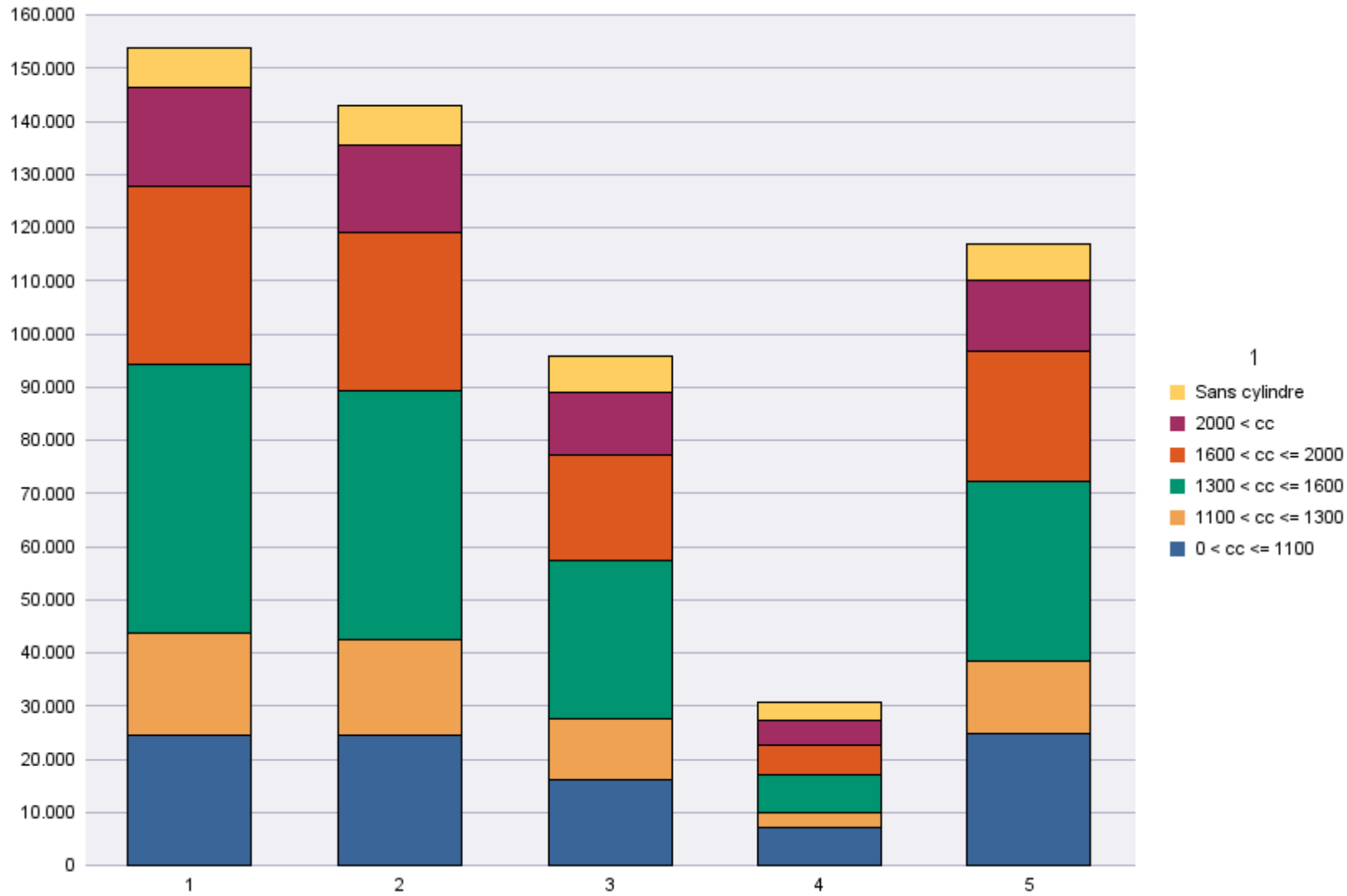
	0 < cc <= 1100	1100 < cc <= 1300	1300 < cc <= 1600	1600 < cc <= 2000	2000 < cc	Sans cylindre	Total
<b>Radiations de plaques</b>	9.820	5.716	14.232	11.319	6.705	3.389	<b>51.181</b>

Période d'immatriculation: 01/01/2020 - 31/05/2020

	0 < cc <= 1100	1100 < cc <= 1300	1300 < cc <= 1600	1600 < cc <= 2000	2000 < cc	Sans cylindre	Total
<b>Demande de nouvelle plaque</b>	68.323	40.636	106.328	73.101	48.473	29.240	<b>366.101</b>
<b>Plaque déjà disponible</b>	28.469	24.619	61.776	40.044	16.299	2.790	<b>173.997</b>
<b>Total</b>	<b>96.792</b>	<b>65.255</b>	<b>168.104</b>	<b>113.145</b>	<b>64.772</b>	<b>32.030</b>	<b>540.098</b>

	0 < cc <= 1100	1100 < cc <= 1300	1300 < cc <= 1600	1600 < cc <= 2000	2000 < cc	Sans cylindre	Total
<b>Radiations de plaques</b>	42.822	31.741	90.850	69.725	42.380	18.691	<b>296.209</b>

# Immatriculations / # Inschrijvingen"



## Immatriculations par personne physique ou morale

Période d'immatriculation: 01/05/2020 - 31/05/2020

	Personne morale avec TVA	Personnes physiques et Personnes morales sans TVA	Total
Demande de nouvelle plaque	27.784	53.086	80.870
Plaque déjà disponible	4.164	31.944	36.108
<b>Total</b>	<b>31.948</b>	<b>85.030</b>	<b>116.978</b>

	Personne morale avec TVA	Personnes physiques et Personnes morales sans TVA	Total
Radiations de plaques	15.883	35.298	51.181

Période d'immatriculation: 01/01/2020 - 31/05/2020

	Personne morale avec TVA	Personnes physiques et Personnes morales sans TVA	Total
<b>Demande de nouvelle plaque</b>	138.843	227.258	<b>366.101</b>
<b>Plaque déjà disponible</b>	21.281	152.716	<b>173.997</b>
<b>Total</b>	<b>160.124</b>	<b>379.974</b>	<b>540.098</b>

	Personne morale avec TVA	Personnes physiques et Personnes morales sans TVA	Total
<b>Radiations de plaques</b>	105.829	190.380	<b>296.209</b>



# Immatriculations / # Inschrijvingen

