

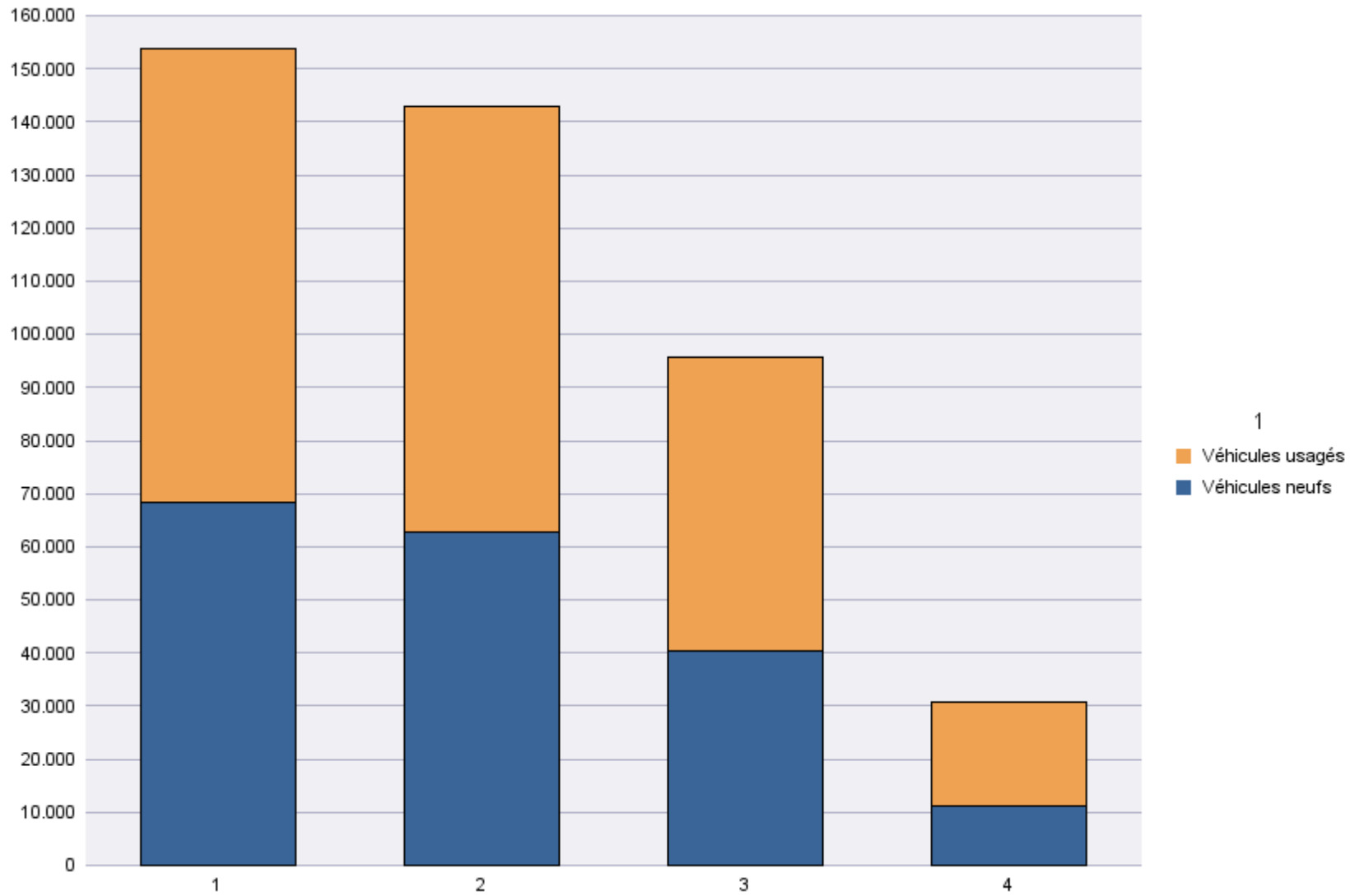
## Immatriculations par Type d'Immatriculation

Période d'immatriculation: 01/04/2020 - 30/04/2020

	Véhicules neufs	Véhicules usagés	Total
Demande de nouvelle plaque	8.358	14.231	22.589
Plaque déjà disponible	2.719	5.319	8.038
<b>Total</b>	<b>11.077</b>	<b>19.550</b>	<b>30.627</b>

Période d'immatriculation: 01/01/2020 - 30/04/2020

	Véhicules neufs	Véhicules usagés	Total
Demande de nouvelle plaque	127.607	157.624	285.231
Plaque déjà disponible	54.600	83.289	137.889
<b>Total</b>	<b>182.207</b>	<b>240.913</b>	<b>423.120</b>



## Immatriculations par Genre du Véhicule

Période d'immatriculation: 01/04/2020 - 30/04/2020

	Autres	Bus + Cars	Motos	Remorques	Semiremorques	Utilitaires < 3,5 t	Utilitaires + Camions > 3,5 t	Voitures + Mixtes	Total
<b>Demande de nouvelle plaque</b>	1.016	70	5.897	946	637	2.742	871	10.410	<b>22.589</b>
<b>Plaque déjà disponible</b>	149	2	1.094	74	14	906	71	5.728	<b>8.038</b>
<b>Total</b>	<b>1.165</b>	<b>72</b>	<b>6.991</b>	<b>1.020</b>	<b>651</b>	<b>3.648</b>	<b>942</b>	<b>16.138</b>	<b>30.627</b>

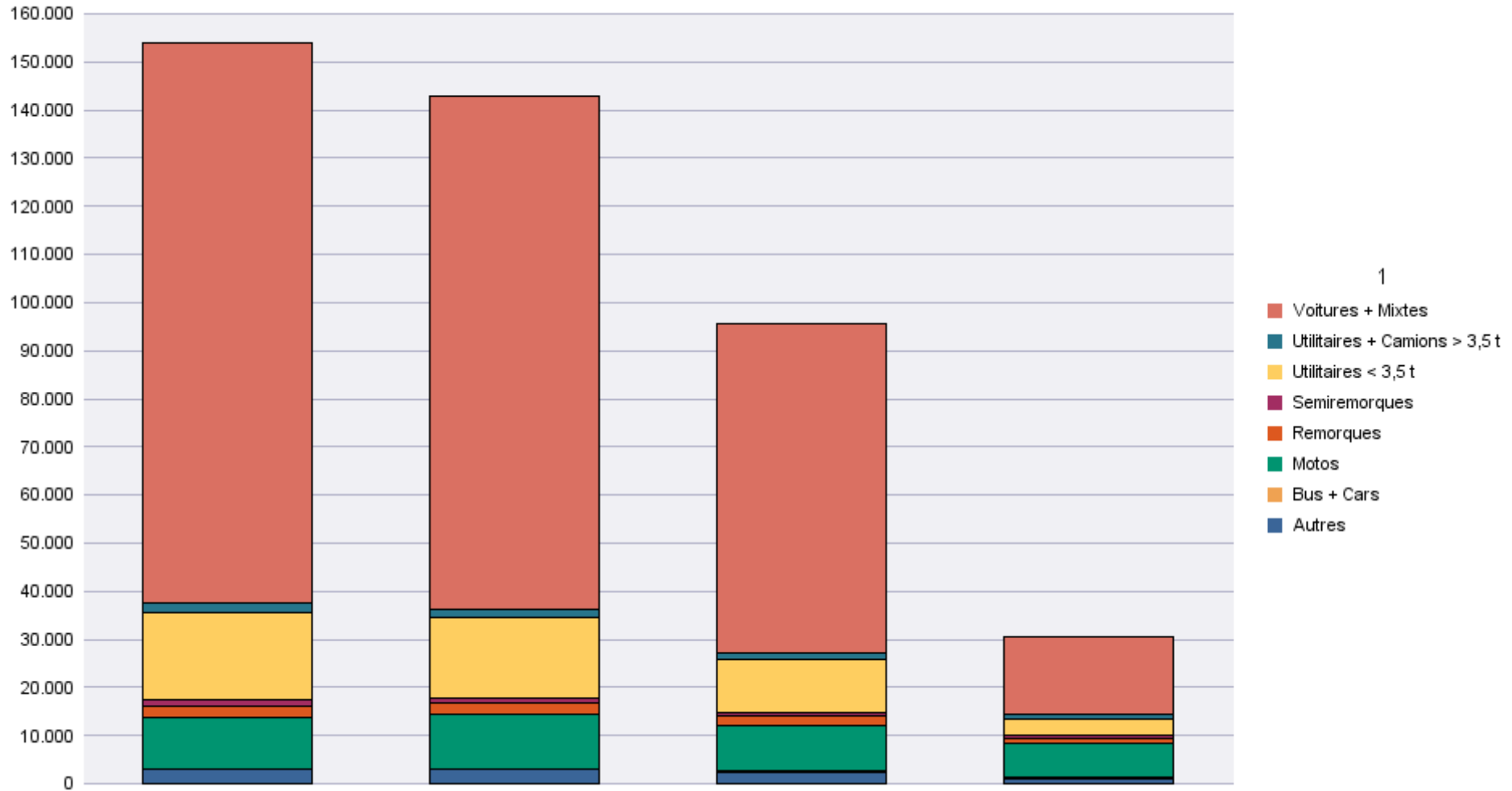
	Autres	Bus + Cars	Motos	Remorques	Semiremorques	Utilitaires < 3,5 t	Utilitaires + Camions > 3,5 t	Voitures + Mixtes	Total
<b>Radiations de plaques</b>	767	122	5.006	641	441	3.524	873	21.657	<b>33.031</b>

Période d'immatriculation: 01/01/2020 - 30/04/2020

	Autres	Bus + Cars	Motos	Remorques	Semiremorques	Utilitaires < 3,5 t	Utilitaires + Camions > 3,5 t	Voitures + Mixtes	Total
<b>Demande de nouvelle plaque</b>	8.193	580	30.648	7.044	3.985	36.694	5.553	192.534	<b>285.231</b>
<b>Plaque déjà disponible</b>	1.351	18	7.721	490	59	12.535	415	115.300	<b>137.889</b>
<b>Total</b>	<b>9.544</b>	<b>598</b>	<b>38.369</b>	<b>7.534</b>	<b>4.044</b>	<b>49.229</b>	<b>5.968</b>	<b>307.834</b>	<b>423.120</b>

	Autres	Bus + Cars	Motos	Remorques	Semiremorques	Utilitaires < 3,5 t	Utilitaires + Camions > 3,5 t	Voitures + Mixtes	Total
<b>Radiations de plaques</b>	5.122	480	24.053	4.271	2.331	26.008	5.023	177.740	<b>245.028</b>

# Immatriculations / # Inschrijvingen



## Immatriculations par Carburant

Période d'immatriculation: 01/04/2020 - 30/04/2020

	AUTRES	BIODIESEL	BIO-ETHANOL	ELECTRICITE	ELECTRICITE + LPG	ESSENCE	ESSENCE + CNG	ESSENCE +ELECTR.	GASOIL	GASOIL +ELECTR.	GASOIL +LPG	GAZ NATUREL (CNG)	HYDROG. + ELECTR.	HYDROGENE	LNG
<b>Demande de nouvelle plaque</b>				926	1	10.517	21	607	8.392	121		64	1		7
<b>Plaque déjà disponible</b>				79		3.960	5	258	3.506	73		4			
<b>Total</b>				<b>1.005</b>	<b>1</b>	<b>14.477</b>	<b>26</b>	<b>865</b>	<b>11.898</b>	<b>194</b>		<b>68</b>	<b>1</b>		<b>7</b>

	AUTRES	BIODIESEL	BIO-ETHANOL	ELECTRICITE	ELECTRICITE + LPG	ESSENCE	ESSENCE + CNG	ESSENCE +ELECTR.	GASOIL	GASOIL +ELECTR.	GASOIL +LPG	GAZ NATUREL (CNG)	HYDROG. + ELECTR.	HYDROGENE	LNG
<b>Radiations de plaques</b>	2		2	179		14.092	12	567	16.682	43		2			

	LPG + ESSENCE	MELANGE		Total
<b>Demande de nouvelle plaque</b>	93	151	1.688	<b>22.589</b>
<b>Plaque déjà disponible</b>	31	24	98	<b>8.038</b>
<b>Total</b>	<b>124</b>	<b>175</b>	<b>1.786</b>	<b>30.627</b>

	LPG + ESSENCE	MELANGE		Total
<b>Radiations de plaques</b>	130	175	1.145	<b>33.031</b>

Période d'immatriculation: 01/01/2020 - 30/04/2020

	AUTRES	BIODIESEL	BIO-ETHANOL	ELECTRICITE	ELECTRICITE + LPG	ESSENCE	ESSENCE + CNG	ESSENCE +ELECTR.	GASOIL	GASOIL +ELECTR.	GASOIL +LPG	GAZ NATUREL (CNG)	HYDROG. + ELECTR.	HYDROGENE	LNG
<b>Demande de nouvelle plaque</b>	9	1	2	7.026	1	125.112	227	10.861	124.842	2.763		934	1	2	92
<b>Plaque déjà disponible</b>	4			973	1	68.263	93	5.727	60.624	839	1	222			4
<b>Total</b>	<b>13</b>	<b>1</b>	<b>2</b>	<b>7.999</b>	<b>2</b>	<b>193.375</b>	<b>320</b>	<b>16.588</b>	<b>185.466</b>	<b>3.602</b>	<b>1</b>	<b>1.156</b>	<b>1</b>	<b>2</b>	<b>96</b>

	AUTRES	BIODIESEL	BIO-ETHANOL	ELECTRICITE	ELECTRICITE + LPG	ESSENCE	ESSENCE + CNG	ESSENCE +ELECTR.	GASOIL	GASOIL +ELECTR.	GASOIL +LPG	GAZ NATUREL (CNG)	HYDROG. + ELECTR.	HYDROGENE	LNG
<b>Radiations de plaques</b>	10		2	1.236		90.009	101	2.809	141.587	354		63			



	LPG + ESSENCE	MELANGE		Total
<b>Demande de nouvelle plaque</b>	1.016	637	11.705	<b>285.231</b>
<b>Plaque déjà disponible</b>	426	122	590	<b>137.889</b>
<b>Total</b>	<b>1.442</b>	<b>759</b>	<b>12.295</b>	<b>423.120</b>

	LPG + ESSENCE	MELANGE		Total
<b>Radiations de plaques</b>	953	880	7.024	<b>245.028</b>





## Immatriculations par Cylindrée

Période d'immatriculation: 01/04/2020 - 30/04/2020

	0 < cc <= 1100	1100 < cc <= 1300	1300 < cc <= 1600	1600 < cc <= 2000	2000 < cc	Sans cylindre	Total
<b>Demande de nouvelle plaque</b>	5.717	1.901	4.596	3.519	3.707	3.149	<b>22.589</b>
<b>Plaque déjà disponible</b>	1.409	968	2.401	1.990	1.005	265	<b>8.038</b>
<b>Total</b>	<b>7.126</b>	<b>2.869</b>	<b>6.997</b>	<b>5.509</b>	<b>4.712</b>	<b>3.414</b>	<b>30.627</b>

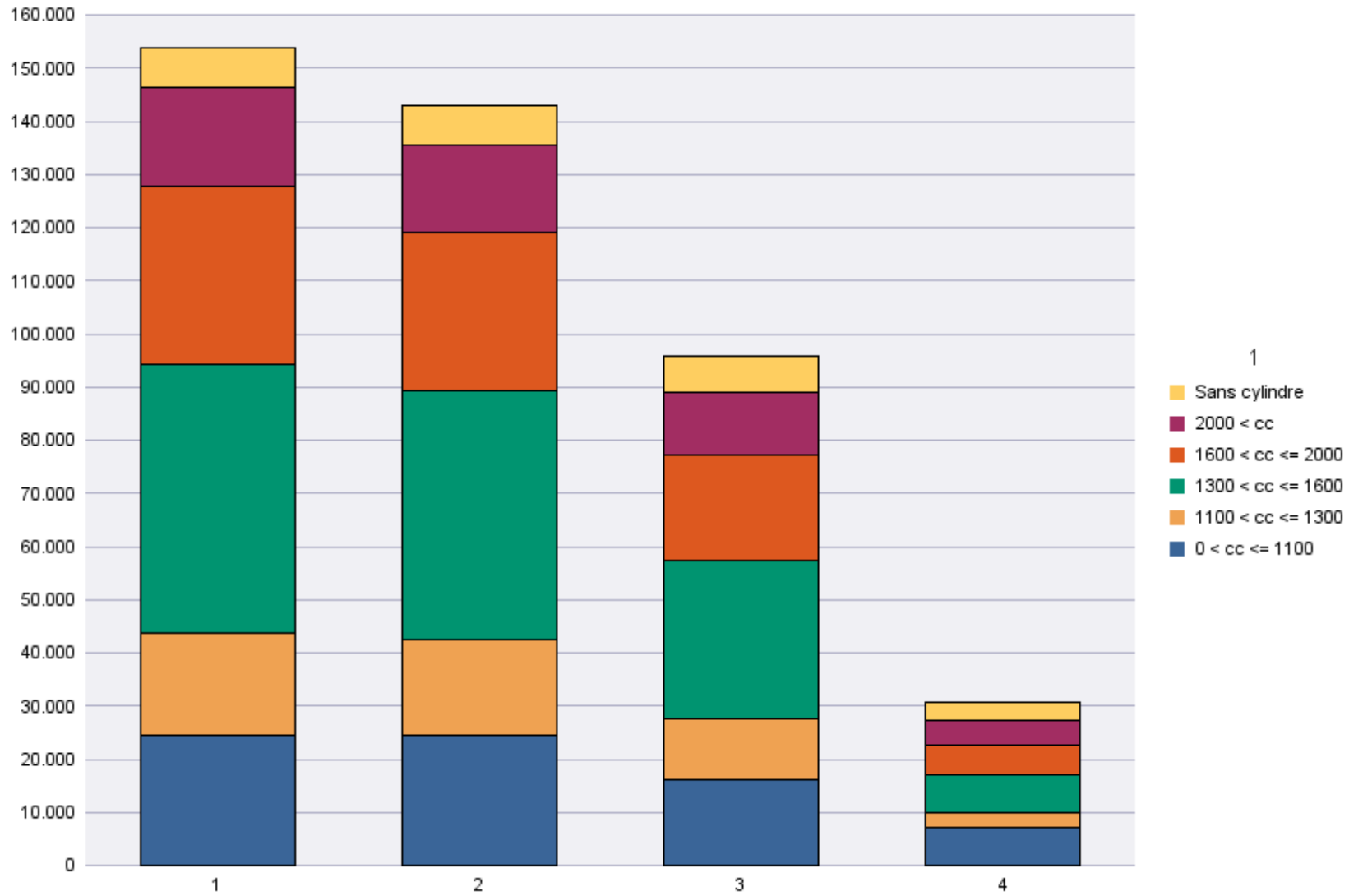
	0 < cc <= 1100	1100 < cc <= 1300	1300 < cc <= 1600	1600 < cc <= 2000	2000 < cc	Sans cylindre	Total
<b>Radiations de plaques</b>	6.298	3.621	8.998	6.753	4.925	2.436	<b>33.031</b>

Période d'immatriculation: 01/01/2020 - 30/04/2020

	0 < cc <= 1100	1100 < cc <= 1300	1300 < cc <= 1600	1600 < cc <= 2000	2000 < cc	Sans cylindre	Total
<b>Demande de nouvelle plaque</b>	49.801	32.053	84.907	57.193	38.497	22.780	<b>285.231</b>
<b>Plaque déjà disponible</b>	22.323	19.432	49.298	31.667	12.965	2.204	<b>137.889</b>
<b>Total</b>	<b>72.124</b>	<b>51.485</b>	<b>134.205</b>	<b>88.860</b>	<b>51.462</b>	<b>24.984</b>	<b>423.120</b>

	0 < cc <= 1100	1100 < cc <= 1300	1300 < cc <= 1600	1600 < cc <= 2000	2000 < cc	Sans cylindre	Total
<b>Radiations de plaques</b>	33.002	26.025	76.618	58.406	35.675	15.302	<b>245.028</b>

# Immatriculations / # Inschrijvingen"



## Immatriculations par personne physique ou morale

Période d'immatriculation: 01/04/2020 - 30/04/2020

	Personne morale avec TVA	Personnes physiques et Personnes morales sans TVA	Total
Demande de nouvelle plaque	7.895	14.694	22.589
Plaque déjà disponible	1.191	6.847	8.038
<b>Total</b>	<b>9.086</b>	<b>21.541</b>	<b>30.627</b>

	Personne morale avec TVA	Personnes physiques et Personnes morales sans TVA	Total
Radiations de plaques	12.796	20.235	33.031

Période d'immatriculation: 01/01/2020 - 30/04/2020

	Personne morale avec TVA	Personnes physiques et Personnes morales sans TVA	Total
<b>Demande de nouvelle plaque</b>	111.059	174.172	<b>285.231</b>
<b>Plaque déjà disponible</b>	17.117	120.772	<b>137.889</b>
<b>Total</b>	<b>128.176</b>	<b>294.944</b>	<b>423.120</b>

	Personne morale avec TVA	Personnes physiques et Personnes morales sans TVA	Total
<b>Radiations de plaques</b>	89.946	155.082	<b>245.028</b>



# Immatriculations / # Inschrijvingen

