

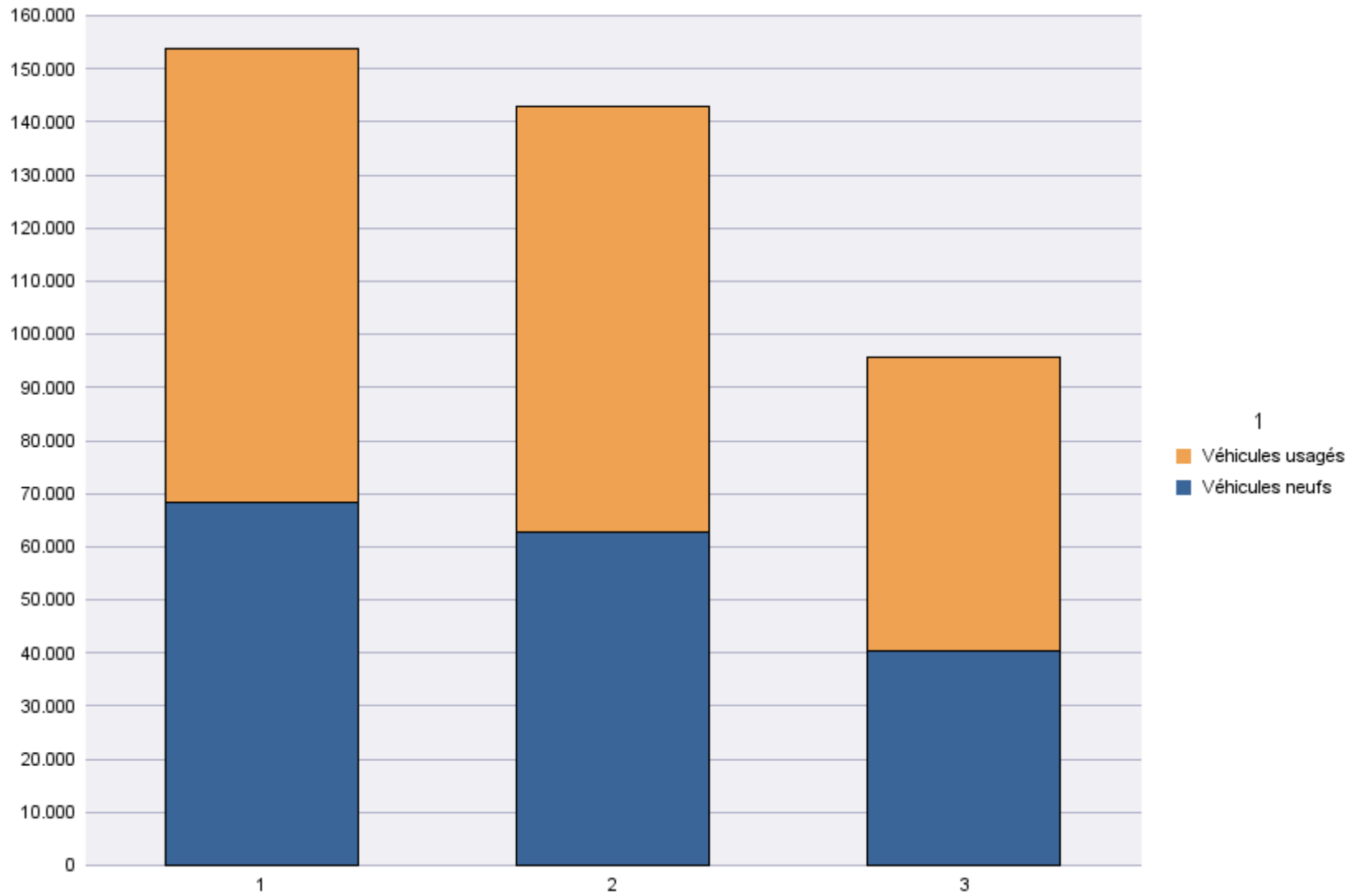
Immatriculations par Type d'Immatriculation

Période d'immatriculation: 01/03/2020 - 31/03/2020

	Véhicules neufs	Véhicules usagés	Total
Demande de nouvelle plaque	28.314	36.478	64.792
Plaque déjà disponible	11.995	18.879	30.874
Total	40.309	55.357	95.666

Période d'immatriculation: 01/01/2020 - 31/03/2020

	Véhicules neufs	Véhicules usagés	Total
Demande de nouvelle plaque	119.249	143.393	262.642
Plaque déjà disponible	51.881	77.970	129.851
Total	171.130	221.363	392.493



Immatriculations par Genre du Véhicule

Période d'immatriculation: 01/03/2020 - 31/03/2020

	Autres	Bus + Cars	Motos	Remorques	Semiremorques	Utilitaires < 3,5 t	Utilitaires + Camions > 3,5 t	Voitures + Mixtes	Total
Demande de nouvelle plaque	2.085	104	7.694	1.699	868	8.270	1.203	42.869	64.792
Plaque déjà disponible	362	5	1.909	127	12	2.752	79	25.628	30.874
Total	2.447	109	9.603	1.826	880	11.022	1.282	68.497	95.666

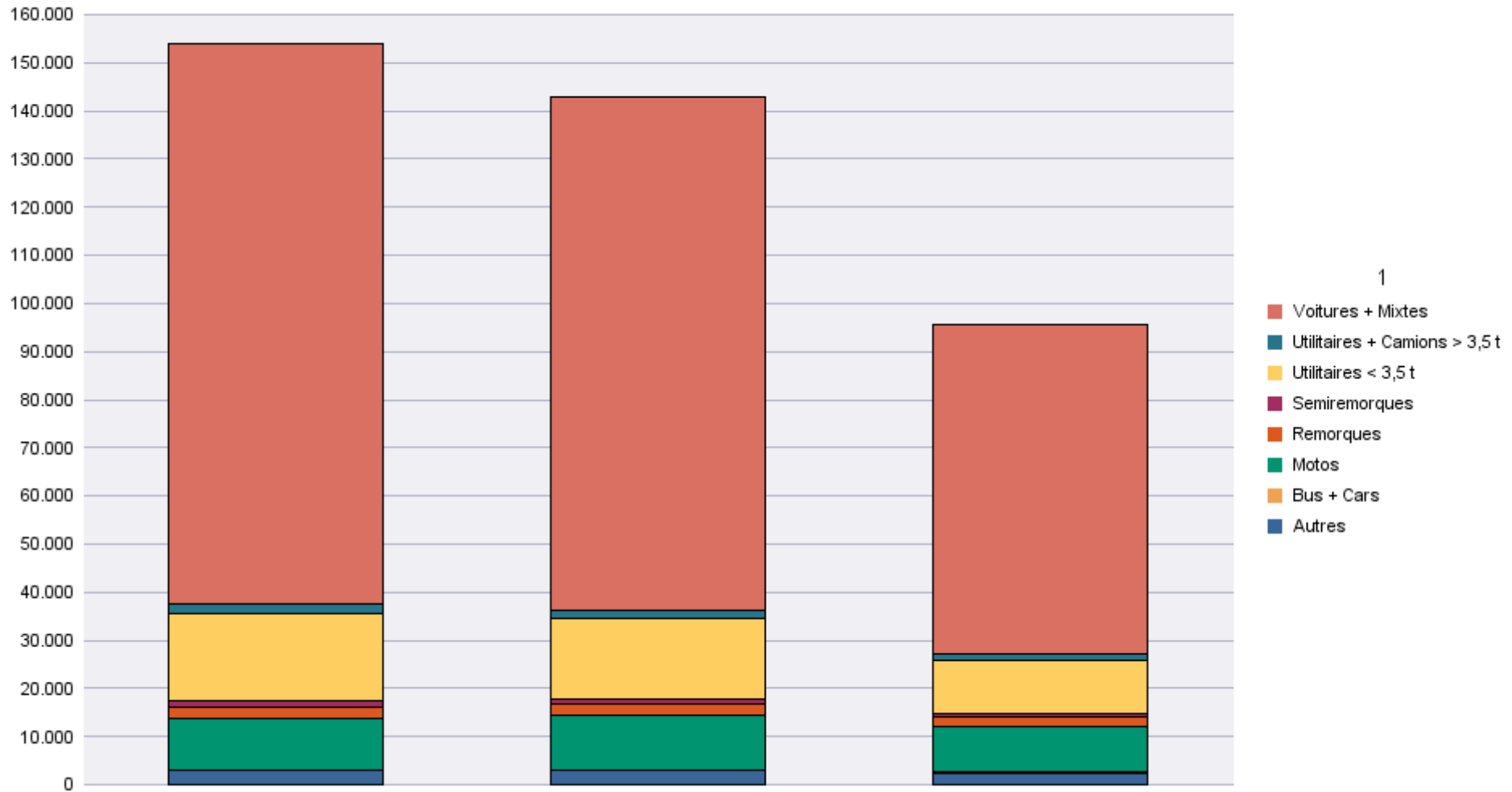
	Autres	Bus + Cars	Motos	Remorques	Semiremorques	Utilitaires < 3,5 t	Utilitaires + Camions > 3,5 t	Voitures + Mixtes	Total
Radiations de plaques	1.271	117	5.646	1.067	579	6.511	1.301	42.931	59.423

Période d'immatriculation: 01/01/2020 - 31/03/2020

	Autres	Bus + Cars	Motos	Remorques	Semiremorques	Utilitaires < 3,5 t	Utilitaires + Camions > 3,5 t	Voitures + Mixtes	Total
Demande de nouvelle plaque	7.177	510	24.751	6.098	3.348	33.952	4.682	182.124	262.642
Plaque déjà disponible	1.202	16	6.627	416	45	11.629	344	109.572	129.851
Total	8.379	526	31.378	6.514	3.393	45.581	5.026	291.696	392.493

	Autres	Bus + Cars	Motos	Remorques	Semiremorques	Utilitaires < 3,5 t	Utilitaires + Camions > 3,5 t	Voitures + Mixtes	Total
Radiations de plaques	4.355	358	19.047	3.630	1.890	22.484	4.150	156.083	211.997

Immatriculations / # Inschrijvingen



Immatriculations par Carburant

Période d'immatriculation: 01/03/2020 - 31/03/2020

	AUTRES	BIODIESEL	BIO-ETHANOL	ELECTRICITE	ELECTRICITE + LPG	ESSENCE	ESSENCE + CNG	ESSENCE +ELECTR.	GASOIL	GASOIL +ELECTR.	GASOIL +LPG	GAZ NATUREL (CNG)	HYDROGENE	LNG	LPG + ESSENCE
Demande de nouvelle plaque	4		1	2.221		28.562	46	2.296	27.429	799		270		37	231
Plaque déjà disponible	2			296		14.905	19	1.391	13.672	246	1	54		1	110
Total	6		1	2.517		43.467	65	3.687	41.101	1.045	1	324		38	341

	AUTRES	BIODIESEL	BIO-ETHANOL	ELECTRICITE	ELECTRICITE + LPG	ESSENCE	ESSENCE + CNG	ESSENCE +ELECTR.	GASOIL	GASOIL +ELECTR.	GASOIL +LPG	GAZ NATUREL (CNG)	HYDROGENE	LNG	LPG + ESSENCE
Radiations de plaques	4			291		21.073	20	985	34.763	78		24			237

	MELANGE		Total
Demande de nouvelle plaque	163	2.733	64.792
Plaque déjà disponible	29	148	30.874
Total	192	2.881	95.666

	MELANGE		Total
Radiations de plaques	215	1.733	59.423

Période d'immatriculation: 01/01/2020 - 31/03/2020

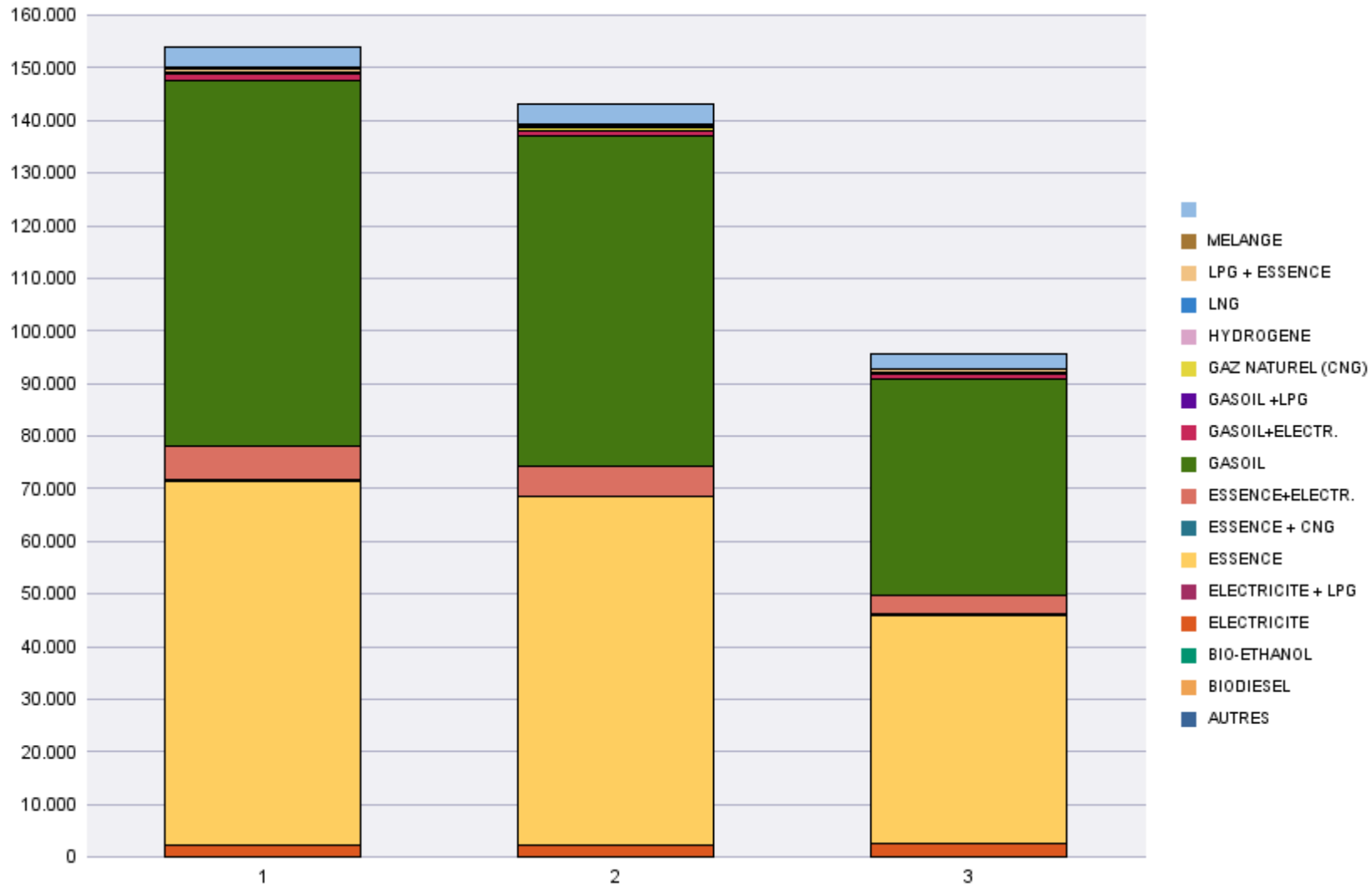
	AUTRES	BIODIESEL	BIO-ETHANOL	ELECTRICITE	ELECTRICITE + LPG	ESSENCE	ESSENCE + CNG	ESSENCE +ELECTR.	GASOIL	GASOIL +ELECTR.	GASOIL +LPG	GAZ NATUREL (CNG)	HYDROGENE	LNG	LPG + ESSENCE
Demande de nouvelle plaque	9	1	2	6.100		114.595	206	10.254	116.450	2.642		870	2	85	923
Plaque déjà disponible	4			894	1	64.303	88	5.469	57.118	766	1	218		4	395
Total	13	1	2	6.994	1	178.898	294	15.723	173.568	3.408	1	1.088	2	89	1.318

	AUTRES	BIODIESEL	BIO-ETHANOL	ELECTRICITE	ELECTRICITE + LPG	ESSENCE	ESSENCE + CNG	ESSENCE +ELECTR.	GASOIL	GASOIL +ELECTR.	GASOIL +LPG	GAZ NATUREL (CNG)	HYDROGENE	LNG	LPG + ESSENCE
Radiations de plaques	8			1.057		75.917	89	2.242	124.905	311		61			823

	MELANGE		Total
Demande de nouvelle plaque	486	10.017	262.642
Plaque déjà disponible	98	492	129.851
Total	584	10.509	392.493

	MELANGE		Total
Radiations de plaques	705	5.879	211.997

Immatriculations / # Inschrijvingen



Immatriculations par Cylindrée

Période d'immatriculation: 01/03/2020 - 31/03/2020

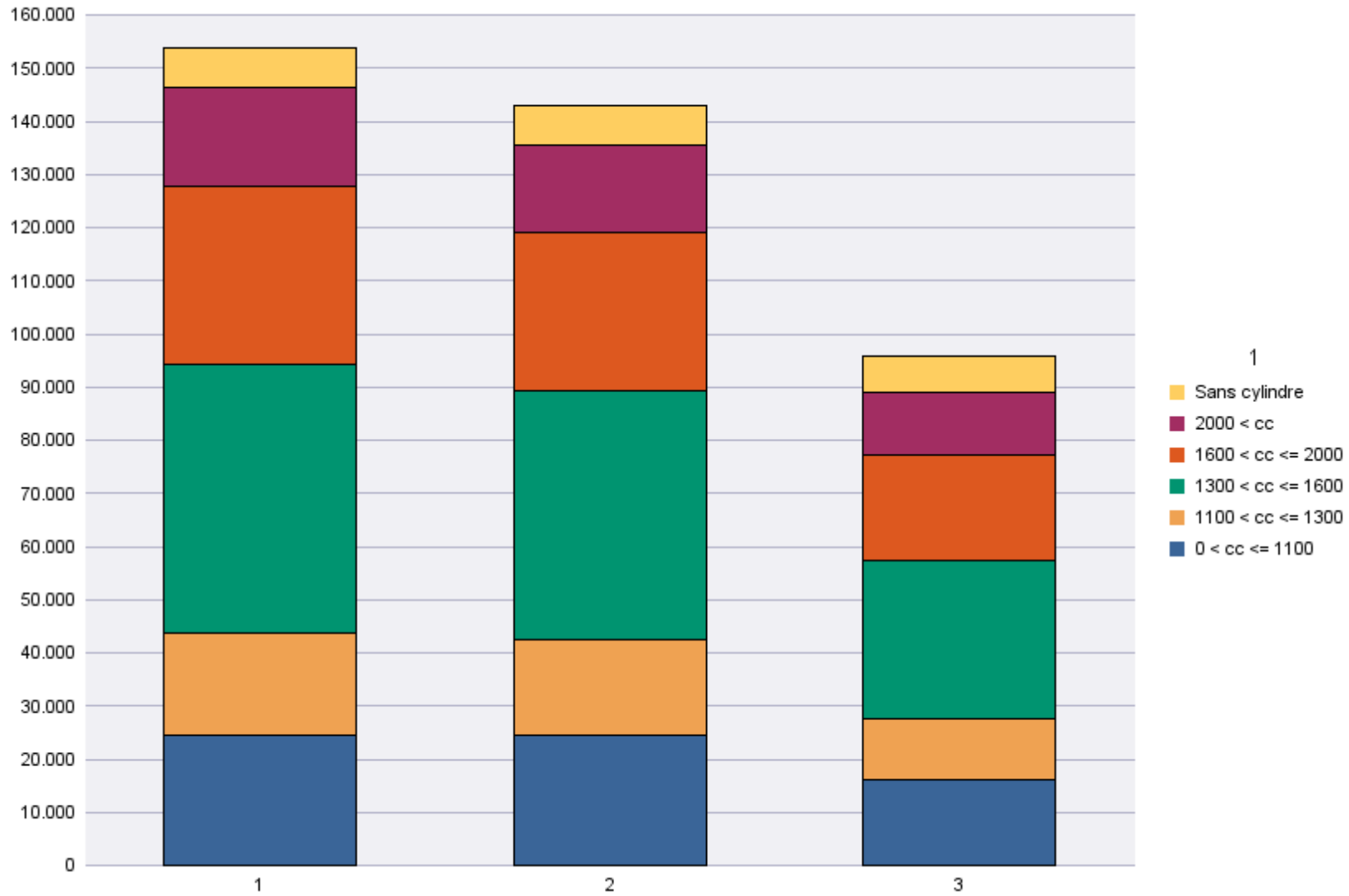
	0 < cc <= 1100	1100 < cc <= 1300	1300 < cc <= 1600	1600 < cc <= 2000	2000 < cc	Sans cylindre	Total
Demande de nouvelle plaque	11.344	6.996	18.882	12.788	8.854	5.928	64.792
Plaque déjà disponible	4.855	4.278	11.035	7.162	2.953	591	30.874
Total	16.199	11.274	29.917	19.950	11.807	6.519	95.666
	0 < cc <= 1100	1100 < cc <= 1300	1300 < cc <= 1600	1600 < cc <= 2000	2000 < cc	Sans cylindre	Total
Radiations de plaques	7.643	6.162	18.844	14.178	8.867	3.729	59.423

Période d'immatriculation: 01/01/2020 - 31/03/2020

	0 < cc <= 1100	1100 < cc <= 1300	1300 < cc <= 1600	1600 < cc <= 2000	2000 < cc	Sans cylindre	Total
Demande de nouvelle plaque	44.084	30.152	80.311	53.674	34.790	19.631	262.642
Plaque déjà disponible	20.914	18.464	46.897	29.677	11.960	1.939	129.851
Total	64.998	48.616	127.208	83.351	46.750	21.570	392.493

	0 < cc <= 1100	1100 < cc <= 1300	1300 < cc <= 1600	1600 < cc <= 2000	2000 < cc	Sans cylindre	Total
Radiations de plaques	26.704	22.404	67.620	51.653	30.750	12.866	211.997

Immatriculations / # Inschrijvingen"



Immatriculations par personne physique ou morale

Période d'immatriculation: 01/03/2020 - 31/03/2020

	Personne morale avec TVA	Personnes physiques et Personnes morales sans TVA	Total
Demande de nouvelle plaque	24.307	40.485	64.792
Plaque déjà disponible	3.533	27.341	30.874
Total	27.840	67.826	95.666

	Personne morale avec TVA	Personnes physiques et Personnes morales sans TVA	Total
Radiations de plaques	21.161	38.262	59.423

Période d'immatriculation: 01/01/2020 - 31/03/2020

	Personne morale avec TVA	Personnes physiques et Personnes morales sans TVA	Total
Demande de nouvelle plaque	103.164	159.478	262.642
Plaque déjà disponible	15.926	113.925	129.851
Total	119.090	273.403	392.493

	Personne morale avec TVA	Personnes physiques et Personnes morales sans TVA	Total
Radiations de plaques	77.150	134.847	211.997

Immatriculations / # Inschrijvingen

