

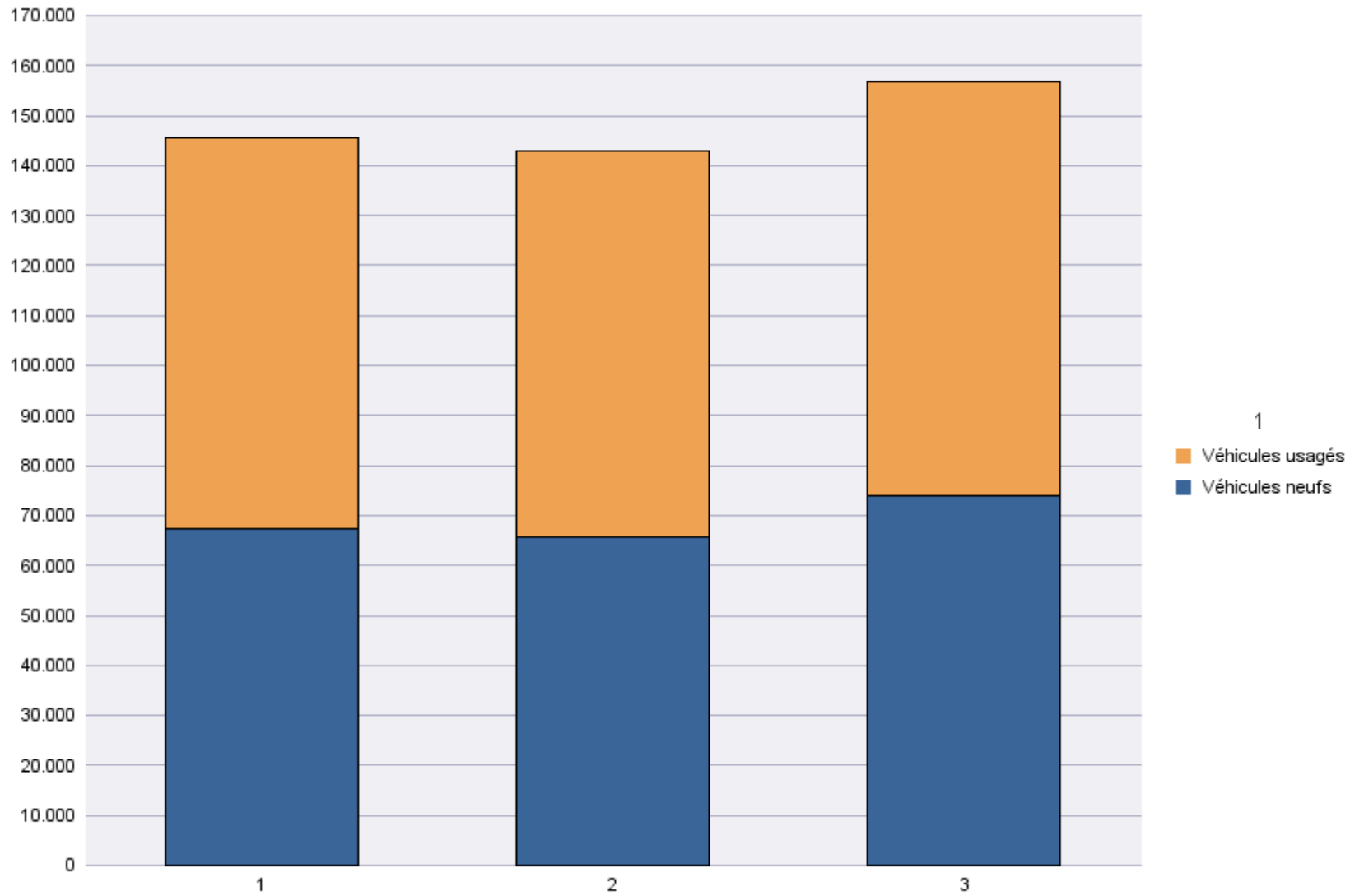
Immatriculations par Type d'Immatriculation

Période d'immatriculation: 01/03/2019 - 31/03/2019

	Véhicules neufs	Véhicules usagés	Total
Demande de nouvelle plaque	53.047	54.477	107.524
Plaque déjà disponible	21.042	28.160	49.202
Total	74.089	82.637	156.726

Période d'immatriculation: 01/01/2019 - 31/03/2019

	Véhicules neufs	Véhicules usagés	Total
Demande de nouvelle plaque	145.227	155.559	300.786
Plaque déjà disponible	62.149	82.324	144.473
Total	207.376	237.883	445.259



Immatriculations par Genre du Véhicule

Période d'immatriculation: 01/03/2019 - 31/03/2019

	Autres	Bus + Cars	Motos	Remorques	Semiremorques	Utilitaires < 3,5 t	Utilitaires + Camions > 3,5 t	Voitures + Mixtes	Total
Demande de nouvelle plaque	2.816	151	12.571	2.562	1.440	12.560	2.006	73.418	107.524
Plaque déjà disponible	480	3	2.750	173	16	4.352	132	41.296	49.202
Total	3.296	154	15.321	2.735	1.456	16.912	2.138	114.714	156.726

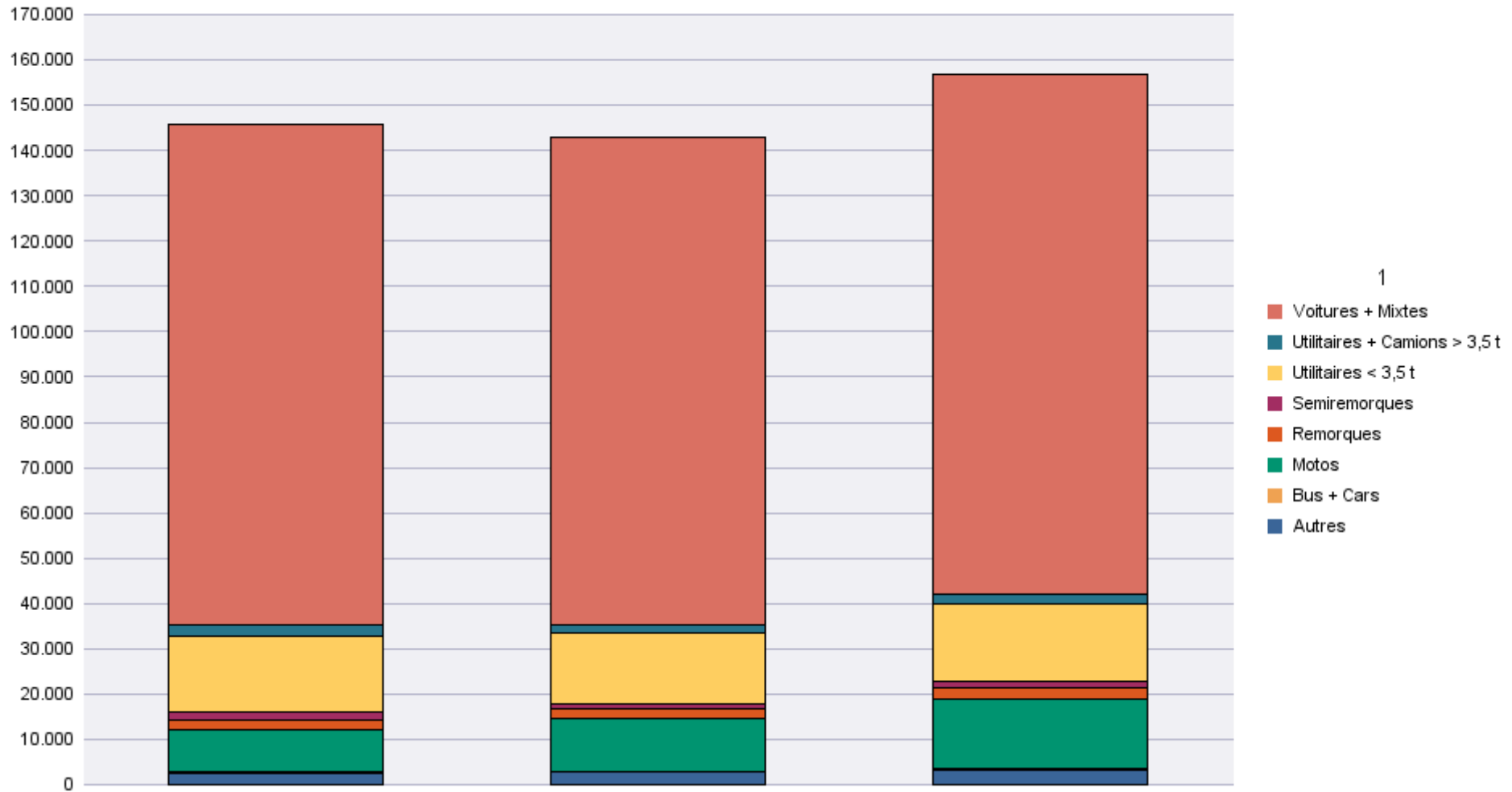
	Autres	Bus + Cars	Motos	Remorques	Semiremorques	Utilitaires < 3,5 t	Utilitaires + Camions > 3,5 t	Voitures + Mixtes	Total
Radiations de plaques	1.341	167	7.042	1.394	583	7.652	1.548	55.446	75.173

Période d'immatriculation: 01/01/2019 - 31/03/2019

	Autres	Bus + Cars	Motos	Remorques	Semiremorques	Utilitaires < 3,5 t	Utilitaires + Camions > 3,5 t	Voitures + Mixtes	Total
Demande de nouvelle plaque	7.452	534	29.241	6.660	4.192	36.416	5.986	210.305	300.786
Plaque déjà disponible	1.278	10	7.005	407	51	12.731	446	122.545	144.473
Total	8.730	544	36.246	7.067	4.243	49.147	6.432	332.850	445.259

	Autres	Bus + Cars	Motos	Remorques	Semiremorques	Utilitaires < 3,5 t	Utilitaires + Camions > 3,5 t	Voitures + Mixtes	Total
Radiations de plaques	4.130	338	19.681	3.661	1.657	22.025	4.271	157.145	212.908

Immatriculations / # Inschrijvingen



Immatriculations par Carburant

Période d'immatriculation: 01/03/2019 - 31/03/2019

	AUTRES	BIO-ETHANOL	ELECTRICITE	ESSENCE	ESSENCE + CNG	ESSENCE +ELECTR.	GASOIL	GASOIL +ELECTR.	GASOIL +LPG	GAZ NATUREL (CNG)	HYDROGENE	LPG + ESSENCE	MELANGE	Total	
Demande de nouvelle plaque	4		2.319	50.684	105	2.023	47.014	289	1	275		363	285	4.162	107.524
Plaque déjà disponible		2	290	25.036	40	1.075	22.187	131		65		131	47	198	49.202
Total	4	2	2.609	75.720	145	3.098	69.201	420	1	340		494	332	4.360	156.726

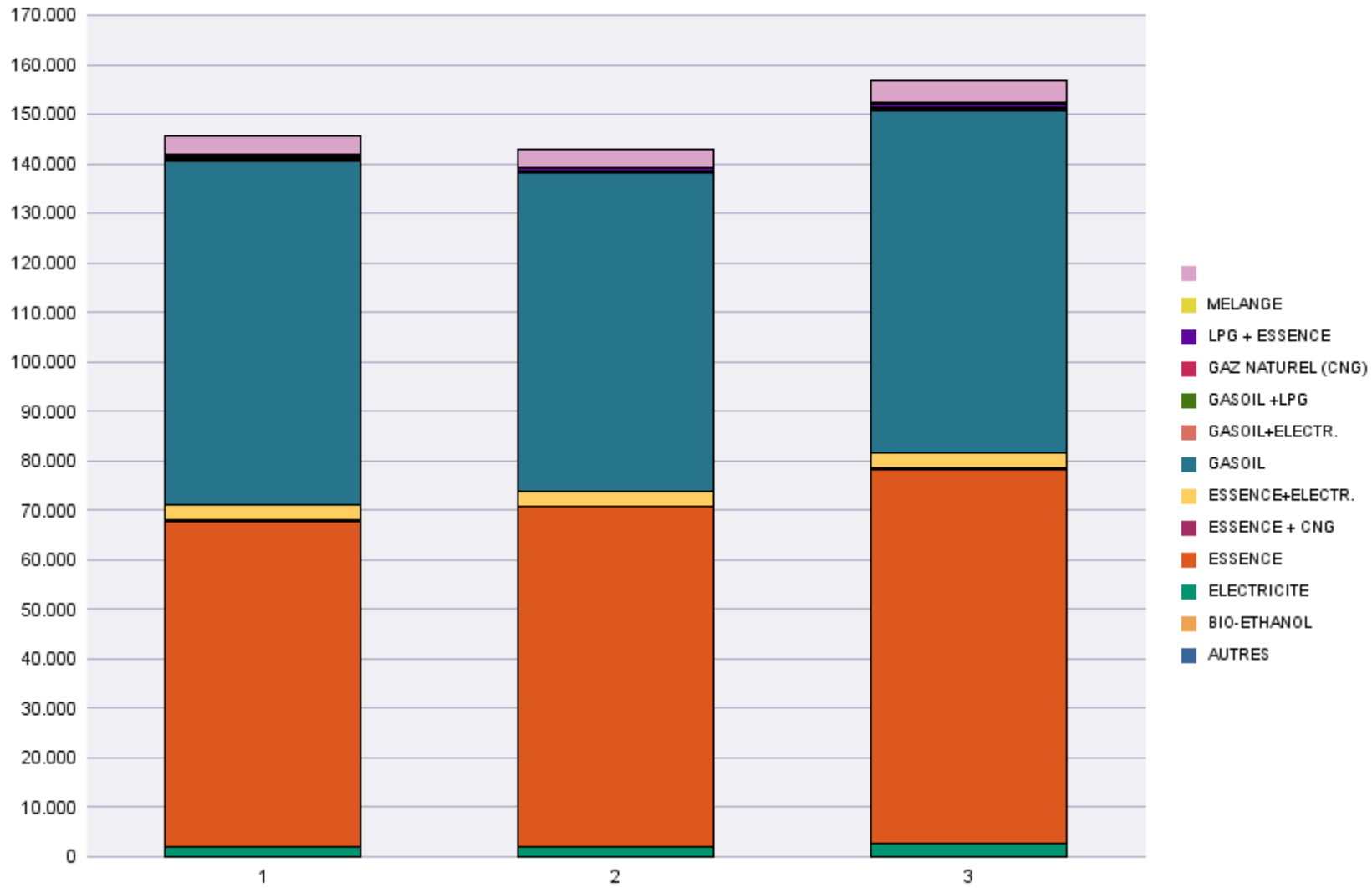
	AUTRES	BIO-ETHANOL	ELECTRICITE	ESSENCE	ESSENCE + CNG	ESSENCE +ELECTR.	GASOIL	GASOIL +ELECTR.	GASOIL +LPG	GAZ NATUREL (CNG)	HYDROGENE	LPG + ESSENCE	MELANGE	Total	
Radiations de plaques		3	300	26.521	26	430	45.205	72		9		307	240	2.060	75.173

Période d'immatriculation: 01/01/2019 - 31/03/2019

	AUTRES	BIO-ETHANOL	ELECTRICITE	ESSENCE	ESSENCE + CNG	ESSENCE +ELECTR.	GASOIL	GASOIL +ELECTR.	GASOIL +LPG	GAZ NATUREL (CNG)	HYDROGENE	LPG + ESSENCE	MELANGE	Total	
Demande de nouvelle plaque	8	1	5.772	137.279	281	6.135	136.894	809	1	666		964	655	11.321	300.786
Plaque déjà disponible		2	675	73.223	107	3.239	65.728	349		153		377	134	486	144.473
Total	8	3	6.447	210.502	388	9.374	202.622	1.158	1	819		1.341	789	11.807	445.259

	AUTRES	BIO-ETHANOL	ELECTRICITE	ESSENCE	ESSENCE + CNG	ESSENCE +ELECTR.	GASOIL	GASOIL +ELECTR.	GASOIL +LPG	GAZ NATUREL (CNG)	HYDROGENE	LPG + ESSENCE	MELANGE	Total	
Radiations de plaques	9	5	710	74.906	80	1.333	128.334	182	1	45	1	888	750	5.664	212.908

Immatriculations / # Inschrijvingen



Immatriculations par Cylindrée

Période d'immatriculation: 01/03/2019 - 31/03/2019

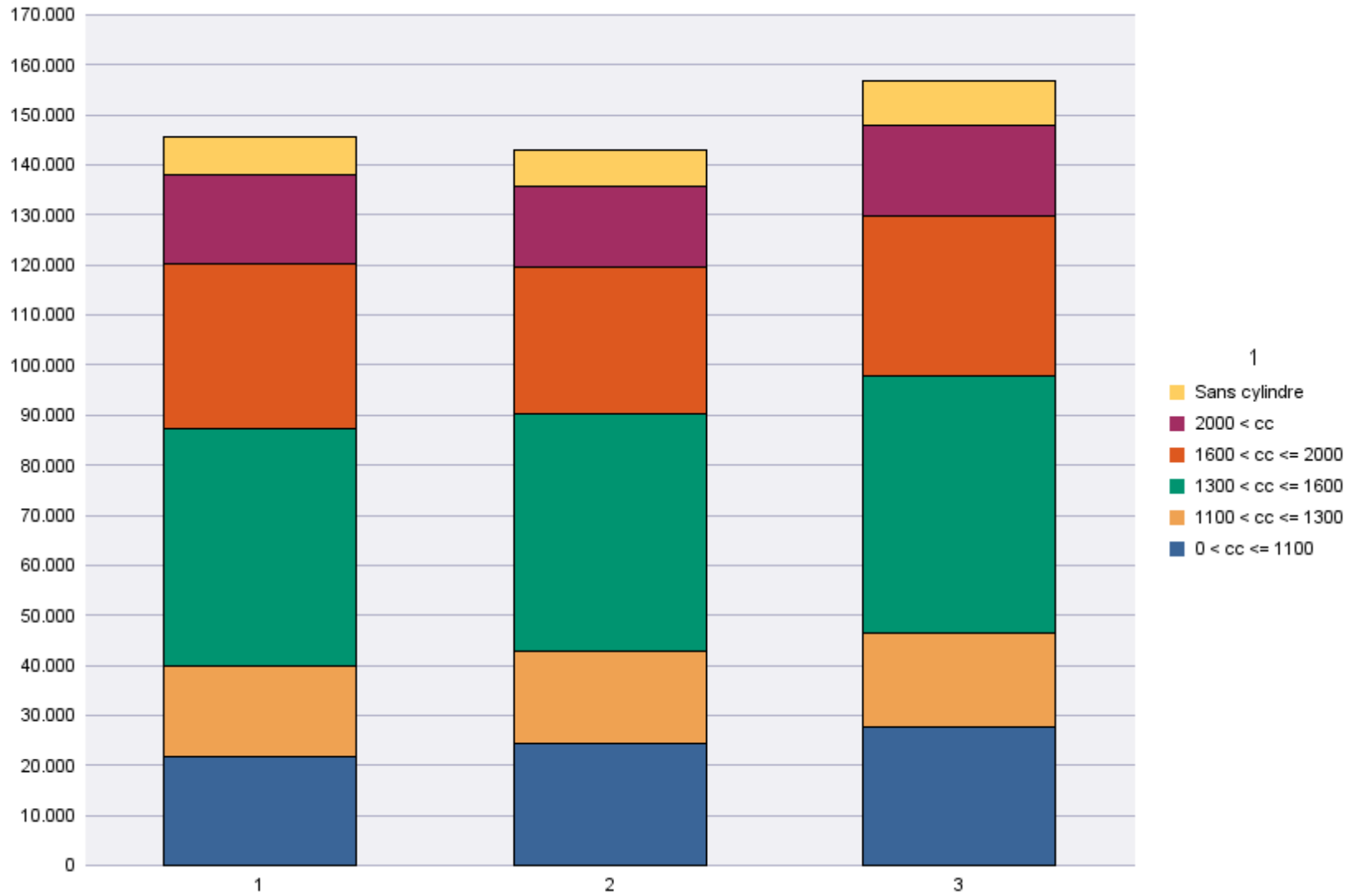
	0 < cc <= 1100	1100 < cc <= 1300	1300 < cc <= 1600	1600 < cc <= 2000	2000 < cc	Sans cylindre	Total
Demande de nouvelle plaque	19.729	12.052	33.115	20.965	13.601	8.062	107.524
Plaque déjà disponible	7.812	6.888	18.096	11.175	4.410	821	49.202
Total	27.541	18.940	51.211	32.140	18.011	8.883	156.726
	0 < cc <= 1100	1100 < cc <= 1300	1300 < cc <= 1600	1600 < cc <= 2000	2000 < cc	Sans cylindre	Total
Radiations de plaques	9.345	7.712	23.569	19.099	10.771	4.677	75.173

Période d'immatriculation: 01/01/2019 - 31/03/2019

	0 < cc <= 1100	1100 < cc <= 1300	1300 < cc <= 1600	1600 < cc <= 2000	2000 < cc	Sans cylindre	Total
Demande de nouvelle plaque	51.084	34.767	92.619	61.829	39.087	21.400	300.786
Plaque déjà disponible	22.630	20.838	53.341	32.544	13.011	2.109	144.473
Total	73.714	55.605	145.960	94.373	52.098	23.509	445.259

	0 < cc <= 1100	1100 < cc <= 1300	1300 < cc <= 1600	1600 < cc <= 2000	2000 < cc	Sans cylindre	Total
Radiations de plaques	26.228	22.114	66.579	53.931	30.797	13.259	212.908

Immatriculations / # Inschrijvingen"



Immatriculations par personne physique ou morale

Période d'immatriculation: 01/03/2019 - 31/03/2019

	Personne morale avec TVA	Personnes physiques et Personnes morales sans TVA	Total
Demande de nouvelle plaque	42.920	64.604	107.524
Plaque déjà disponible	6.574	42.628	49.202
Total	49.494	107.232	156.726

	Personne morale avec TVA	Personnes physiques et Personnes morales sans TVA	Total
Radiations de plaques	24.102	51.071	75.173

Période d'immatriculation: 01/01/2019 - 31/03/2019

	Personne morale avec TVA	Personnes physiques et Personnes morales sans TVA	Total
Demande de nouvelle plaque	119.395	181.391	300.786
Plaque déjà disponible	19.241	125.232	144.473
Total	138.636	306.623	445.259

	Personne morale avec TVA	Personnes physiques et Personnes morales sans TVA	Total
Radiations de plaques	68.617	144.291	212.908

Immatriculations / # Inschrijvingen

