

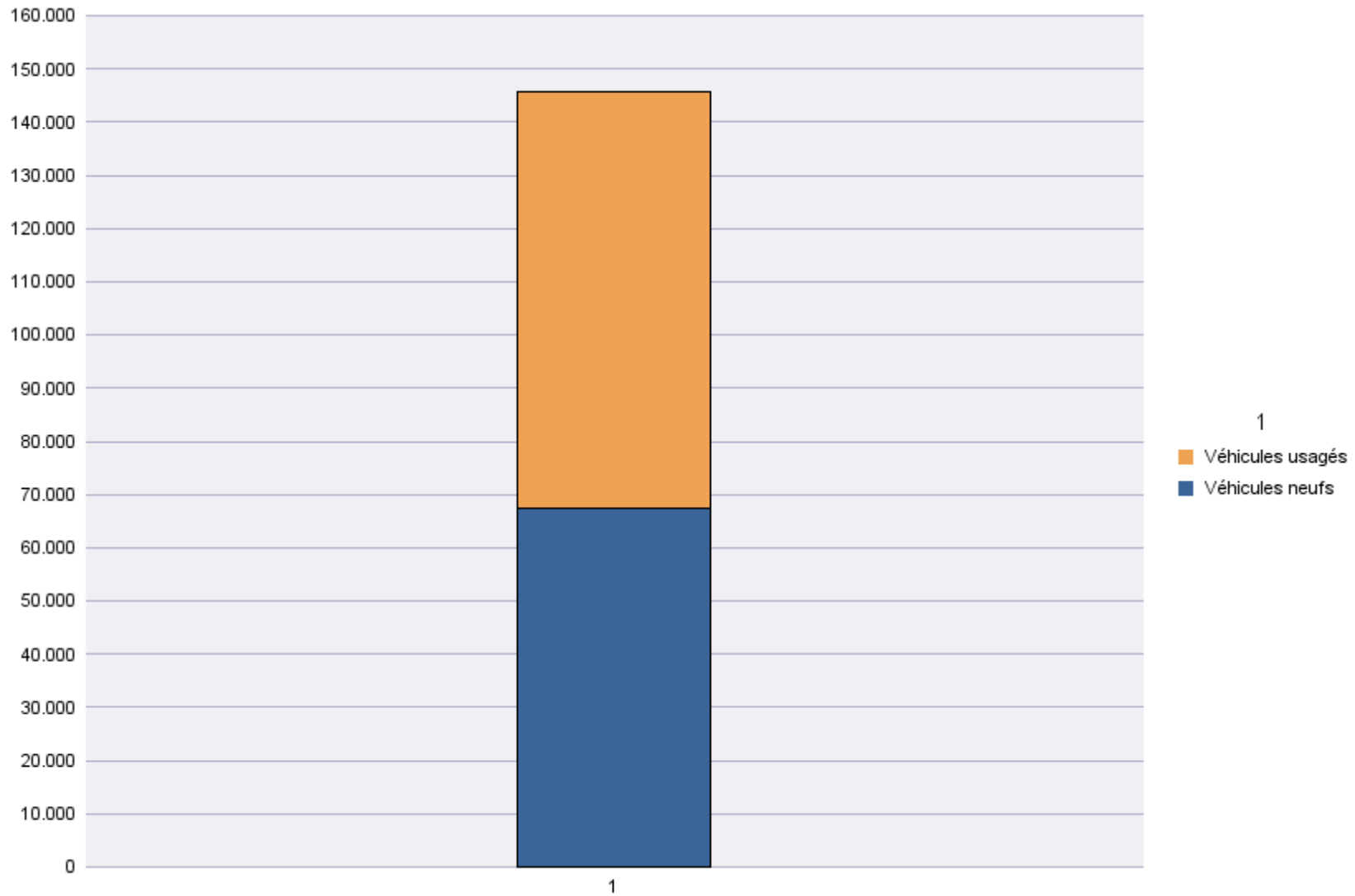
Immatriculations par Type d'Immatriculation

Période d'immatriculation: 01/01/2019 - 31/01/2019

	Véhicules neufs	Véhicules usagés	Total
Demande de nouvelle plaque	47.326	51.267	98.593
Plaque déjà disponible	20.117	26.956	47.073
Total	67.443	78.223	145.666

Période d'immatriculation: 01/01/2019 - 31/01/2019

	Véhicules neufs	Véhicules usagés	Total
Demande de nouvelle plaque	47.326	51.267	98.593
Plaque déjà disponible	20.117	26.956	47.073
Total	67.443	78.223	145.666



Immatriculations par Genre du Véhicule

Période d'immatriculation: 01/01/2019 - 31/01/2019

	Autres	Bus + Cars	Motos	Remorques	Semiremorques	Utilitaires < 3,5 t	Utilitaires + Camions > 3,5 t	Voitures + Mixtes	Total
Demande de nouvelle plaque	2.240	221	7.408	2.021	1.536	12.574	2.223	70.370	98.593
Plaque déjà disponible	393	4	1.940	127	17	4.261	157	40.174	47.073
Total	2.633	225	9.348	2.148	1.553	16.835	2.380	110.544	145.666

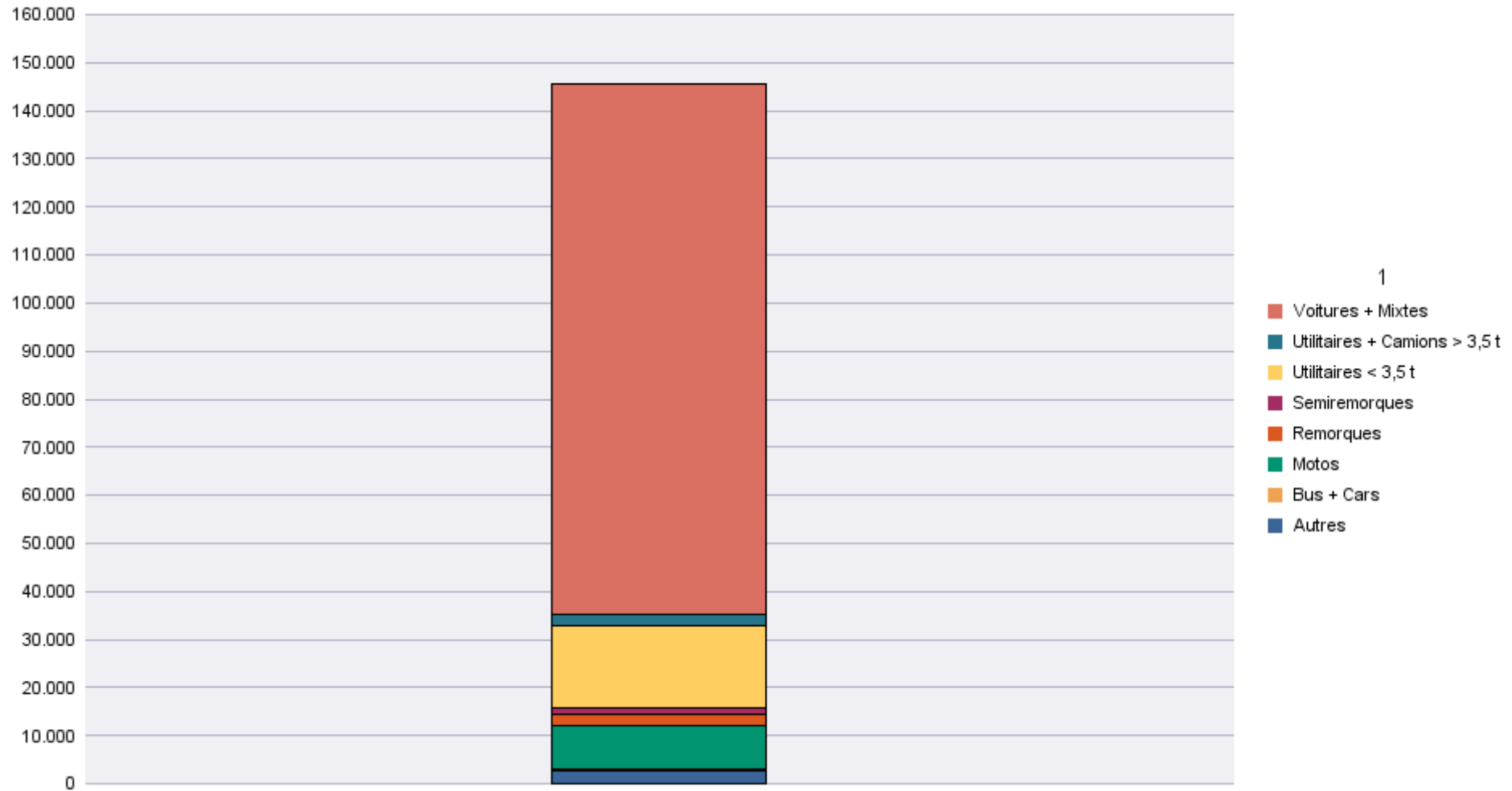
	Autres	Bus + Cars	Motos	Remorques	Semiremorques	Utilitaires < 3,5 t	Utilitaires + Camions > 3,5 t	Voitures + Mixtes	Total
Radiations de plaques	1.436	107	6.670	1.159	518	7.215	1.500	49.851	68.456

Période d'immatriculation: 01/01/2019 - 31/01/2019

	Autres	Bus + Cars	Motos	Remorques	Semiremorques	Utilitaires < 3,5 t	Utilitaires + Camions > 3,5 t	Voitures + Mixtes	Total
Demande de nouvelle plaque	2.240	221	7.408	2.021	1.536	12.574	2.223	70.370	98.593
Plaque déjà disponible	393	4	1.940	127	17	4.261	157	40.174	47.073
Total	2.633	225	9.348	2.148	1.553	16.835	2.380	110.544	145.666

	Autres	Bus + Cars	Motos	Remorques	Semiremorques	Utilitaires < 3,5 t	Utilitaires + Camions > 3,5 t	Voitures + Mixtes	Total
Radiations de plaques	1.436	107	6.670	1.159	518	7.215	1.500	49.851	68.456

Immatriculations / # Inschrijvingen



Immatriculations par Carburant

Période d'immatriculation: 01/01/2019 - 31/01/2019

	AUTRES	BIO-ETHANOL	ELECTRICITE	ESSENCE	ESSENCE + CNG	ESSENCE +ELECTR.	GASOIL	GASOIL +ELECTR.	GAZ NATUREL (CNG)	LPG + ESSENCE	MELANGE		Total
Demande de nouvelle plaque	2	1	1.811	42.442	98	2.164	47.401	307	168	310	173	3.716	98.593
Plaque déjà disponible			166	23.435	34	1.040	21.897	130	45	120	52	154	47.073
Total	2	1	1.977	65.877	132	3.204	69.298	437	213	430	225	3.870	145.666

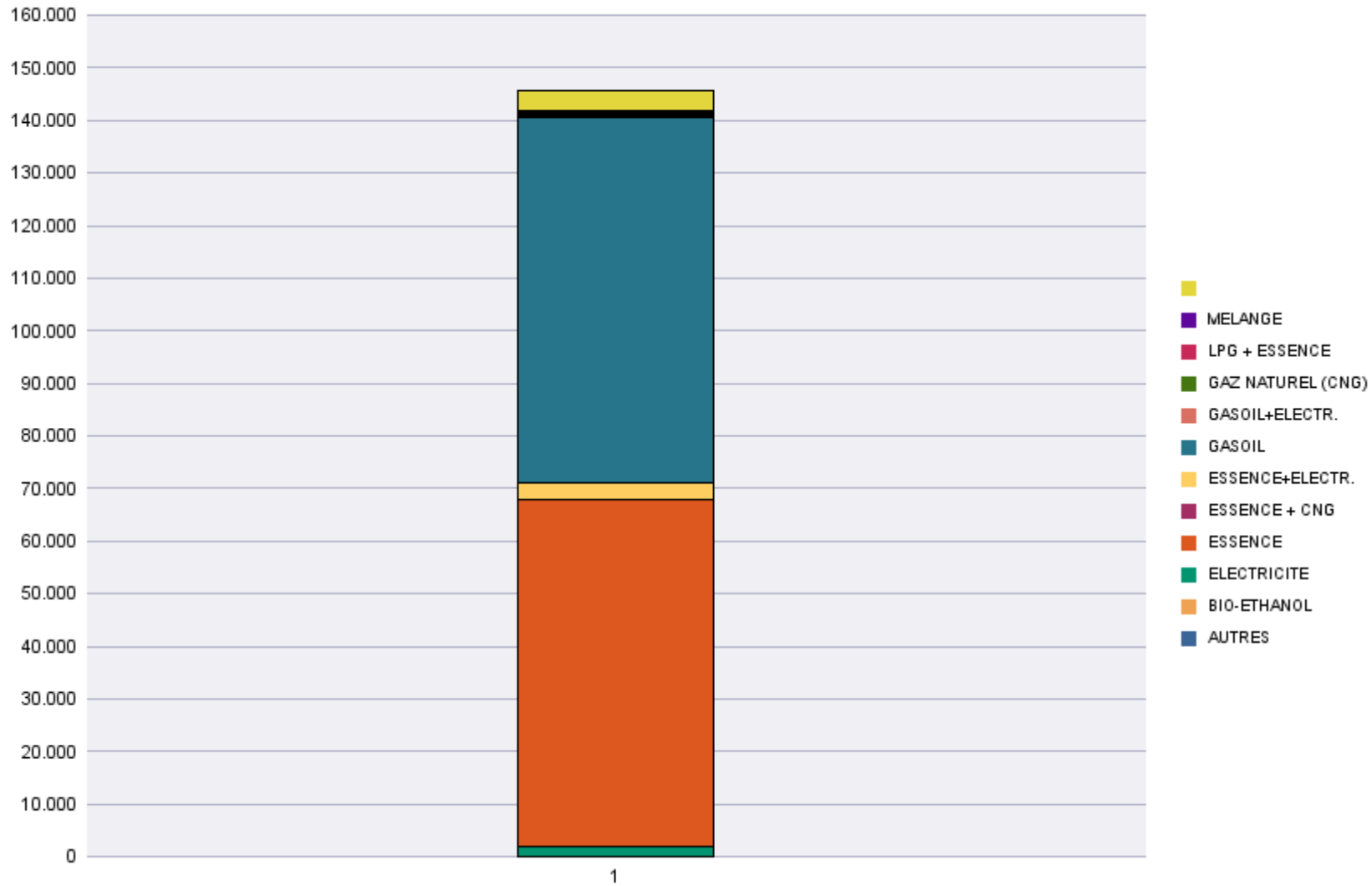
	AUTRES	BIO-ETHANOL	ELECTRICITE	ESSENCE	ESSENCE + CNG	ESSENCE +ELECTR.	GASOIL	GASOIL +ELECTR.	GAZ NATUREL (CNG)	LPG + ESSENCE	MELANGE		Total
Radiations de plaques	6	1	215	24.100	33	471	41.174	55	24	310	266	1.801	68.456

Période d'immatriculation: 01/01/2019 - 31/01/2019

	AUTRES	BIO-ETHANOL	ELECTRICITE	ESSENCE	ESSENCE + CNG	ESSENCE +ELECTR.	GASOIL	GASOIL +ELECTR.	GAZ NATUREL (CNG)	LPG + ESSENCE	MELANGE		Total
Demande de nouvelle plaque	2	1	1.811	42.442	98	2.164	47.401	307	168	310	173	3.716	98.593
Plaque déjà disponible			166	23.435	34	1.040	21.897	130	45	120	52	154	47.073
Total	2	1	1.977	65.877	132	3.204	69.298	437	213	430	225	3.870	145.666

	AUTRES	BIO-ETHANOL	ELECTRICITE	ESSENCE	ESSENCE + CNG	ESSENCE +ELECTR.	GASOIL	GASOIL +ELECTR.	GAZ NATUREL (CNG)	LPG + ESSENCE	MELANGE		Total
Radiations de plaques	6	1	215	24.100	33	471	41.174	55	24	310	266	1.801	68.456

Immatriculations / # Inschrijvingen



Immatriculations par Cylindrée

Période d'immatriculation: 01/01/2019 - 31/01/2019

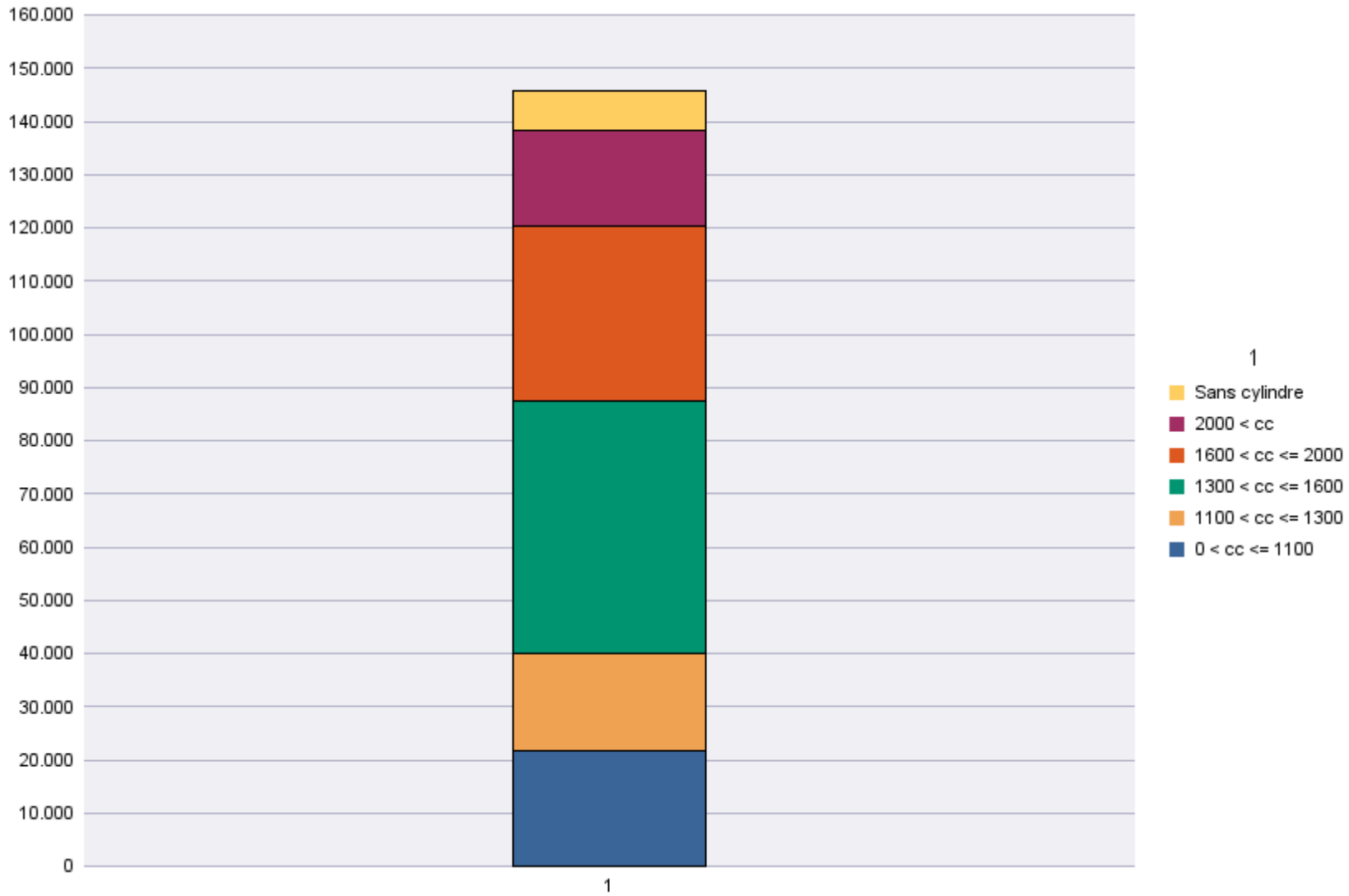
	0 < cc <= 1100	1100 < cc <= 1300	1300 < cc <= 1600	1600 < cc <= 2000	2000 < cc	Sans cylindre	Total
Demande de nouvelle plaque	14.689	11.406	30.213	21.808	13.608	6.869	98.593
Plaque déjà disponible	7.038	6.871	17.205	10.954	4.369	636	47.073
Total	21.727	18.277	47.418	32.762	17.977	7.505	145.666
	0 < cc <= 1100	1100 < cc <= 1300	1300 < cc <= 1600	1600 < cc <= 2000	2000 < cc	Sans cylindre	Total
Radiations de plaques	8.750	6.978	20.578	17.379	10.336	4.435	68.456

Période d'immatriculation: 01/01/2019 - 31/01/2019

	0 < cc <= 1100	1100 < cc <= 1300	1300 < cc <= 1600	1600 < cc <= 2000	2000 < cc	Sans cylindre	Total
Demande de nouvelle plaque	14.689	11.406	30.213	21.808	13.608	6.869	98.593
Plaque déjà disponible	7.038	6.871	17.205	10.954	4.369	636	47.073
Total	21.727	18.277	47.418	32.762	17.977	7.505	145.666

	0 < cc <= 1100	1100 < cc <= 1300	1300 < cc <= 1600	1600 < cc <= 2000	2000 < cc	Sans cylindre	Total
Radiations de plaques	8.750	6.978	20.578	17.379	10.336	4.435	68.456

Immatriculations / # Inschrijvingen"



Immatriculations par personne physique ou morale

Période d'immatriculation: 01/01/2019 - 31/01/2019

	Personne morale avec TVA	Personnes physiques et Personnes morales sans TVA	Total
Demande de nouvelle plaque	40.722	57.871	98.593
Plaque déjà disponible	6.686	40.387	47.073
Total	47.408	98.258	145.666

	Personne morale avec TVA	Personnes physiques et Personnes morales sans TVA	Total
Radiations de plaques	21.467	46.989	68.456

Période d'immatriculation: 01/01/2019 - 31/01/2019

	Personne morale avec TVA	Personnes physiques et Personnes morales sans TVA	Total
Demande de nouvelle plaque	40.722	57.871	98.593
Plaque déjà disponible	6.686	40.387	47.073
Total	47.408	98.258	145.666

	Personne morale avec TVA	Personnes physiques et Personnes morales sans TVA	Total
Radiations de plaques	21.467	46.989	68.456

Immatriculations / # Inschrijvingen

