

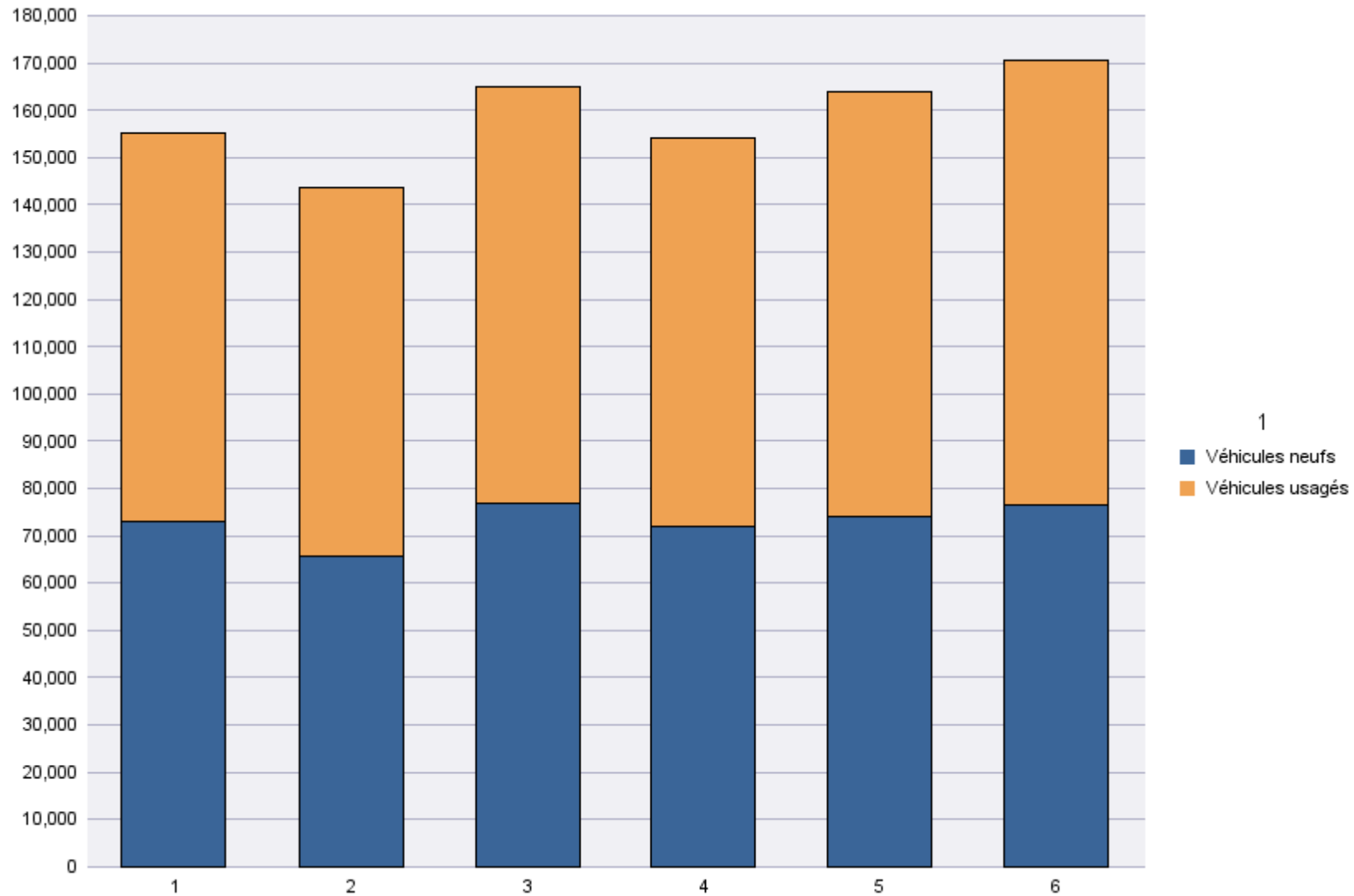
Immatriculations par Type d'Immatriculation

Période d'immatriculation: 01/06/2018 - 30/06/2018

	Véhicules neufs	Véhicules usagés	Total
Demande de nouvelle plaque	55,785	63,338	119,123
Plaque déjà disponible	20,798	30,601	51,399
Total	76,583	93,939	170,522

Période d'immatriculation: 01/01/2018 - 30/06/2018

	Véhicules neufs	Véhicules usagés	Total
Demande de nouvelle plaque	310,653	346,090	656,743
Plaque déjà disponible	128,002	167,906	295,908
Total	438,655	513,996	952,651



Immatriculations par Genre du Véhicule

Période d'immatriculation: 01/06/2018 - 30/06/2018

	Autres	Bus + Cars	Motos	Remorques	Semiremorques	Utilitaires < 3,5 t	Utilitaires + Camions > 3,5 t	Voitures + Mixtes		Total
Demande de nouvelle plaque	2,988	100	17,390	2,772	1,254	12,260	1,848	80,174	337	119,123
Plaque déjà disponible	463	3	3,310	122	11	4,046	122	43,322		51,399
Total	3,451	103	20,700	2,894	1,265	16,306	1,970	123,496	337	170,522

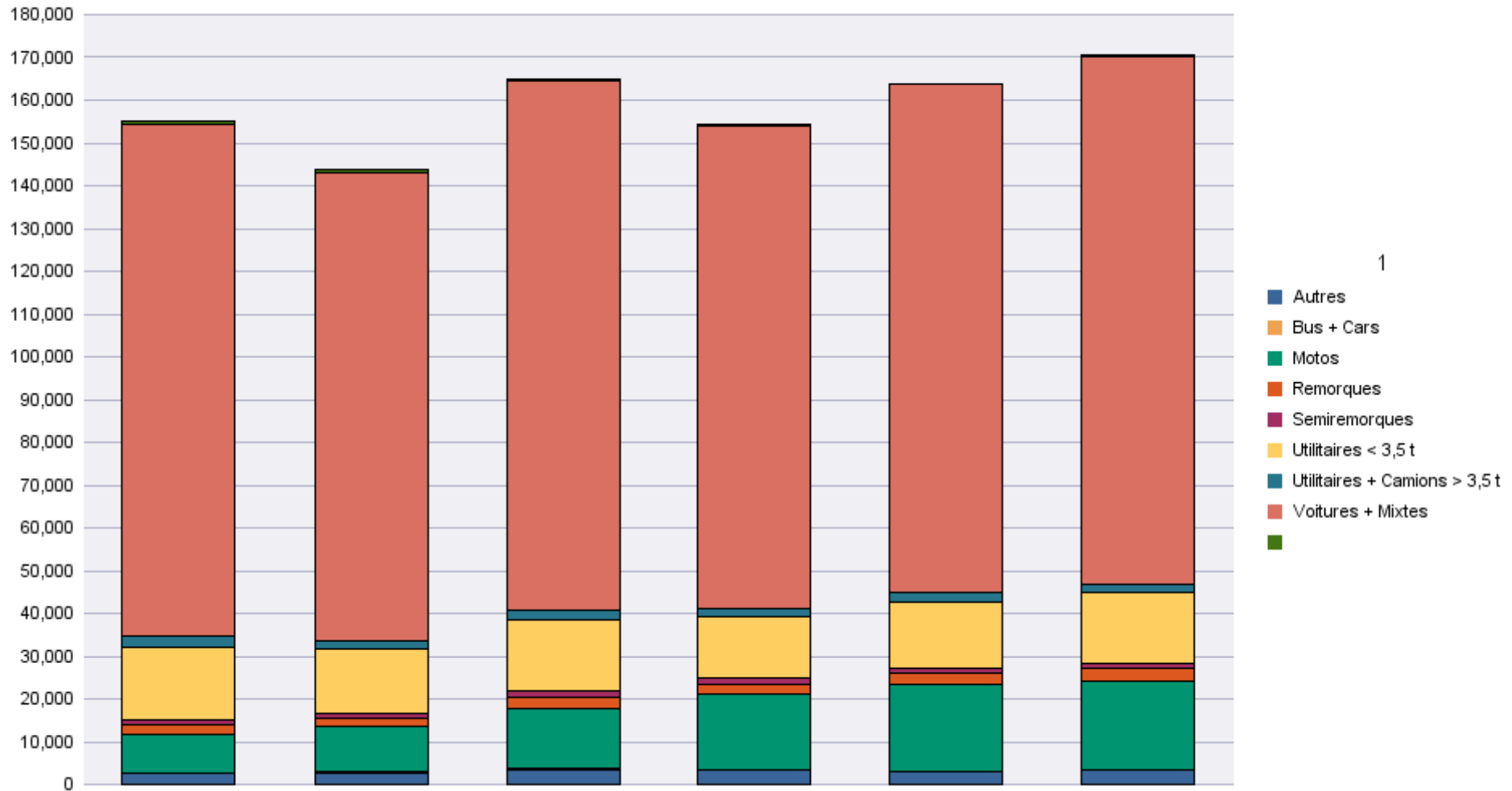
	Autres	Bus + Cars	Motos	Remorques	Semiremorques	Utilitaires < 3,5 t	Utilitaires + Camions > 3,5 t	Voitures + Mixtes		Total
Radiations de plaques	1,229	108	7,767	1,285	473	6,370	1,279	53,495	18,482	90,488

Période d'immatriculation: 01/01/2018 - 30/06/2018

	Autres	Bus + Cars	Motos	Remorques	Semiremorques	Utilitaires < 3,5 t	Utilitaires + Camions > 3,5 t	Voitures + Mixtes		Total
Demande de nouvelle plaque	15,743	1,031	77,745	14,256	7,517	70,884	11,772	454,800	2,995	656,743
Plaque déjà disponible	2,648	55	14,315	742	92	23,908	814	253,334		295,908
Total	18,391	1,086	92,060	14,998	7,609	94,792	12,586	708,134	2,995	952,651

	Autres	Bus + Cars	Motos	Remorques	Semiremorques	Utilitaires < 3,5 t	Utilitaires + Camions > 3,5 t	Voitures + Mixtes		Total
Radiations de plaques	7,858	634	42,078	7,353	3,461	40,173	7,957	324,490	111,708	545,712

Immatriculations / # Inschrijvingen



Immatriculations par Carburant

Période d'immatriculation: 01/06/2018 - 30/06/2018

	AUTRES	BIO-ETHANOL	ELECTRICITE	ELECTRICITE + LPG	ESSENCE	ESSENCE + CNG	ESSENCE + DIESEL	ESSENCE +ELECTR.	GASOIL	GASOIL +ELECTR.	GASOIL +LPG	GAZ NATUREL (CNG)	HYDROGENE	LPG + ESSENCE	MELANGE
Demande de nouvelle plaque	4	1	1,576	1	55,694	448		1,966	53,570	149	10	148		331	703
Plaque déjà disponible			110		24,662	168		932	25,058	82		30		137	80
Total	4	1	1,686	1	80,356	616		2,898	78,628	231	10	178		468	783

	AUTRES	BIO-ETHANOL	ELECTRICITE	ELECTRICITE + LPG	ESSENCE	ESSENCE + CNG	ESSENCE + DIESEL	ESSENCE +ELECTR.	GASOIL	GASOIL +ELECTR.	GASOIL +LPG	GAZ NATUREL (CNG)	HYDROGENE	LPG + ESSENCE	MELANGE
Radiations de plaques	1	1	143		25,476	13		388	43,547	56		9		266	247

		Total
Demande de nouvelle plaque	4,522	119,123
Plaque déjà disponible	140	51,399
Total	4,662	170,522

		Total
Radiations de plaques	20,341	90,488

Période d'immatriculation: 01/01/2018 - 30/06/2018

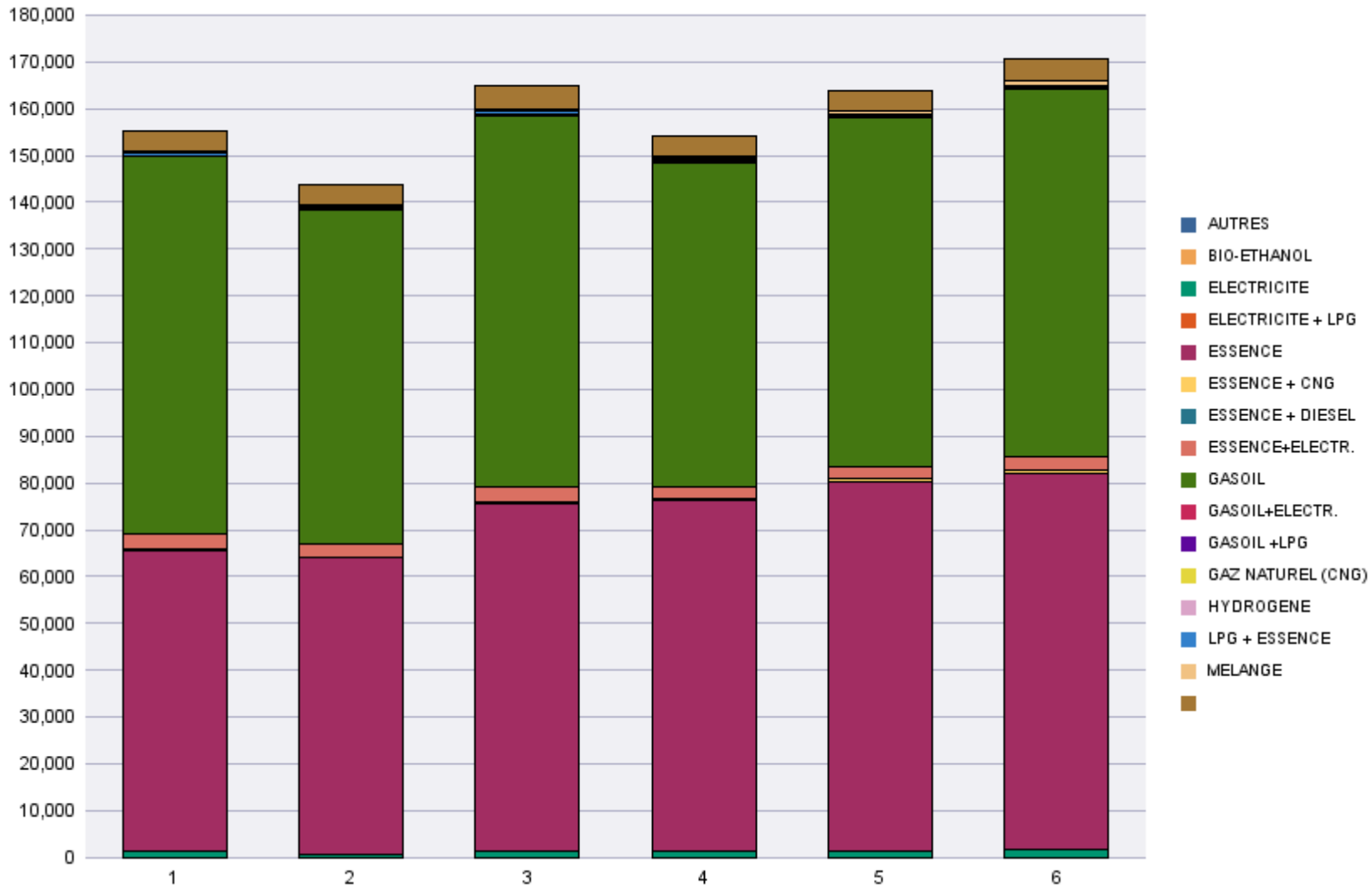
	AUTRES	BIO-ETHANOL	ELECTRICITE	ELECTRICITE + LPG	ESSENCE	ESSENCE + CNG	ESSENCE + DIESEL	ESSENCE +ELECTR.	GASOIL	GASOIL +ELECTR.	GASOIL +LPG	GAZ NATUREL (CNG)	HYDROGENE	LPG + ESSENCE	MELANGE
Demande de nouvelle plaque	19	8	6,711	2	296,905	1,999	1	11,416	307,357	627	10	801	2	2,025	3,106
Plaque déjà disponible	1	1	495		139,586	667		5,873	146,674	319	1	249		840	325
Total	20	9	7,206	2	436,491	2,666	1	17,289	454,031	946	11	1,050	2	2,865	3,431

	AUTRES	BIO-ETHANOL	ELECTRICITE	ELECTRICITE + LPG	ESSENCE	ESSENCE + CNG	ESSENCE + DIESEL	ESSENCE +ELECTR.	GASOIL	GASOIL +ELECTR.	GASOIL +LPG	GAZ NATUREL (CNG)	HYDROGENE	LPG + ESSENCE	MELANGE
Radiations de plaques	15	5	808		150,025	67		2,171	265,885	307	1	62		1,858	1,366

		Total
Demande de nouvelle plaque	25,754	656,743
Plaque déjà disponible	877	295,908
Total	26,631	952,651

		Total
Radiations de plaques	123,142	545,712

Immatriculations / # Inschrijvingen



Immatriculations par Cylindrée

Période d'immatriculation: 01/06/2018 - 30/06/2018

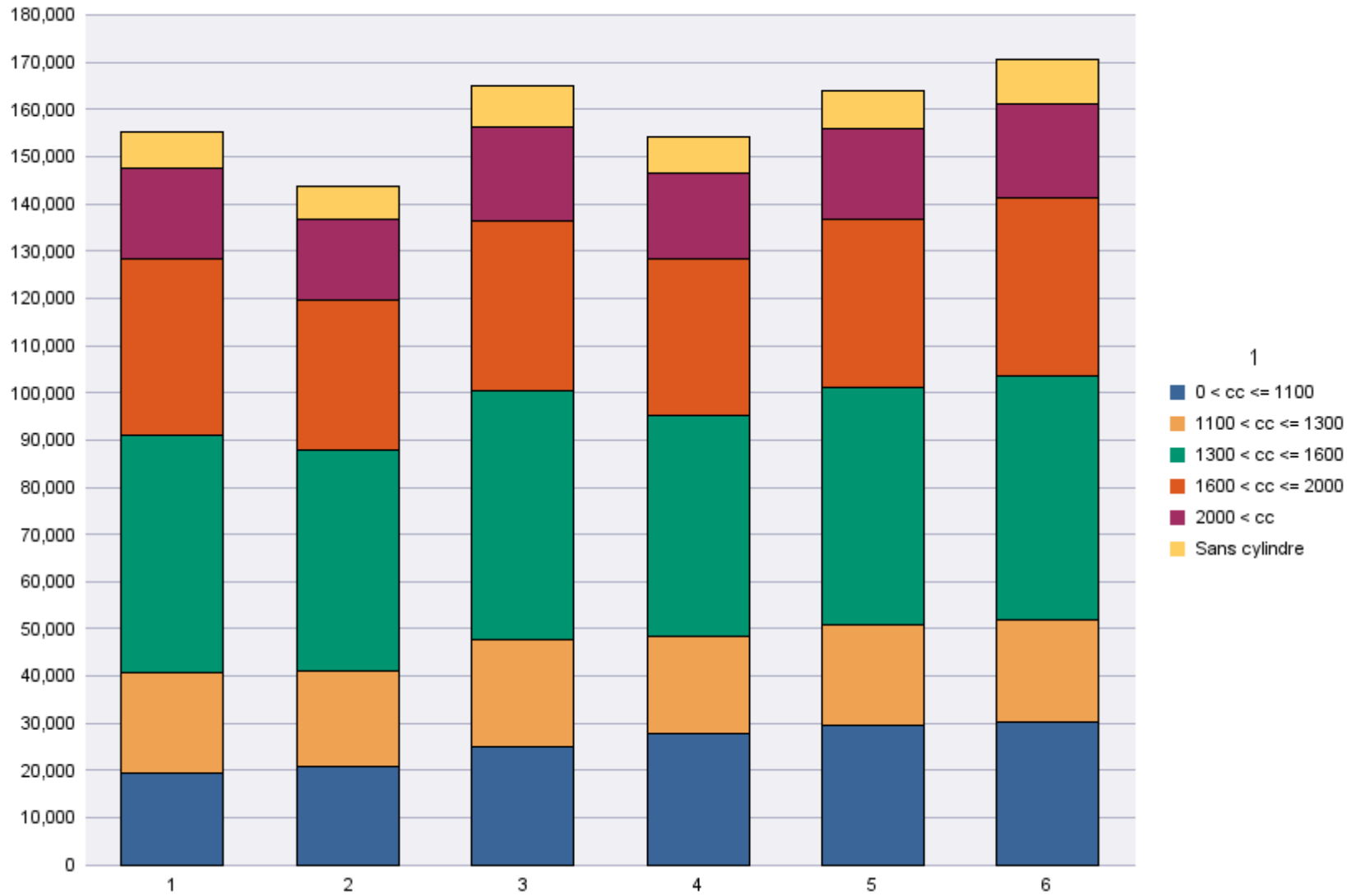
	0 < cc <= 1100	1100 < cc <= 1300	1300 < cc <= 1600	1600 < cc <= 2000	2000 < cc	Sans cylindre	Total
Demande de nouvelle plaque	22,941	14,251	33,744	24,651	14,851	8,685	119,123
Plaque déjà disponible	7,233	7,638	17,913	12,891	5,081	643	51,399
Total	30,174	21,889	51,657	37,542	19,932	9,328	170,522
	0 < cc <= 1100	1100 < cc <= 1300	1300 < cc <= 1600	1600 < cc <= 2000	2000 < cc	Sans cylindre	Total
Radiations de plaques	9,287	7,539	21,969	19,044	9,834	22,815	90,488

Période d'immatriculation: 01/01/2018 - 30/06/2018

	0 < cc <= 1100	1100 < cc <= 1300	1300 < cc <= 1600	1600 < cc <= 2000	2000 < cc	Sans cylindre	Total
Demande de nouvelle plaque	113,895	81,804	193,520	137,396	84,972	45,156	656,743
Plaque déjà disponible	39,259	45,751	105,411	73,410	28,514	3,563	295,908
Total	153,154	127,555	298,931	210,806	113,486	48,719	952,651

	0 < cc <= 1100	1100 < cc <= 1300	1300 < cc <= 1600	1600 < cc <= 2000	2000 < cc	Sans cylindre	Total
Radiations de plaques	52,790	46,638	132,792	115,939	59,573	137,980	545,712

Immatriculations / # Inschrijvingen"



Immatriculations par personne physique ou morale

Période d'immatriculation: 01/06/2018 - 30/06/2018

	Personne morale avec TVA	Personnes physiques et Personnes morales sans TVA	Total
Demande de nouvelle plaque	42,870	76,253	119,123
Plaque déjà disponible	6,649	44,750	51,399
Total	49,519	121,003	170,522

	Personne morale avec TVA	Personnes physiques et Personnes morales sans TVA	Total
Radiations de plaques	28,683	61,805	90,488

Période d'immatriculation: 01/01/2018 - 30/06/2018

	Personne morale avec TVA	Personnes physiques et Personnes morales sans TVA	Total
Demande de nouvelle plaque	236,357	420,386	656,743
Plaque déjà disponible	39,030	256,878	295,908
Total	275,387	677,264	952,651

	Personne morale avec TVA	Personnes physiques et Personnes morales sans TVA	Total
Radiations de plaques	175,835	369,877	545,712

Immatriculations / # Inschrijvingen

