

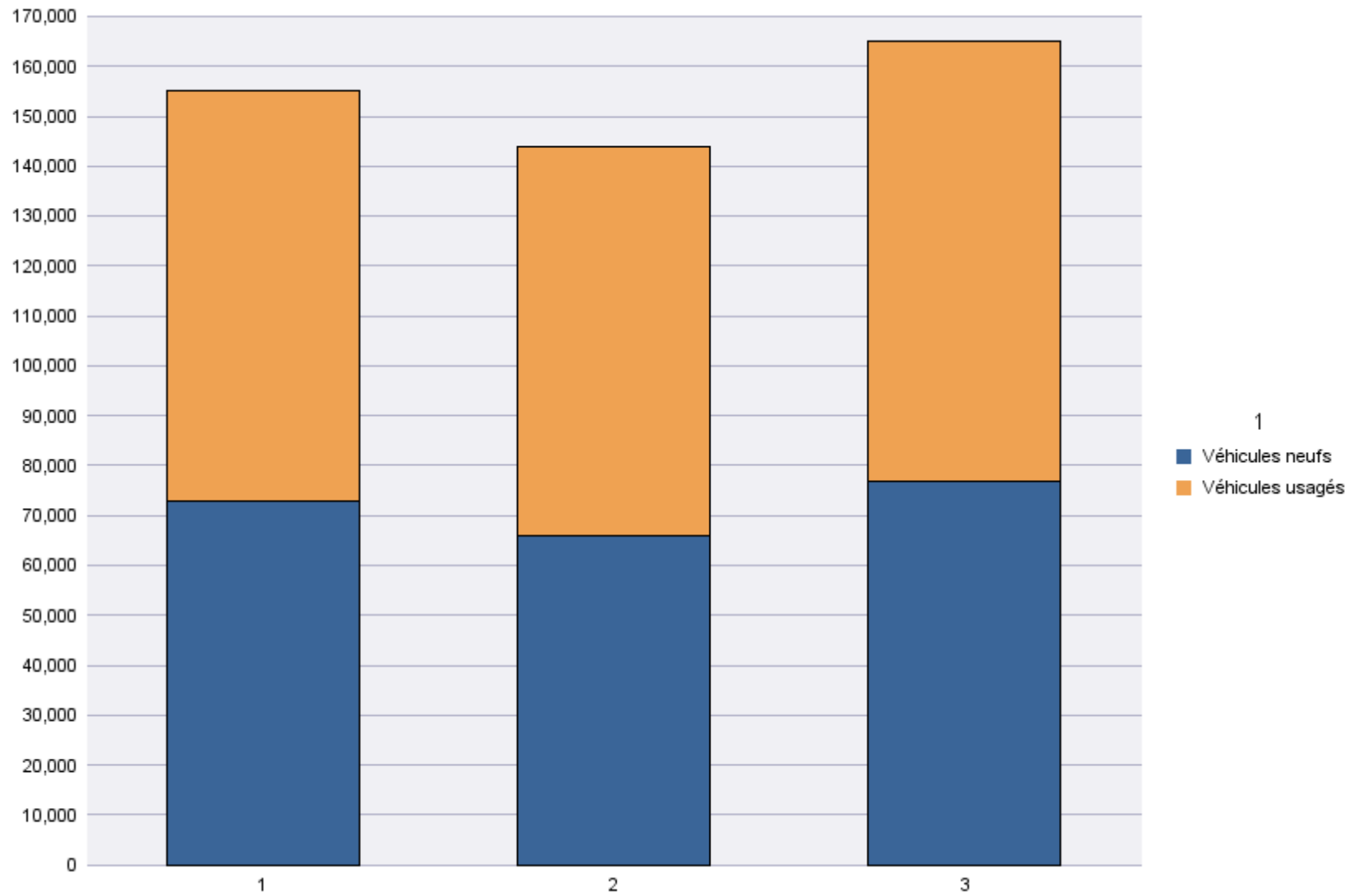
Immatriculations par Type d'Immatriculation

Période d'immatriculation: 01/03/2018 - 31/03/2018

	Véhicules neufs	Véhicules usagés	Total
Demande de nouvelle plaque	53,802	58,686	112,488
Plaque déjà disponible	23,181	29,276	52,457
Total	76,983	87,962	164,945

Période d'immatriculation: 01/01/2018 - 31/03/2018

	Véhicules neufs	Véhicules usagés	Total
Demande de nouvelle plaque	151,525	165,586	317,111
Plaque déjà disponible	64,317	82,498	146,815
Total	215,842	248,084	463,926



Immatriculations par Genre du Véhicule

Période d'immatriculation: 01/03/2018 - 31/03/2018

	Autres	Bus + Cars	Motos	Remorques	Semiremorques	Utilitaires < 3,5 t	Utilitaires + Camions > 3,5 t	Voitures + Mixtes		Total
Demande de nouvelle plaque	3,047	190	11,759	2,489	1,553	12,453	2,078	78,404	515	112,488
Plaque déjà disponible	535	13	2,125	135	27	4,314	159	45,149		52,457
Total	3,582	203	13,884	2,624	1,580	16,767	2,237	123,553	515	164,945

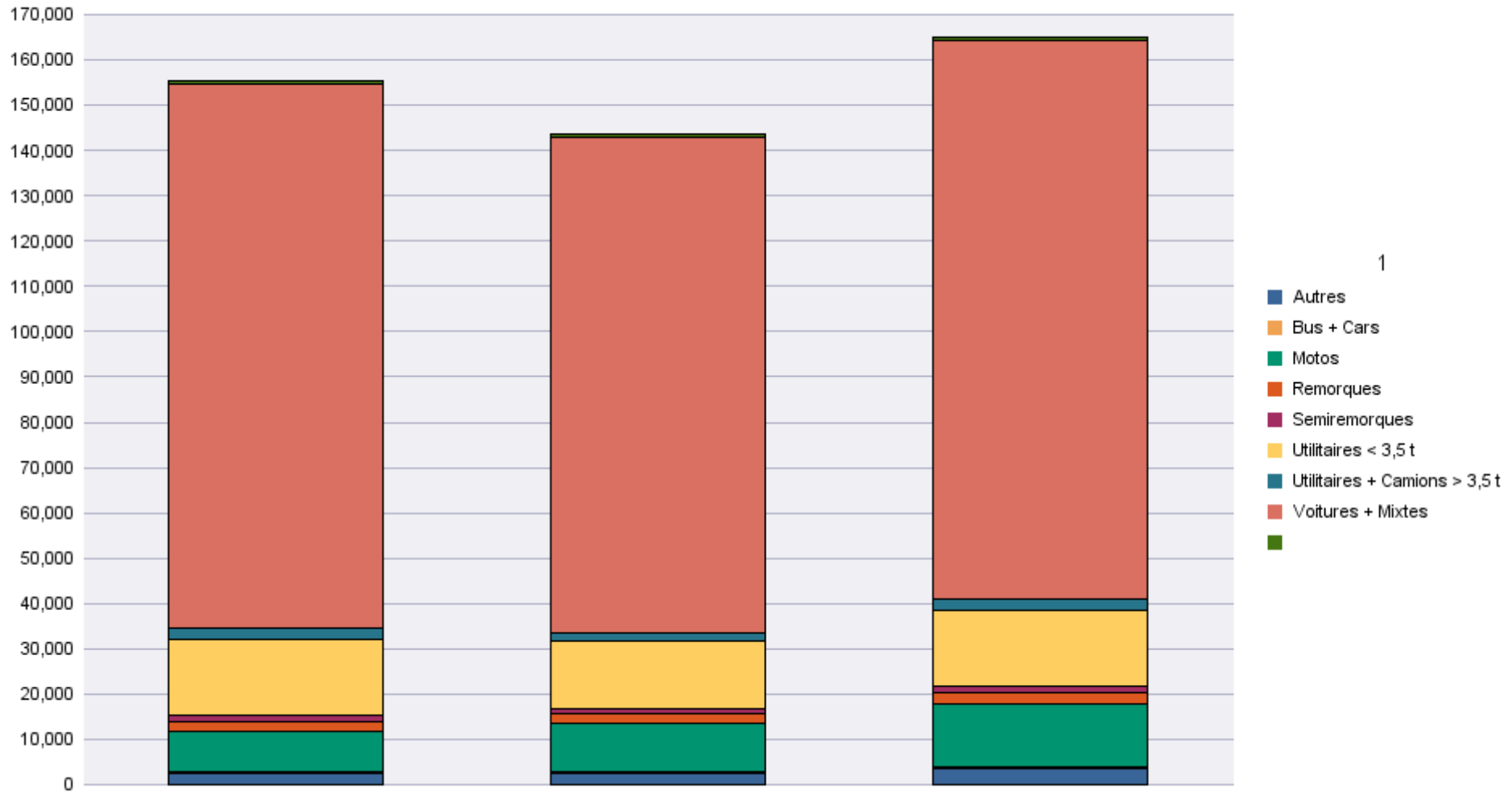
	Autres	Bus + Cars	Motos	Remorques	Semiremorques	Utilitaires < 3,5 t	Utilitaires + Camions > 3,5 t	Voitures + Mixtes		Total
Radiations de plaques	1,323	95	6,375	1,211	619	7,255	1,530	57,427	19,663	95,498

Période d'immatriculation: 01/01/2018 - 31/03/2018

	Autres	Bus + Cars	Motos	Remorques	Semiremorques	Utilitaires < 3,5 t	Utilitaires + Camions > 3,5 t	Voitures + Mixtes		Total
Demande de nouvelle plaque	7,443	574	28,150	6,485	4,114	36,196	6,274	225,935	1,940	317,111
Plaque déjà disponible	1,279	37	5,392	348	62	12,342	438	126,917		146,815
Total	8,722	611	33,542	6,833	4,176	48,538	6,712	352,852	1,940	463,926

	Autres	Bus + Cars	Motos	Remorques	Semiremorques	Utilitaires < 3,5 t	Utilitaires + Camions > 3,5 t	Voitures + Mixtes		Total
Radiations de plaques	4,105	321	19,533	3,489	2,035	21,198	4,243	165,512	57,585	278,021

Immatriculations / # Inschrijvingen



Immatriculations par Carburant

Période d'immatriculation: 01/03/2018 - 31/03/2018

	AUTRES	BIO-ETHANOL	ELECTRICITE	ELECTRICITE + LPG	ESSENCE	ESSENCE + CNG	ESSENCE +ELECTR.	GASOIL	GASOIL +ELECTR.	GAZ NATUREL (CNG)	HYDROGENE	LPG + ESSENCE	MELANGE	Total	
Demande de nouvelle plaque	2	2	1,075		50,159	263	1,967	53,150	110	148		388	479	4,745	112,488
Plaque déjà disponible			107		24,360	88	1,076	26,290	57	71		181	50	177	52,457
Total	2	2	1,182		74,519	351	3,043	79,440	167	219		569	529	4,922	164,945

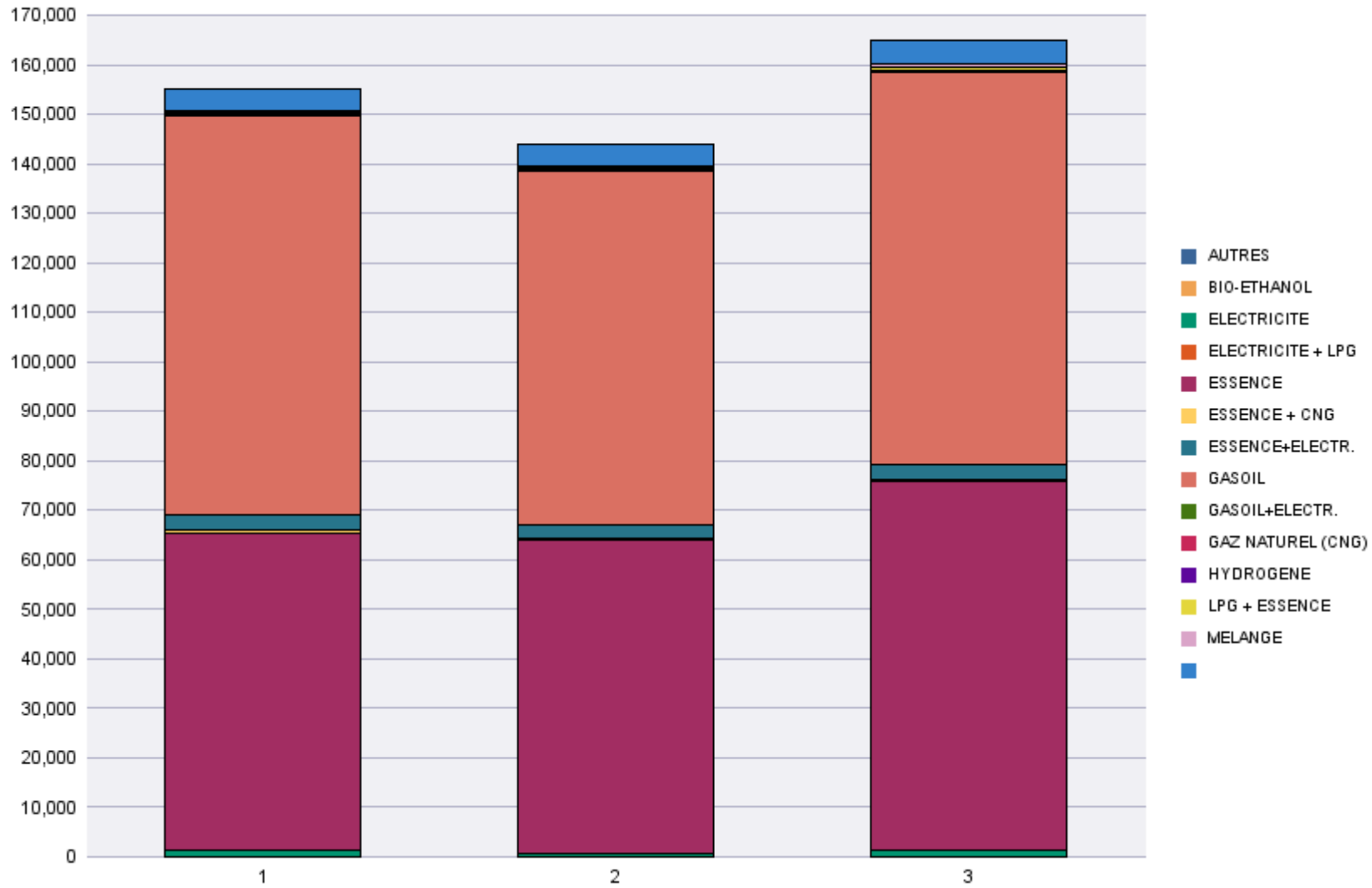
	AUTRES	BIO-ETHANOL	ELECTRICITE	ELECTRICITE + LPG	ESSENCE	ESSENCE + CNG	ESSENCE +ELECTR.	GASOIL	GASOIL +ELECTR.	GAZ NATUREL (CNG)	HYDROGENE	LPG + ESSENCE	MELANGE	Total	
Radiations de plaques	2		148		25,206	9	346	47,616	54	11		315	208	21,583	95,498

Période d'immatriculation: 01/01/2018 - 31/03/2018

	AUTRES	BIO-ETHANOL	ELECTRICITE	ELECTRICITE + LPG	ESSENCE	ESSENCE + CNG	ESSENCE +ELECTR.	GASOIL	GASOIL +ELECTR.	GAZ NATUREL (CNG)	HYDROGENE	LPG + ESSENCE	MELANGE		Total
Demande de nouvelle plaque	4	2	2,876	1	134,957	820	5,921	156,603	248	351	2	1,034	1,199	13,093	317,111
Plaque déjà disponible	1		218		67,085	173	3,131	74,973	127	120		427	126	434	146,815
Total	5	2	3,094	1	202,042	993	9,052	231,576	375	471	2	1,461	1,325	13,527	463,926

	AUTRES	BIO-ETHANOL	ELECTRICITE	ELECTRICITE + LPG	ESSENCE	ESSENCE + CNG	ESSENCE +ELECTR.	GASOIL	GASOIL +ELECTR.	GAZ NATUREL (CNG)	HYDROGENE	LPG + ESSENCE	MELANGE		Total
Radiations de plaques	6	1	400		74,929	34	1,036	136,400	156	34		968	633	63,424	278,021

Immatriculations / # Inschrijvingen



Immatriculations par Cylindrée

Période d'immatriculation: 01/03/2018 - 31/03/2018

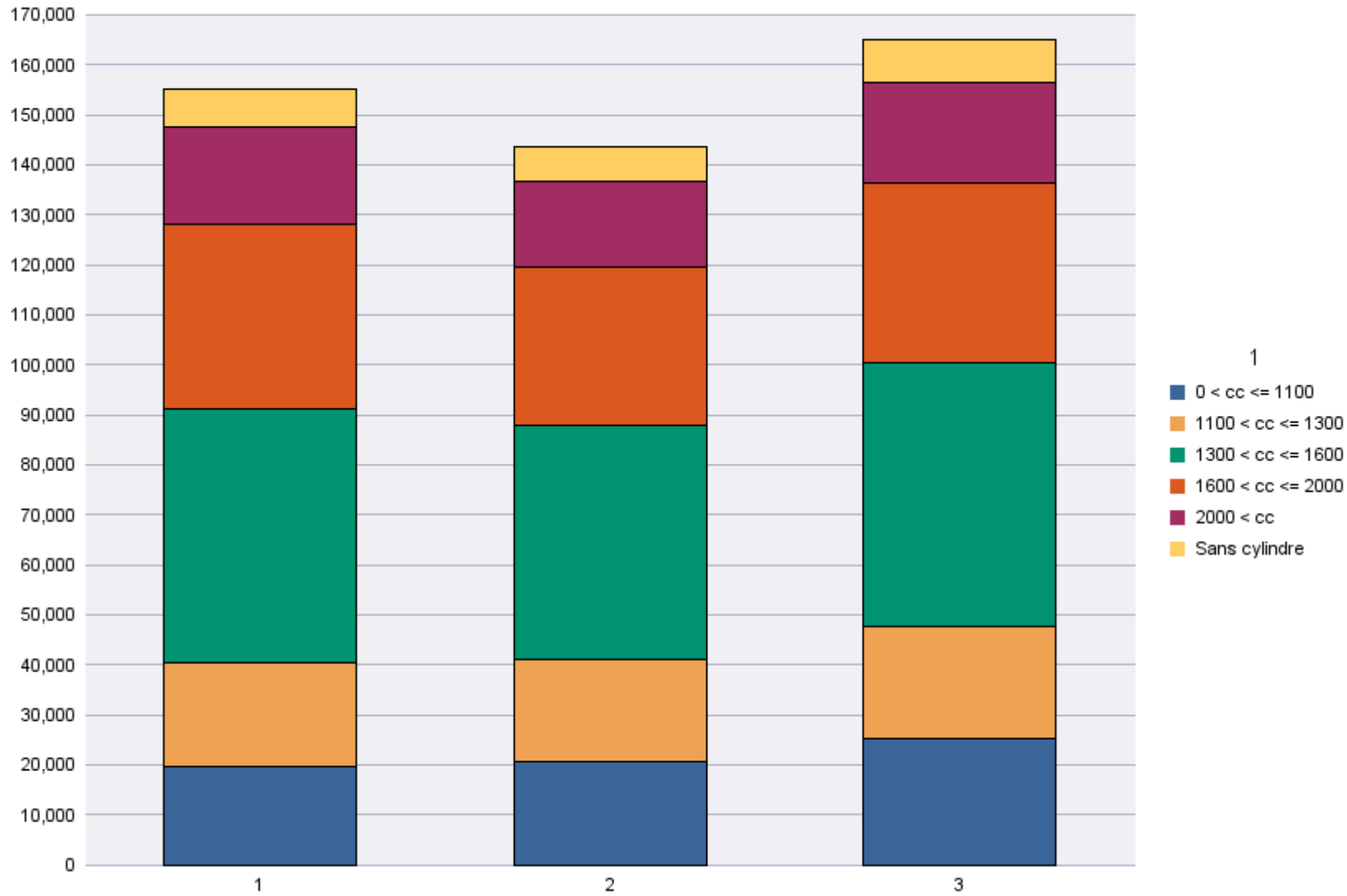
	0 < cc <= 1100	1100 < cc <= 1300	1300 < cc <= 1600	1600 < cc <= 2000	2000 < cc	Sans cylindre	Total
Demande de nouvelle plaque	18,427	14,513	33,686	23,135	14,812	7,915	112,488
Plaque déjà disponible	6,715	8,015	19,099	12,838	5,122	668	52,457
Total	25,142	22,528	52,785	35,973	19,934	8,583	164,945
	0 < cc <= 1100	1100 < cc <= 1300	1300 < cc <= 1600	1600 < cc <= 2000	2000 < cc	Sans cylindre	Total
Radiations de plaques	8,220	8,038	23,758	20,932	10,445	24,105	95,498

Période d'immatriculation: 01/01/2018 - 31/03/2018

	0 < cc <= 1100	1100 < cc <= 1300	1300 < cc <= 1600	1600 < cc <= 2000	2000 < cc	Sans cylindre	Total
Demande de nouvelle plaque	47,495	40,697	97,054	68,028	42,176	21,661	317,111
Plaque déjà disponible	18,027	23,139	53,131	36,524	14,246	1,748	146,815
Total	65,522	63,836	150,185	104,552	56,422	23,409	463,926

	0 < cc <= 1100	1100 < cc <= 1300	1300 < cc <= 1600	1600 < cc <= 2000	2000 < cc	Sans cylindre	Total
Radiations de plaques	25,678	24,017	68,066	58,709	30,586	70,965	278,021

Immatriculations / # Inschrijvingen"



Immatriculations par personne physique ou morale

Période d'immatriculation: 01/03/2018 - 31/03/2018

	Personne morale avec TVA	Personnes physiques et Personnes morales sans TVA	Total
Demande de nouvelle plaque	40,625	71,863	112,488
Plaque déjà disponible	7,135	45,322	52,457
Total	47,760	117,185	164,945

	Personne morale avec TVA	Personnes physiques et Personnes morales sans TVA	Total
Radiations de plaques	30,401	65,097	95,498

Période d'immatriculation: 01/01/2018 - 31/03/2018

	Personne morale avec TVA	Personnes physiques et Personnes morales sans TVA	Total
Demande de nouvelle plaque	118,559	198,552	317,111
Plaque déjà disponible	19,978	126,837	146,815
Total	138,537	325,389	463,926

	Personne morale avec TVA	Personnes physiques et Personnes morales sans TVA	Total
Radiations de plaques	93,697	184,324	278,021

Immatriculations / # Inschrijvingen

