

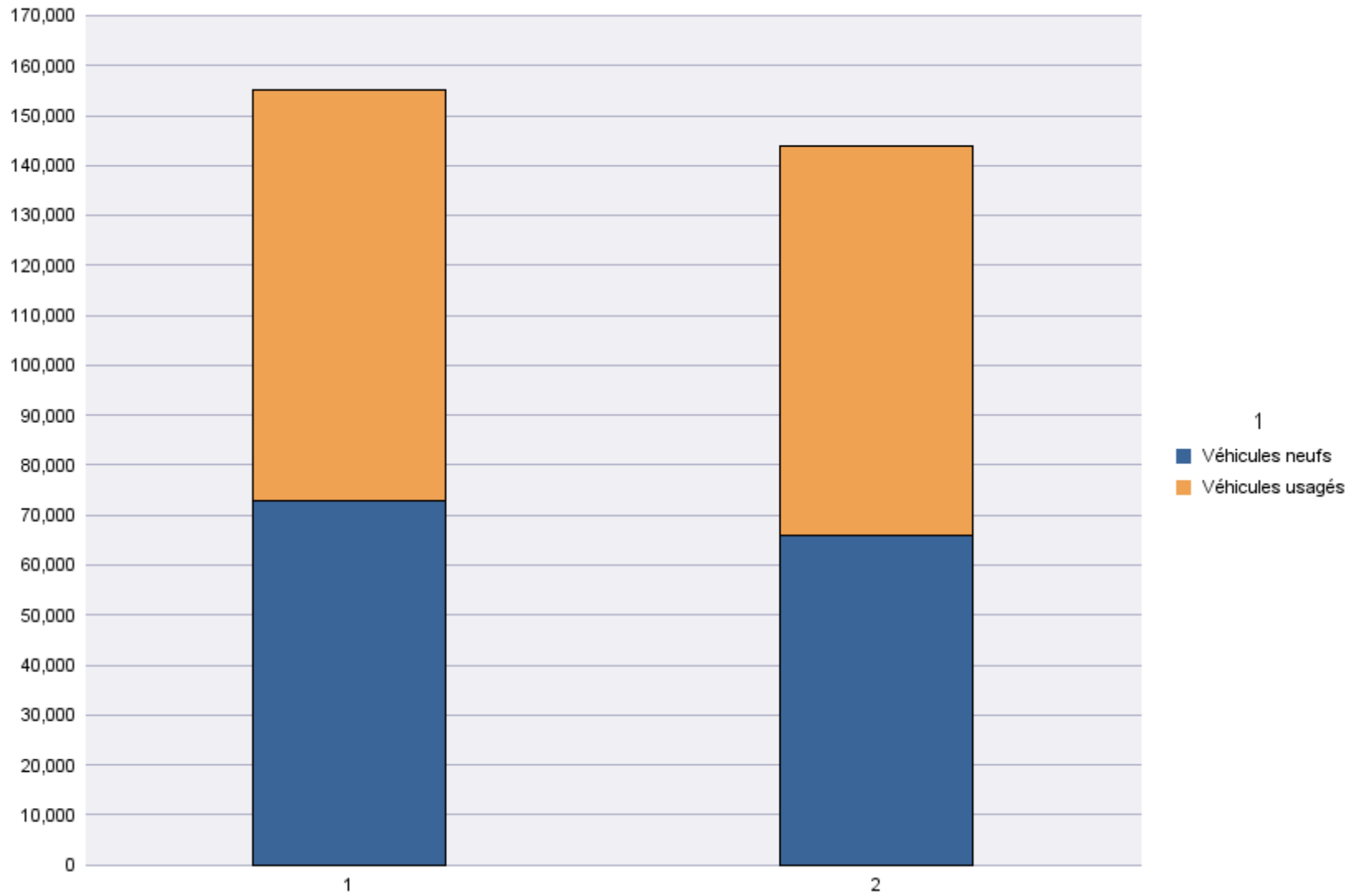
Immatriculations par Type d'Immatriculation

Période d'immatriculation: 01/02/2018 - 28/02/2018

	Véhicules neufs	Véhicules usagés	Total
Demande de nouvelle plaque	45,475	51,933	97,408
Plaque déjà disponible	20,337	26,008	46,345
Total	65,812	77,941	143,753

Période d'immatriculation: 01/01/2018 - 28/02/2018

	Véhicules neufs	Véhicules usagés	Total
Demande de nouvelle plaque	97,723	106,900	204,623
Plaque déjà disponible	41,136	53,222	94,358
Total	138,859	160,122	298,981



Immatriculations par Genre du Véhicule

Période d'immatriculation: 01/02/2018 - 28/02/2018

	Autres	Bus + Cars	Motos	Remorques	Semiremorques	Utilitaires < 3,5 t	Utilitaires + Camions > 3,5 t	Voitures + Mixtes		Total
Demande de nouvelle plaque	2,235	213	8,931	2,009	1,156	10,963	1,881	69,317	703	97,408
Plaque déjà disponible	384	14	1,713	112	18	3,850	114	40,140		46,345
Total	2,619	227	10,644	2,121	1,174	14,813	1,995	109,457	703	143,753

	Autres	Bus + Cars	Motos	Remorques	Semiremorques	Utilitaires < 3,5 t	Utilitaires + Camions > 3,5 t	Voitures + Mixtes		Total
Radiations de plaques	1,213	104	5,558	1,032	752	6,668	1,249	51,204	17,222	85,002

Période d'immatriculation: 01/01/2018 - 28/02/2018

	Autres	Bus + Cars	Motos	Remorques	Semiremorques	Utilitaires < 3,5 t	Utilitaires + Camions > 3,5 t	Voitures + Mixtes		Total
Demande de nouvelle plaque	4,396	384	16,391	3,996	2,561	23,743	4,196	147,531	1,425	204,623
Plaque déjà disponible	744	24	3,267	213	35	8,028	279	81,768		94,358
Total	5,140	408	19,658	4,209	2,596	31,771	4,475	229,299	1,425	298,981

	Autres	Bus + Cars	Motos	Remorques	Semiremorques	Utilitaires < 3,5 t	Utilitaires + Camions > 3,5 t	Voitures + Mixtes		Total
Radiations de plaques	2,782	226	13,158	2,278	1,416	13,943	2,713	108,085	37,922	182,523

Immatriculations / # Inschrijvingen



Immatriculations par Carburant

Période d'immatriculation: 01/02/2018 - 28/02/2018

	AUTRES	BIO-ETHANOL	ELECTRICITE	ELECTRICITE + LPG	ESSENCE	ESSENCE + CNG	ESSENCE +ELECTR.	GASOIL	GASOIL +ELECTR.	GAZ NATUREL (CNG)	HYDROGENE	LPG + ESSENCE	MELANGE	Total	
Demande de nouvelle plaque	1		673	1	41,986	177	1,735	47,885	72	100		286	436	4,056	97,408
Plaque déjà disponible	1		56		21,313	39	930	23,657	36	22		112	43	136	46,345
Total	2		729	1	63,299	216	2,665	71,542	108	122		398	479	4,192	143,753

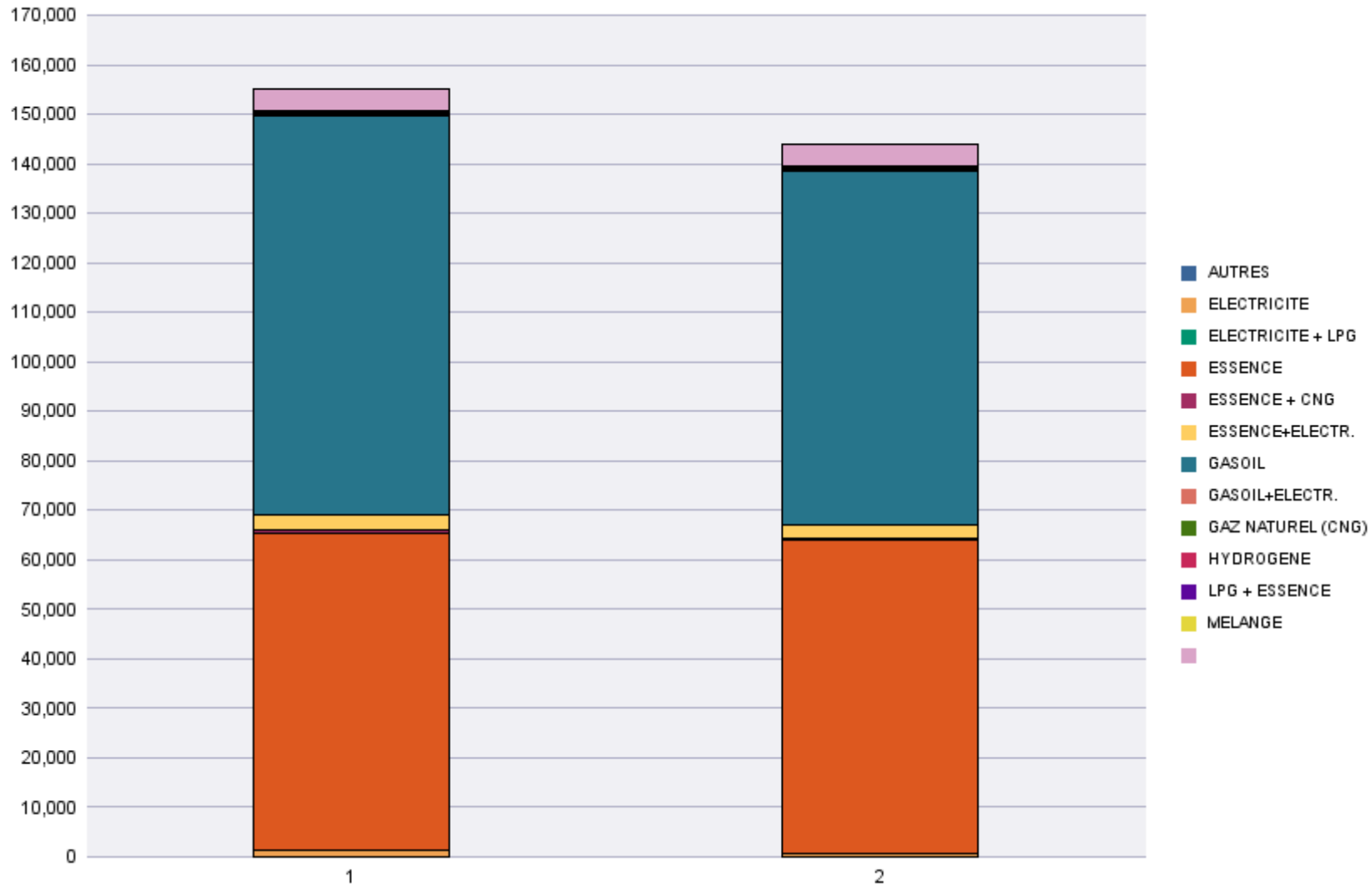
	AUTRES	BIO-ETHANOL	ELECTRICITE	ELECTRICITE + LPG	ESSENCE	ESSENCE + CNG	ESSENCE +ELECTR.	GASOIL	GASOIL +ELECTR.	GAZ NATUREL (CNG)	HYDROGENE	LPG + ESSENCE	MELANGE	Total	
Radiations de plaques	1	1	103		23,038	16	280	41,888	51	8		340	169	19,107	85,002

Période d'immatriculation: 01/01/2018 - 28/02/2018

	AUTRES	BIO-ETHANOL	ELECTRICITE	ELECTRICITE + LPG	ESSENCE	ESSENCE + CNG	ESSENCE +ELECTR.	GASOIL	GASOIL +ELECTR.	GAZ NATUREL (CNG)	HYDROGENE	LPG + ESSENCE	MELANGE		Total
Demande de nouvelle plaque	2		1,801	1	84,798	557	3,954	103,453	138	203	2	646	720	8,348	204,623
Plaque déjà disponible	1		111		42,725	85	2,055	48,683	70	49		246	76	257	94,358
Total	3		1,912	1	127,523	642	6,009	152,136	208	252	2	892	796	8,605	298,981

	AUTRES	BIO-ETHANOL	ELECTRICITE	ELECTRICITE + LPG	ESSENCE	ESSENCE + CNG	ESSENCE +ELECTR.	GASOIL	GASOIL +ELECTR.	GAZ NATUREL (CNG)	HYDROGENE	LPG + ESSENCE	MELANGE		Total
Radiations de plaques	4	1	252		49,723	25	690	88,784	102	23		653	425	41,841	182,523

Immatriculations / # Inschrijvingen



Immatriculations par Cylindrée

Période d'immatriculation: 01/02/2018 - 28/02/2018

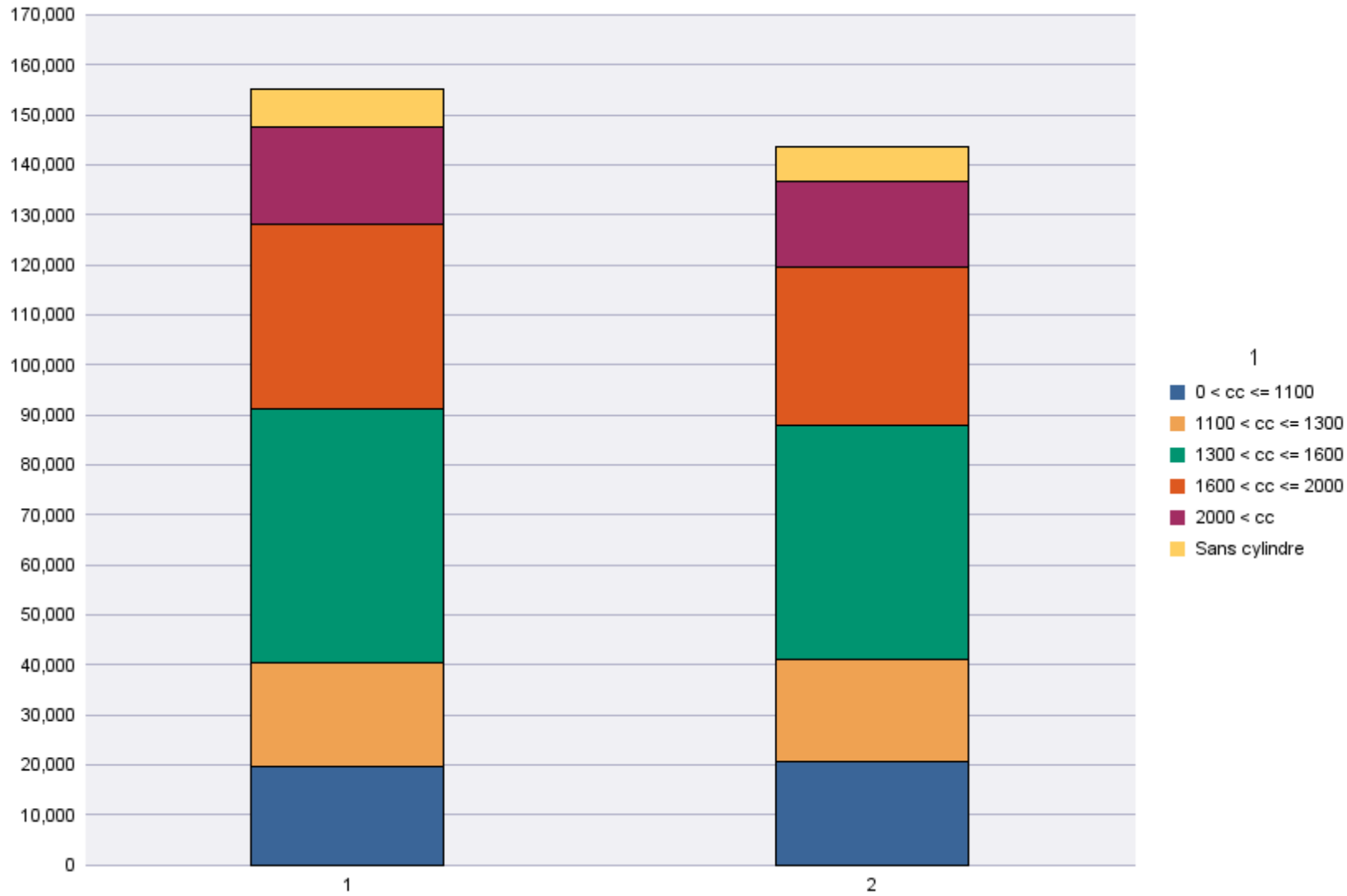
	0 < cc <= 1100	1100 < cc <= 1300	1300 < cc <= 1600	1600 < cc <= 2000	2000 < cc	Sans cylindre	Total
Demande de nouvelle plaque	14,973	12,778	30,245	20,110	12,723	6,579	97,408
Plaque déjà disponible	5,799	7,539	16,679	11,344	4,431	553	46,345
Total	20,772	20,317	46,924	31,454	17,154	7,132	143,753
	0 < cc <= 1100	1100 < cc <= 1300	1300 < cc <= 1600	1600 < cc <= 2000	2000 < cc	Sans cylindre	Total
Radiations de plaques	7,577	7,726	21,172	17,708	9,471	21,348	85,002

Période d'immatriculation: 01/01/2018 - 28/02/2018

	0 < cc <= 1100	1100 < cc <= 1300	1300 < cc <= 1600	1600 < cc <= 2000	2000 < cc	Sans cylindre	Total
Demande de nouvelle plaque	29,068	26,184	63,368	44,893	27,364	13,746	204,623
Plaque déjà disponible	11,312	15,124	34,032	23,686	9,124	1,080	94,358
Total	40,380	41,308	97,400	68,579	36,488	14,826	298,981

	0 < cc <= 1100	1100 < cc <= 1300	1300 < cc <= 1600	1600 < cc <= 2000	2000 < cc	Sans cylindre	Total
Radiations de plaques	17,458	15,979	44,308	37,777	20,141	46,860	182,523

Immatriculations / # Inschrijvingen"



Immatriculations par personne physique ou morale

Période d'immatriculation: 01/02/2018 - 28/02/2018

	Personne morale avec TVA	Personnes physiques et Personnes morales sans TVA	Total
Demande de nouvelle plaque	34,949	62,459	97,408
Plaque déjà disponible	5,862	40,483	46,345
Total	40,811	102,942	143,753

	Personne morale avec TVA	Personnes physiques et Personnes morales sans TVA	Total
Radiations de plaques	28,049	56,953	85,002

Période d'immatriculation: 01/01/2018 - 28/02/2018

	Personne morale avec TVA	Personnes physiques et Personnes morales sans TVA	Total
Demande de nouvelle plaque	77,934	126,689	204,623
Plaque déjà disponible	12,843	81,515	94,358
Total	90,777	208,204	298,981

	Personne morale avec TVA	Personnes physiques et Personnes morales sans TVA	Total
Radiations de plaques	63,296	119,227	182,523

Immatriculations / # Inschrijvingen

