

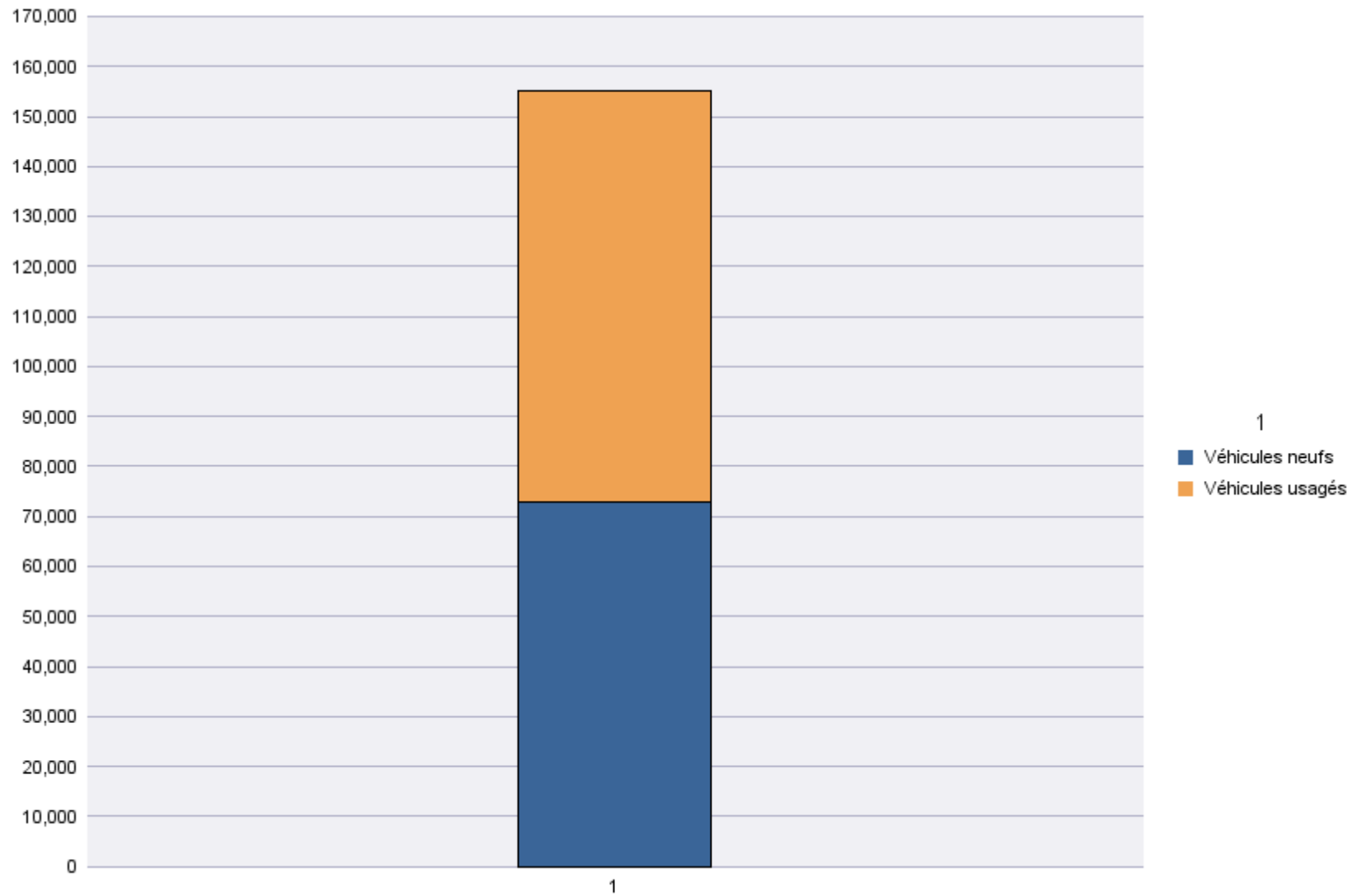
Immatriculations par Type d'Immatriculation

Période d'immatriculation: 01/01/2018 - 31/01/2018

	Véhicules neufs	Véhicules usagés	Total
Demande de nouvelle plaque	52,248	54,967	107,215
Plaque déjà disponible	20,799	27,214	48,013
Total	73,047	82,181	155,228

Période d'immatriculation: 01/01/2018 - 31/01/2018

	Véhicules neufs	Véhicules usagés	Total
Demande de nouvelle plaque	52,248	54,967	107,215
Plaque déjà disponible	20,799	27,214	48,013
Total	73,047	82,181	155,228



Immatriculations par Genre du Véhicule

Période d'immatriculation: 01/01/2018 - 31/01/2018

	Autres	Bus + Cars	Motos	Remorques	Semiremorques	Utilitaires < 3,5 t	Utilitaires + Camions > 3,5 t	Voitures + Mixtes		Total
Demande de nouvelle plaque	2,161	171	7,460	1,987	1,405	12,780	2,315	78,214	722	107,215
Plaque déjà disponible	360	10	1,554	101	17	4,178	165	41,628		48,013
Total	2,521	181	9,014	2,088	1,422	16,958	2,480	119,842	722	155,228

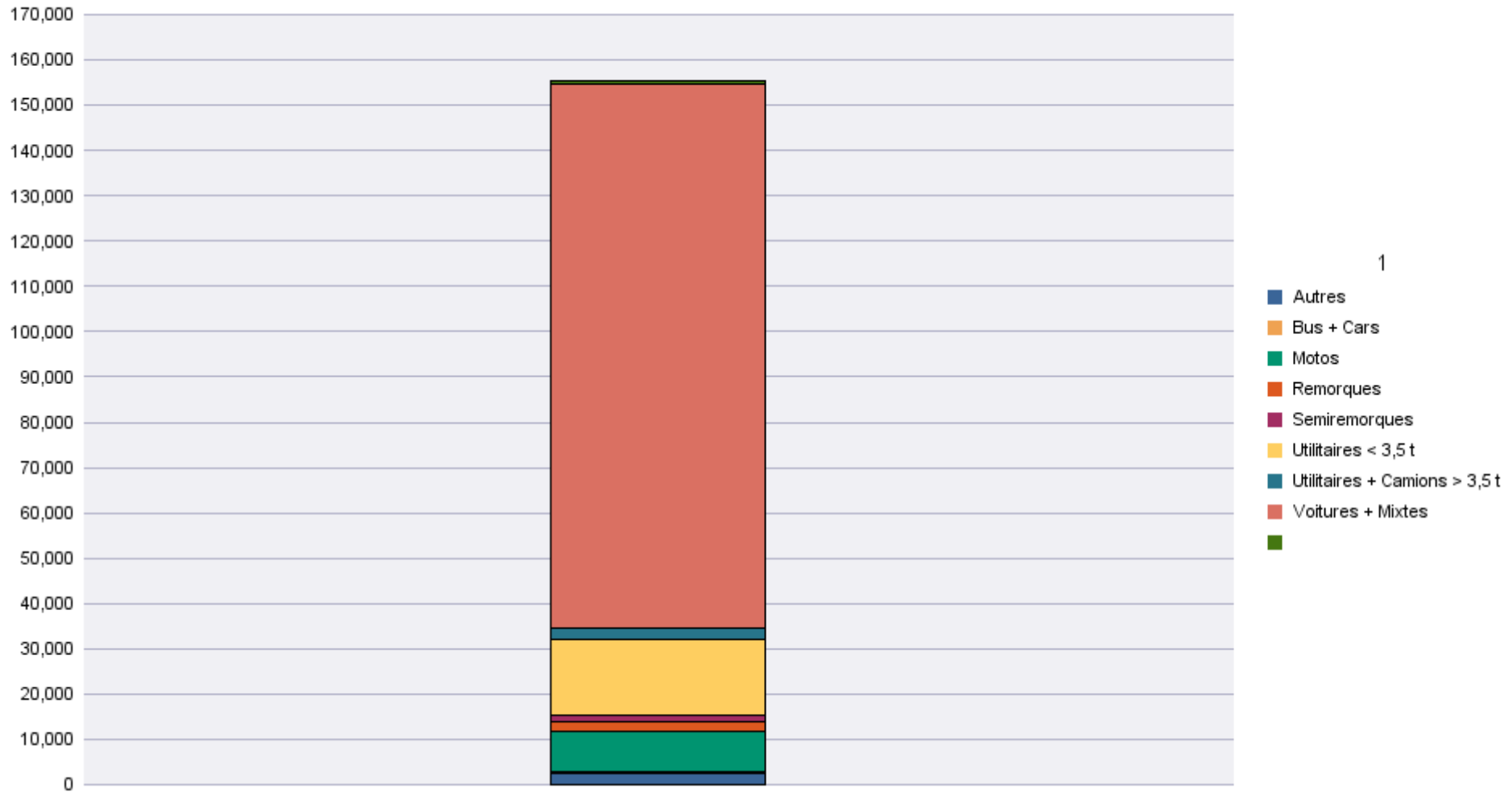
	Autres	Bus + Cars	Motos	Remorques	Semiremorques	Utilitaires < 3,5 t	Utilitaires + Camions > 3,5 t	Voitures + Mixtes		Total
Radiations de plaques	1,569	122	7,600	1,246	664	7,275	1,464	56,881	20,700	97,521

Période d'immatriculation: 01/01/2018 - 31/01/2018

	Autres	Bus + Cars	Motos	Remorques	Semiremorques	Utilitaires < 3,5 t	Utilitaires + Camions > 3,5 t	Voitures + Mixtes		Total
Demande de nouvelle plaque	2,161	171	7,460	1,987	1,405	12,780	2,315	78,214	722	107,215
Plaque déjà disponible	360	10	1,554	101	17	4,178	165	41,628		48,013
Total	2,521	181	9,014	2,088	1,422	16,958	2,480	119,842	722	155,228

	Autres	Bus + Cars	Motos	Remorques	Semiremorques	Utilitaires < 3,5 t	Utilitaires + Camions > 3,5 t	Voitures + Mixtes		Total
Radiations de plaques	1,569	122	7,600	1,246	664	7,275	1,464	56,881	20,700	97,521

Immatriculations / # Inschrijvingen



Immatriculations par Carburant

Période d'immatriculation: 01/01/2018 - 31/01/2018

	AUTRES	ELECTRICITE	ESSENCE	ESSENCE + CNG	ESSENCE +ELECTR.	GASOIL	GASOIL +ELECTR.	GAZ NATUREL (CNG)	HYDROGENE	LPG + ESSENCE	MELANGE		Total
Demande de nouvelle plaque	1	1,128	42,812	380	2,219	55,568	66	103	2	360	284	4,292	107,215
Plaque déjà disponible		55	21,412	46	1,125	25,026	34	27		134	33	121	48,013
Total	1	1,183	64,224	426	3,344	80,594	100	130	2	494	317	4,413	155,228


	AUTRES	ELECTRICITE	ESSENCE	ESSENCE + CNG	ESSENCE +ELECTR.	GASOIL	GASOIL +ELECTR.	GAZ NATUREL (CNG)	HYDROGENE	LPG + ESSENCE	MELANGE		Total
Radiations de plaques	3	149	26,685	9	410	46,896	51	15		313	256	22,734	97,521

Période d'immatriculation: 01/01/2018 - 31/01/2018

	AUTRES	ELECTRICITE	ESSENCE	ESSENCE + CNG	ESSENCE +ELECTR.	GASOIL	GASOIL +ELECTR.	GAZ NATUREL (CNG)	HYDROGENE	LPG + ESSENCE	MELANGE		Total
Demande de nouvelle plaque	1	1,128	42,812	380	2,219	55,568	66	103	2	360	284	4,292	107,215
Plaque déjà disponible		55	21,412	46	1,125	25,026	34	27		134	33	121	48,013
Total	1	1,183	64,224	426	3,344	80,594	100	130	2	494	317	4,413	155,228

	AUTRES	ELECTRICITE	ESSENCE	ESSENCE + CNG	ESSENCE +ELECTR.	GASOIL	GASOIL +ELECTR.	GAZ NATUREL (CNG)	HYDROGENE	LPG + ESSENCE	MELANGE		Total
Radiations de plaques	3	149	26,685	9	410	46,896	51	15		313	256	22,734	97,521

Immatriculations / # Inschrijvingen



Immatriculations par Cylindrée

Période d'immatriculation: 01/01/2018 - 31/01/2018

	0 < cc <= 1100	1100 < cc <= 1300	1300 < cc <= 1600	1600 < cc <= 2000	2000 < cc	Sans cylindre	Total
Demande de nouvelle plaque	14,095	13,406	33,123	24,783	14,641	7,167	107,215
Plaque déjà disponible	5,513	7,585	17,353	12,342	4,693	527	48,013
Total	19,608	20,991	50,476	37,125	19,334	7,694	155,228

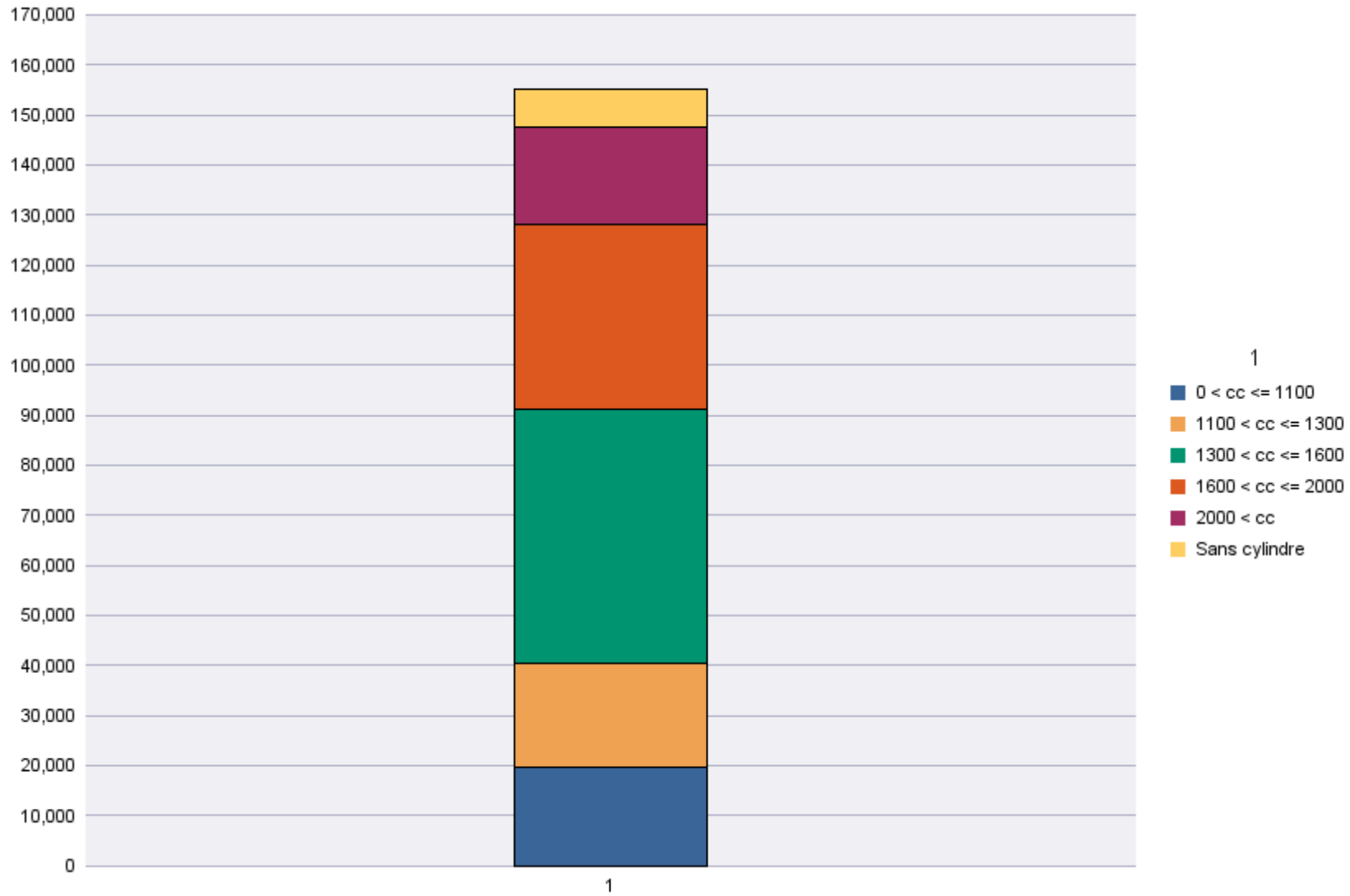
	0 < cc <= 1100	1100 < cc <= 1300	1300 < cc <= 1600	1600 < cc <= 2000	2000 < cc	Sans cylindre	Total
Radiations de plaques	9,881	8,253	23,136	20,069	10,670	25,512	97,521

Période d'immatriculation: 01/01/2018 - 31/01/2018

	0 < cc <= 1100	1100 < cc <= 1300	1300 < cc <= 1600	1600 < cc <= 2000	2000 < cc	Sans cylindre	Total
Demande de nouvelle plaque	14,095	13,406	33,123	24,783	14,641	7,167	107,215
Plaque déjà disponible	5,513	7,585	17,353	12,342	4,693	527	48,013
Total	19,608	20,991	50,476	37,125	19,334	7,694	155,228

	0 < cc <= 1100	1100 < cc <= 1300	1300 < cc <= 1600	1600 < cc <= 2000	2000 < cc	Sans cylindre	Total
Radiations de plaques	9,881	8,253	23,136	20,069	10,670	25,512	97,521

Immatriculations / # Inschrijvingen"



Immatriculations par personne physique ou morale

Période d'immatriculation: 01/01/2018 - 31/01/2018

	Personne morale avec TVA	Personnes physiques et Personnes morales sans TVA	Total
Demande de nouvelle plaque	42,985	64,230	107,215
Plaque déjà disponible	6,981	41,032	48,013
Total	49,966	105,262	155,228

	Personne morale avec TVA	Personnes physiques et Personnes morales sans TVA	Total
Radiations de plaques	35,247	62,274	97,521

Période d'immatriculation: 01/01/2018 - 31/01/2018

	Personne morale avec TVA	Personnes physiques et Personnes morales sans TVA	Total
Demande de nouvelle plaque	42,985	64,230	107,215
Plaque déjà disponible	6,981	41,032	48,013
Total	49,966	105,262	155,228

	Personne morale avec TVA	Personnes physiques et Personnes morales sans TVA	Total
Radiations de plaques	35,247	62,274	97,521

Immatriculations / # Inschrijvingen

