

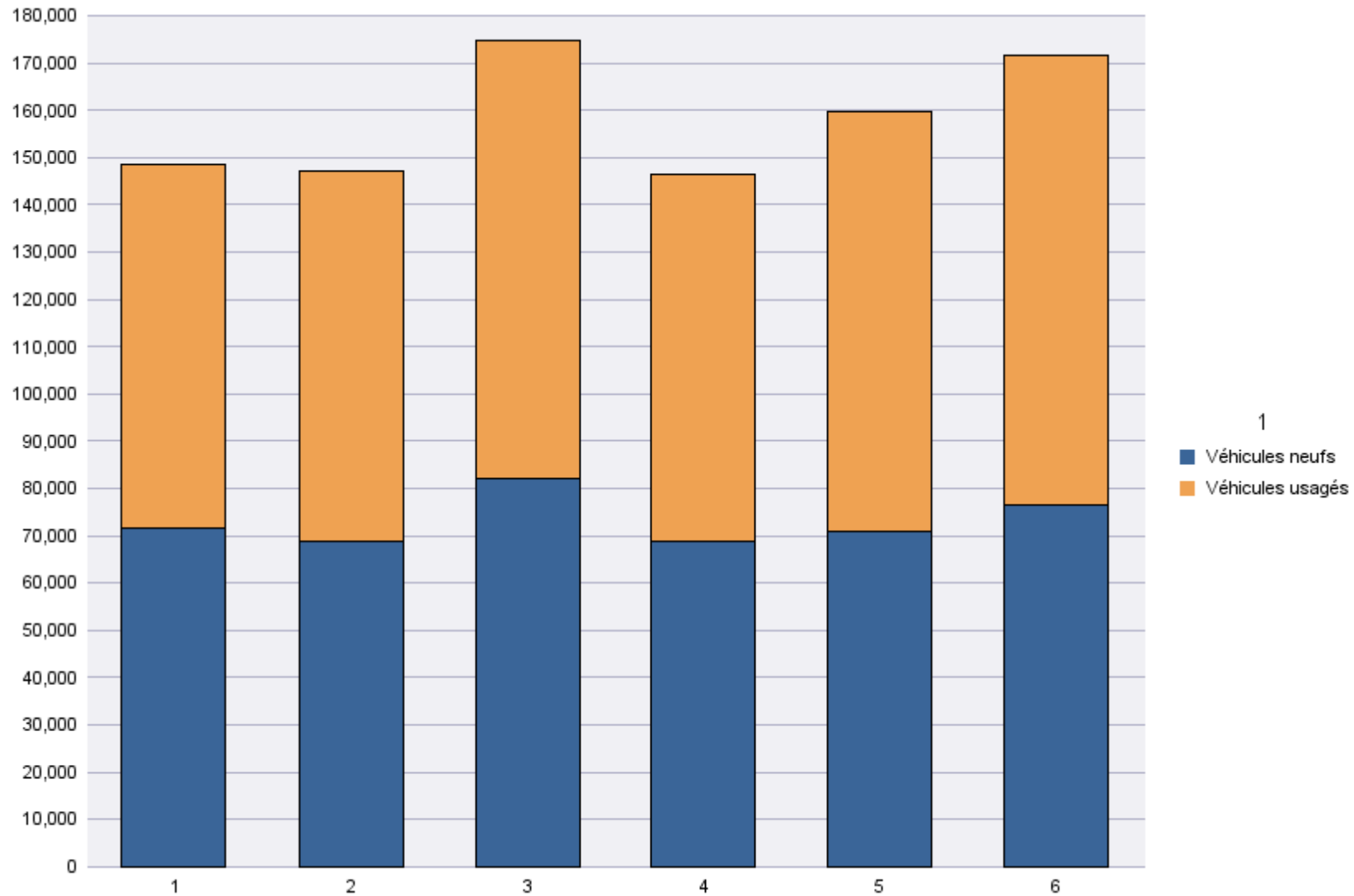
Immatriculations par Type d'Immatriculation

Période d'immatriculation: 01/06/2017 - 30/06/2017

	Véhicules neufs	Véhicules usagés	Total
Demande de nouvelle plaque	57,765	66,173	123,938
Plaque déjà disponible	18,855	28,988	47,843
Total	76,620	95,161	171,781

Période d'immatriculation: 01/01/2017 - 30/06/2017

	Véhicules neufs	Véhicules usagés	Total
Demande de nouvelle plaque	324,891	351,697	676,588
Plaque déjà disponible	114,253	157,748	272,001
Total	439,144	509,445	948,589



Immatriculations par Genre du Véhicule

Période d'immatriculation: 01/06/2017 - 30/06/2017

	Autres	Bus + Cars	Motos	Remorques	Semiremorques	Utilitaires < 3,5 t	Utilitaires + Camions > 3,5 t	Voitures + Mixtes		Total
Demande de nouvelle plaque	3,050	167	18,556	2,726	1,160	12,788	1,816	83,395	280	123,938
Plaque déjà disponible	408	4	2,668	129	12	3,802	110	40,710		47,843
Total	3,458	171	21,224	2,855	1,172	16,590	1,926	124,105	280	171,781

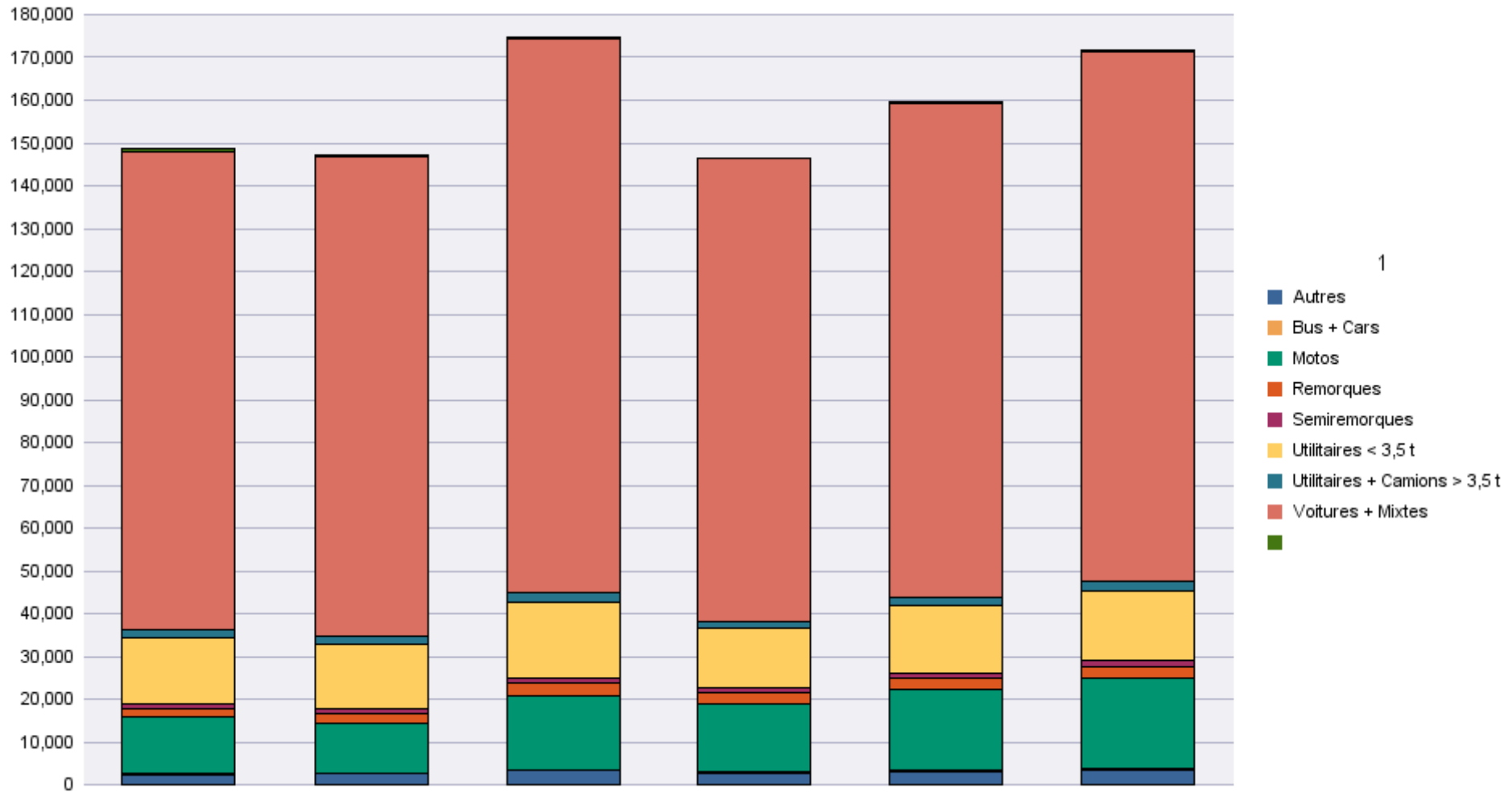
	Autres	Bus + Cars	Motos	Remorques	Semiremorques	Utilitaires < 3,5 t	Utilitaires + Camions > 3,5 t	Voitures + Mixtes		Total
Radiations de plaques	1,240	92	7,986	1,309	499	6,609	1,343	54,270	20,180	93,528

Période d'immatriculation: 01/01/2017 - 30/06/2017

	Autres	Bus + Cars	Motos	Remorques	Semiremorques	Utilitaires < 3,5 t	Utilitaires + Camions > 3,5 t	Voitures + Mixtes		Total
Demande de nouvelle plaque	15,083	1,215	87,211	14,324	6,898	71,509	11,211	466,816	2,321	676,588
Plaque déjà disponible	2,493	34	11,057	664	55	22,793	728	234,177		272,001
Total	17,576	1,249	98,268	14,988	6,953	94,302	11,939	700,993	2,321	948,589

	Autres	Bus + Cars	Motos	Remorques	Semiremorques	Utilitaires < 3,5 t	Utilitaires + Camions > 3,5 t	Voitures + Mixtes		Total
Radiations de plaques	7,220	660	38,743	7,265	3,064	40,079	7,896	328,806	118,713	552,446

Immatriculations / # Inschrijvingen



Immatriculations par Carburant

Période d'immatriculation: 01/06/2017 - 30/06/2017

	AUTRES	BIO-ETHANOL	ELECTRICITE	ELECTRICITE + LPG	ESSENCE	ESSENCE + CNG	ESSENCE +ELECTR.	GASOIL	GASOIL +ELECTR.	GASOIL +LPG	GAZ NATUREL (CNG)	HYDROGENE	LPG + ESSENCE	MELANGE	
Demande de nouvelle plaque	3		1,037	1	53,601	144	1,850	61,630	92		130		358	770	4,322
Plaque déjà disponible			78	1	19,198	35	862	27,238	58		26		154	42	151
Total	3		1,115	2	72,799	179	2,712	88,868	150		156		512	812	4,473

	AUTRES	BIO-ETHANOL	ELECTRICITE	ELECTRICITE + LPG	ESSENCE	ESSENCE + CNG	ESSENCE +ELECTR.	GASOIL	GASOIL +ELECTR.	GASOIL +LPG	GAZ NATUREL (CNG)	HYDROGENE	LPG + ESSENCE	MELANGE	
Radiations de plaques	4		102		25,362	4	324	45,089	37		5		303	210	22,088

	Total
Demande de nouvelle plaque	123,938
Plaque déjà disponible	47,843
Total	171,781

	Total
Radiations de plaques	93,528

Période d'immatriculation: 01/01/2017 - 30/06/2017

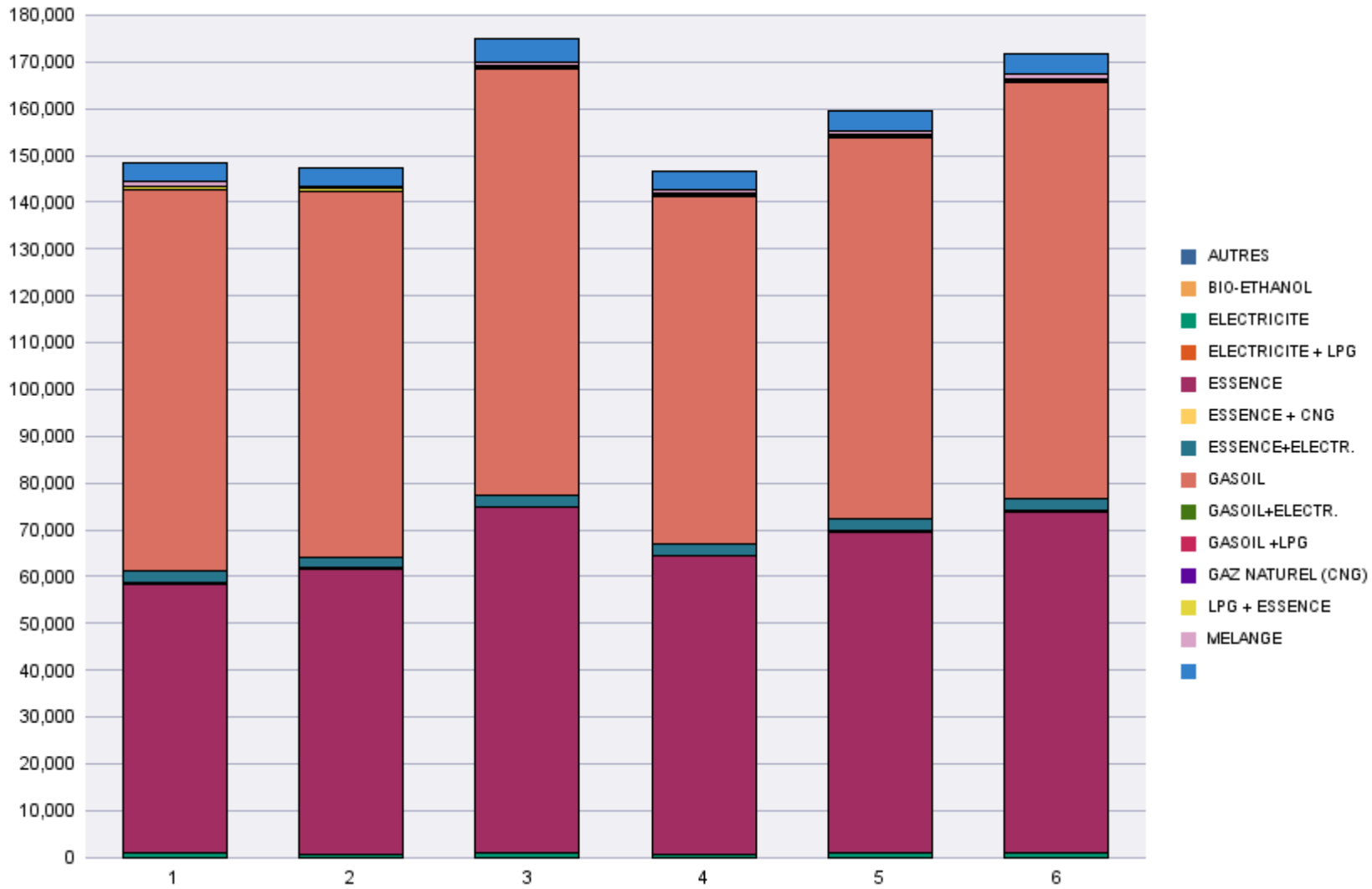
	AUTRES	BIO-ETHANOL	ELECTRICITE	ELECTRICITE + LPG	ESSENCE	ESSENCE + CNG	ESSENCE +ELECTR.	GASOIL	GASOIL +ELECTR.	GASOIL +LPG	GAZ NATUREL (CNG)	HYDROGENE	LPG + ESSENCE	MELANGE	
Demande de nouvelle plaque	15	7	5,148	3	287,470	765	10,148	340,710	571	2	706		2,059	4,467	24,517
Plaque déjà disponible		1	419	2	110,102	186	4,911	154,165	276	1	194		785	189	770
Total	15	8	5,567	5	397,572	951	15,059	494,875	847	3	900		2,844	4,656	25,287

	AUTRES	BIO-ETHANOL	ELECTRICITE	ELECTRICITE + LPG	ESSENCE	ESSENCE + CNG	ESSENCE +ELECTR.	GASOIL	GASOIL +ELECTR.	GASOIL +LPG	GAZ NATUREL (CNG)	HYDROGENE	LPG + ESSENCE	MELANGE	
Radiations de plaques	30	4	677		144,310	35	1,947	272,721	215		28	1	1,978	887	129,613

	Total
Demande de nouvelle plaque	676,588
Plaque déjà disponible	272,001
Total	948,589

	Total
Radiations de plaques	552,446

Immatriculations / # Inschrijvingen



Immatriculations par Cylindrée

Période d'immatriculation: 01/06/2017 - 30/06/2017

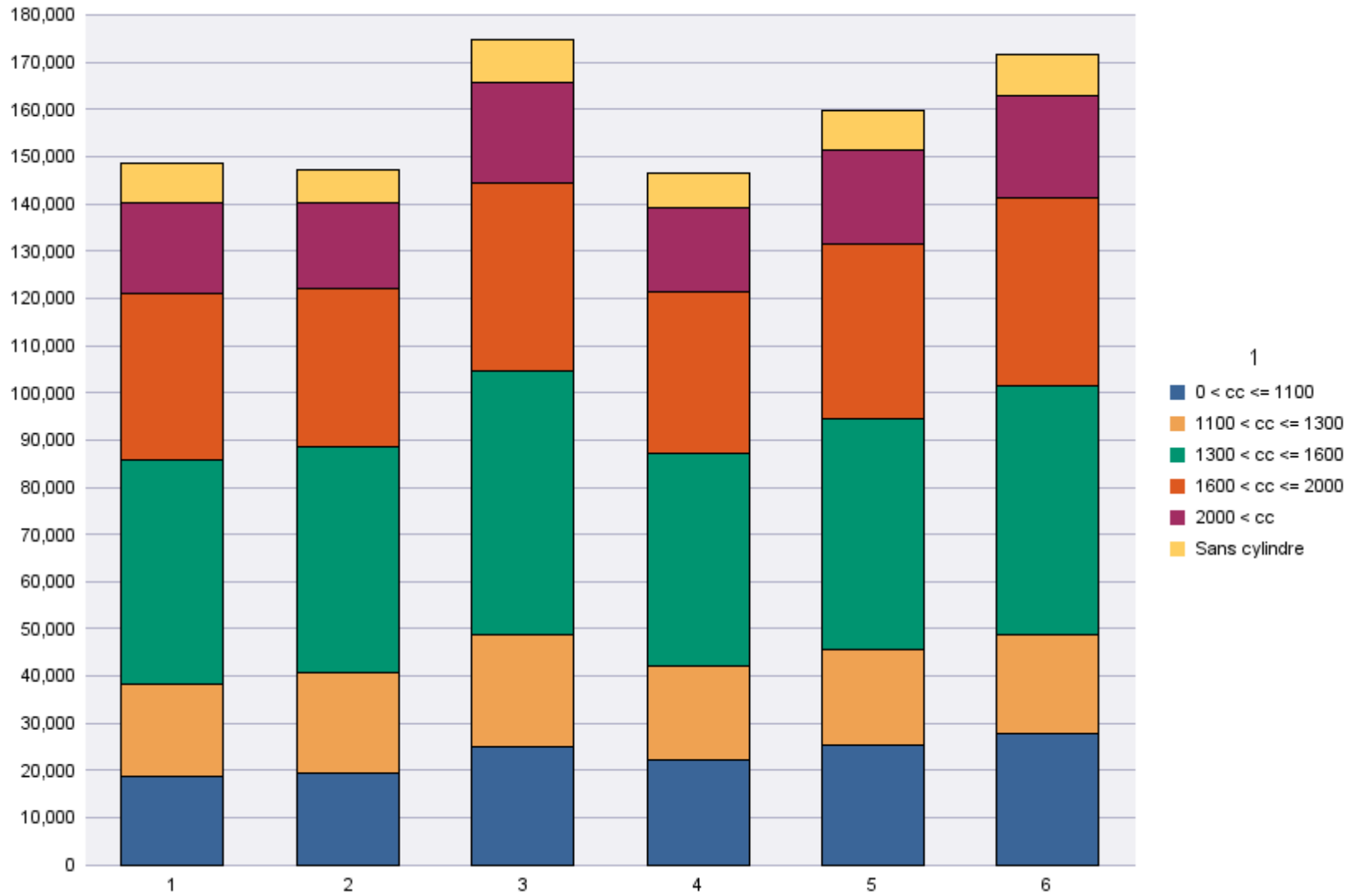
	0 < cc <= 1100	1100 < cc <= 1300	1300 < cc <= 1600	1600 < cc <= 2000	2000 < cc	Sans cylindre	Total
Demande de nouvelle plaque	22,704	14,284	35,835	26,436	16,491	8,188	123,938
Plaque déjà disponible	5,218	6,647	16,829	13,228	5,284	637	47,843
Total	27,922	20,931	52,664	39,664	21,775	8,825	171,781
	0 < cc <= 1100	1100 < cc <= 1300	1300 < cc <= 1600	1600 < cc <= 2000	2000 < cc	Sans cylindre	Total
Radiations de plaques	9,300	7,616	22,087	19,823	10,077	24,625	93,528

Période d'immatriculation: 01/01/2017 - 30/06/2017

	0 < cc <= 1100	1100 < cc <= 1300	1300 < cc <= 1600	1600 < cc <= 2000	2000 < cc	Sans cylindre	Total
Demande de nouvelle plaque	111,440	85,128	199,643	145,415	89,338	45,624	676,588
Plaque déjà disponible	27,409	40,718	97,563	74,045	28,674	3,592	272,001
Total	138,849	125,846	297,206	219,460	118,012	49,216	948,589

	0 < cc <= 1100	1100 < cc <= 1300	1300 < cc <= 1600	1600 < cc <= 2000	2000 < cc	Sans cylindre	Total
Radiations de plaques	48,524	45,300	135,182	119,635	58,982	144,823	552,446

Immatriculations / # Inschrijvingen



Immatriculations par personne physique ou morale

Période d'immatriculation: 01/06/2017 - 30/06/2017

	Personne morale avec TVA	Personnes physiques et Personnes morales sans TVA	Total
Demande de nouvelle plaque	43,469	80,469	123,938
Plaque déjà disponible	6,681	41,162	47,843
Total	50,150	121,631	171,781

	Personne morale avec TVA	Personnes physiques et Personnes morales sans TVA	Total
Radiations de plaques	29,649	63,879	93,528

Période d'immatriculation: 01/01/2017 - 30/06/2017

	Personne morale avec TVA	Personnes physiques et Personnes morales sans TVA	Total
Demande de nouvelle plaque	231,882	444,706	676,588
Plaque déjà disponible	36,854	235,147	272,001
Total	268,736	679,853	948,589

	Personne morale avec TVA	Personnes physiques et Personnes morales sans TVA	Total
Radiations de plaques	177,010	375,436	552,446

Immatriculations / # Inschrijvingen

