

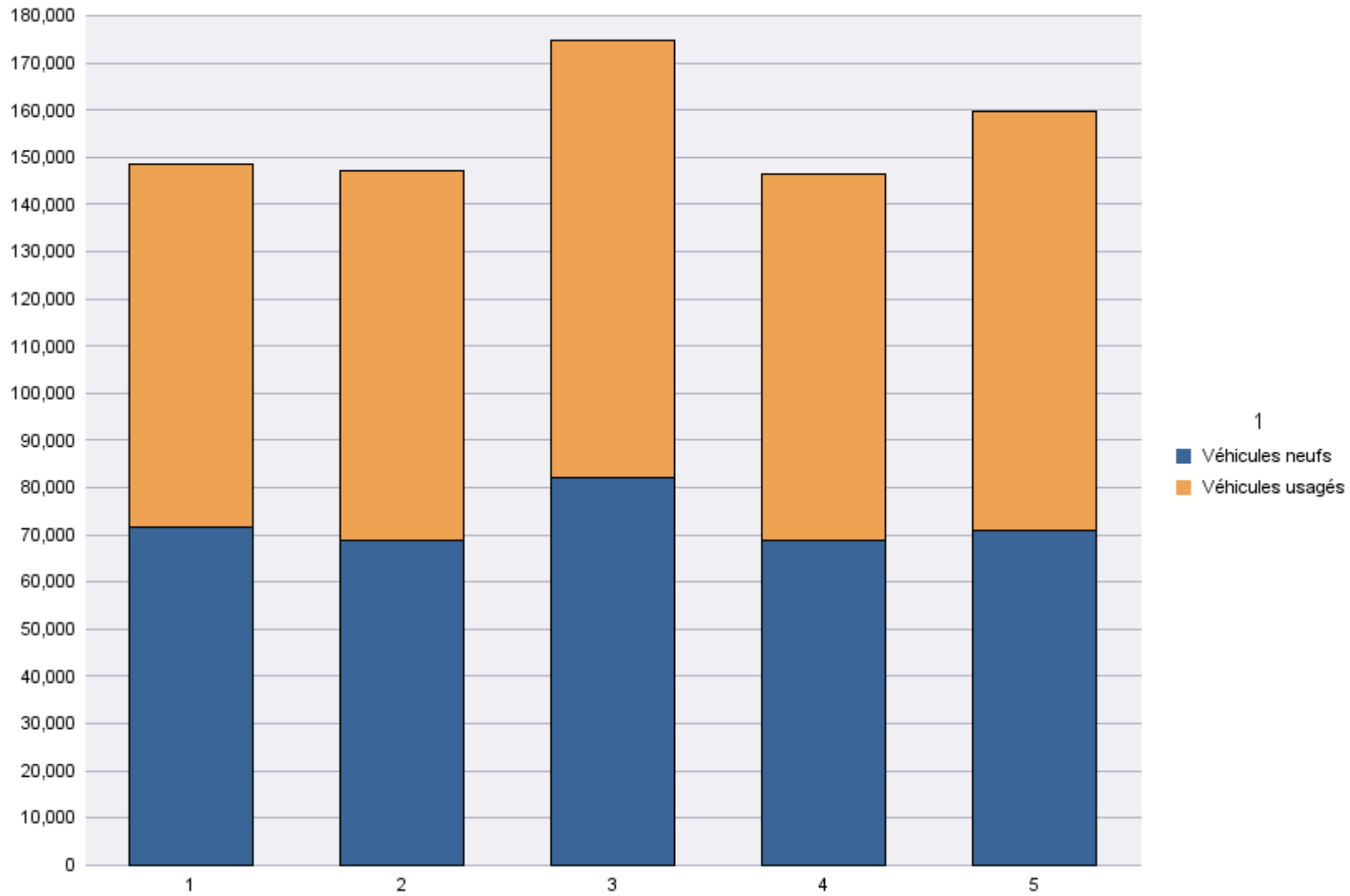
Immatriculations par Type d'Immatriculation

Période d'immatriculation: 01/05/2017 - 31/05/2017

	Véhicules neufs	Véhicules usagés	Total
Demande de nouvelle plaque	52,668	61,771	114,439
Plaque déjà disponible	18,287	26,981	45,268
Total	70,955	88,752	159,707

Période d'immatriculation: 01/01/2017 - 31/05/2017

	Véhicules neufs	Véhicules usagés	Total
Demande de nouvelle plaque	267,126	285,524	552,650
Plaque déjà disponible	95,398	128,760	224,158
Total	362,524	414,284	776,808



Immatriculations par Genre du Véhicule

Période d'immatriculation: 01/05/2017 - 31/05/2017

	Autres	Bus + Cars	Motos	Remorques	Semiremorques	Utilitaires < 3,5 t	Utilitaires + Camions > 3,5 t	Voitures + Mixtes		Total
Demande de nouvelle plaque	2,700	158	16,579	2,594	1,068	12,009	1,791	77,253	287	114,439
Plaque déjà disponible	433	5	2,354	149	6	3,805	125	38,391		45,268
Total	3,133	163	18,933	2,743	1,074	15,814	1,916	115,644	287	159,707

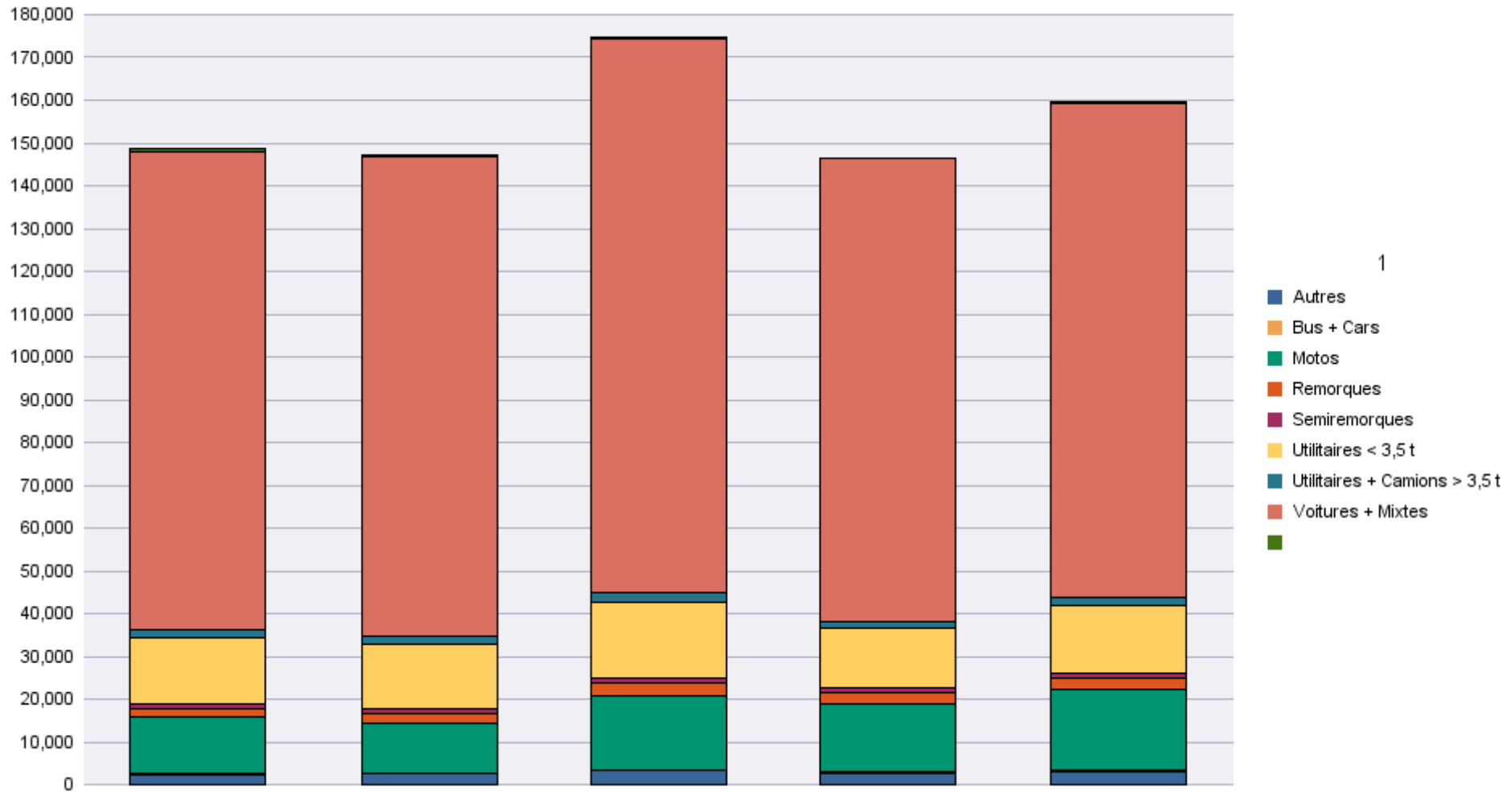
	Autres	Bus + Cars	Motos	Remorques	Semiremorques	Utilitaires < 3,5 t	Utilitaires + Camions > 3,5 t	Voitures + Mixtes		Total
Radiations de plaques	1,207	132	7,388	1,199	468	6,613	1,304	54,893	19,245	92,449

Période d'immatriculation: 01/01/2017 - 31/05/2017

	Autres	Bus + Cars	Motos	Remorques	Semiremorques	Utilitaires < 3,5 t	Utilitaires + Camions > 3,5 t	Voitures + Mixtes		Total
Demande de nouvelle plaque	12,033	1,048	68,655	11,598	5,738	58,721	9,395	383,421	2,041	552,650
Plaque déjà disponible	2,085	30	8,389	535	43	18,991	618	193,467		224,158
Total	14,118	1,078	77,044	12,133	5,781	77,712	10,013	576,888	2,041	776,808

	Autres	Bus + Cars	Motos	Remorques	Semiremorques	Utilitaires < 3,5 t	Utilitaires + Camions > 3,5 t	Voitures + Mixtes		Total
Radiations de plaques	5,980	568	30,757	5,956	2,565	33,470	6,553	274,536	98,533	458,918

Immatriculations / # Inschrijvingen



Immatriculations par Carburant

Période d'immatriculation: 01/05/2017 - 31/05/2017

	AUTRES	BIO-ETHANOL	ELECTRICITE	ELECTRICITE + LPG	ESSENCE	ESSENCE + CNG	ESSENCE +ELECTR.	GASOIL	GASOIL +ELECTR.	GASOIL +LPG	GAZ NATUREL (CNG)	HYDROGENE	LPG + ESSENCE	MELANGE	
Demande de nouvelle plaque	3	2	953	1	50,258	163	1,686	55,979	88		118		355	711	4,122
Plaque déjà disponible			69		18,389	34	846	25,528	41		32		126	39	164
Total	3	2	1,022	1	68,647	197	2,532	81,507	129		150		481	750	4,286

	AUTRES	BIO-ETHANOL	ELECTRICITE	ELECTRICITE + LPG	ESSENCE	ESSENCE + CNG	ESSENCE +ELECTR.	GASOIL	GASOIL +ELECTR.	GASOIL +LPG	GAZ NATUREL (CNG)	HYDROGENE	LPG + ESSENCE	MELANGE	
Radiations de plaques	3	1	126		24,953	8	354	45,466	34		5		317	174	21,008

	Total
Demande de nouvelle plaque	114,439
Plaque déjà disponible	45,268
Total	159,707

	Total
Radiations de plaques	92,449

Période d'immatriculation: 01/01/2017 - 31/05/2017

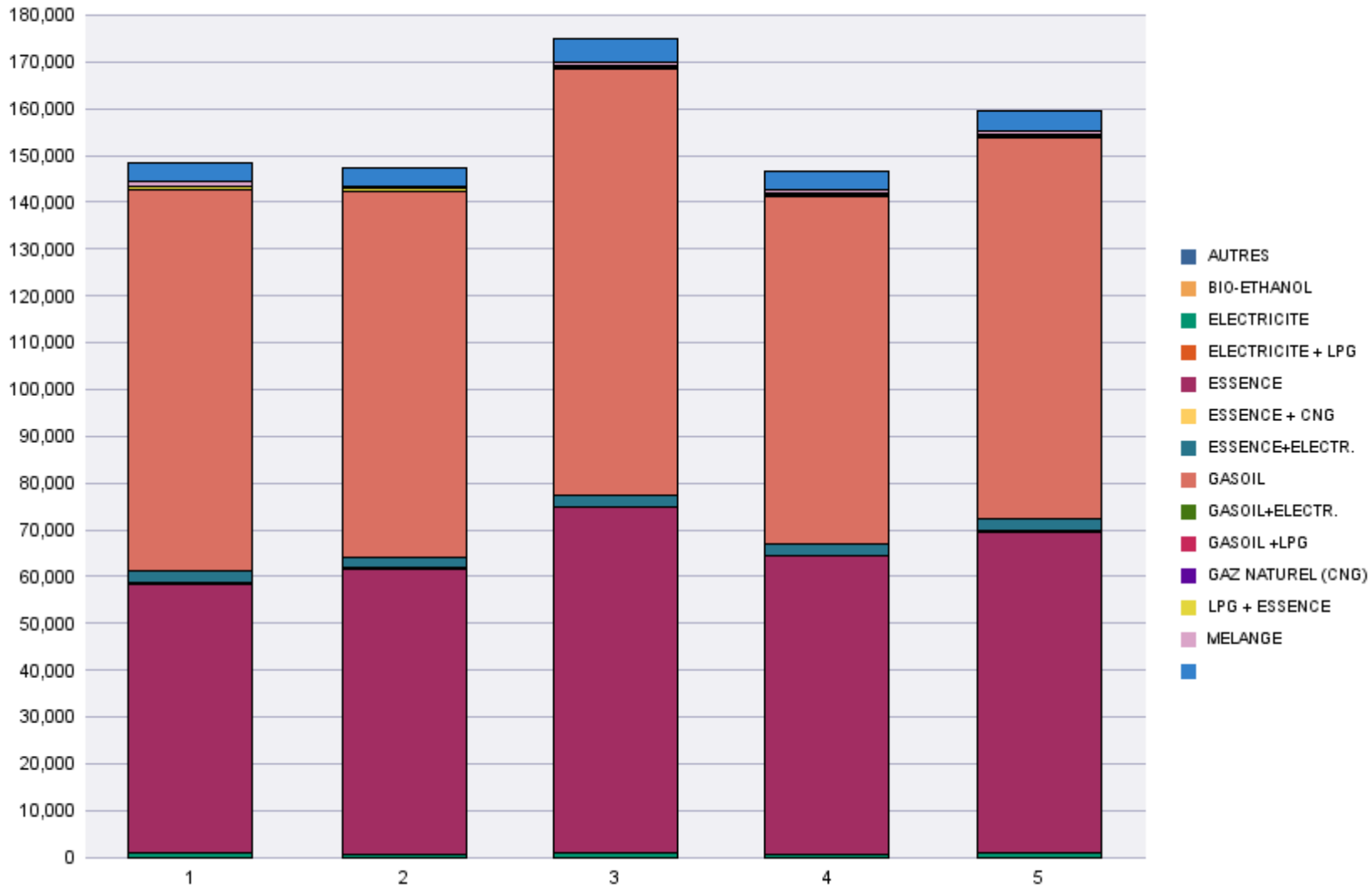
	AUTRES	BIO-ETHANOL	ELECTRICITE	ELECTRICITE + LPG	ESSENCE	ESSENCE + CNG	ESSENCE +ELECTR.	GASOIL	GASOIL +ELECTR.	GASOIL +LPG	GAZ NATUREL (CNG)	HYDROGENE	LPG + ESSENCE	MELANGE	
Demande de nouvelle plaque	12	7	4,111	2	233,869	621	8,298	279,080	479	2	576		1,701	3,697	20,195
Plaque déjà disponible		1	341	1	90,904	151	4,049	126,927	218	1	168		631	147	619
Total	12	8	4,452	3	324,773	772	12,347	406,007	697	3	744		2,332	3,844	20,814

	AUTRES	BIO-ETHANOL	ELECTRICITE	ELECTRICITE + LPG	ESSENCE	ESSENCE + CNG	ESSENCE +ELECTR.	GASOIL	GASOIL +ELECTR.	GASOIL +LPG	GAZ NATUREL (CNG)	HYDROGENE	LPG + ESSENCE	MELANGE	
Radiations de plaques	26	4	575		118,948	31	1,623	227,632	178		23	1	1,675	677	107,525

	Total
Demande de nouvelle plaque	552,650
Plaque déjà disponible	224,158
Total	776,808

	Total
Radiations de plaques	458,918

Immatriculations / # Inschrijvingen



Immatriculations par Cylindrée

Période d'immatriculation: 01/05/2017 - 31/05/2017

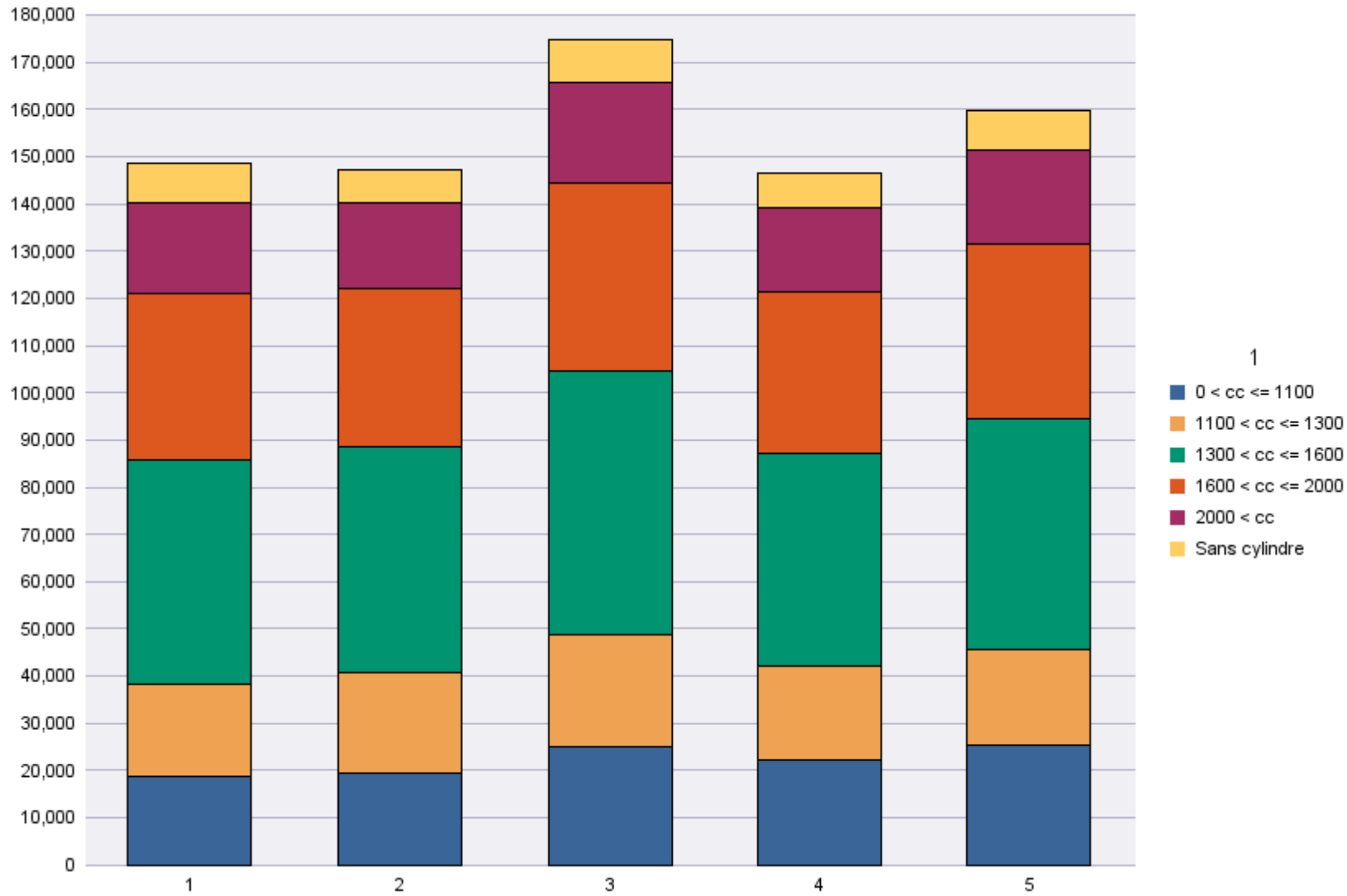
	0 < cc <= 1100	1100 < cc <= 1300	1300 < cc <= 1600	1600 < cc <= 2000	2000 < cc	Sans cylindre	Total
Demande de nouvelle plaque	20,513	13,852	32,649	24,634	15,039	7,752	114,439
Plaque déjà disponible	5,004	6,382	15,943	12,554	4,762	623	45,268
Total	25,517	20,234	48,592	37,188	19,801	8,375	159,707
	0 < cc <= 1100	1100 < cc <= 1300	1300 < cc <= 1600	1600 < cc <= 2000	2000 < cc	Sans cylindre	Total
Radiations de plaques	8,695	7,501	22,200	20,420	10,026	23,607	92,449

Période d'immatriculation: 01/01/2017 - 31/05/2017

	0 < cc <= 1100	1100 < cc <= 1300	1300 < cc <= 1600	1600 < cc <= 2000	2000 < cc	Sans cylindre	Total
Demande de nouvelle plaque	88,736	70,844	163,808	118,979	72,847	37,436	552,650
Plaque déjà disponible	22,191	34,071	80,734	60,817	23,390	2,955	224,158
Total	110,927	104,915	244,542	179,796	96,237	40,391	776,808

	0 < cc <= 1100	1100 < cc <= 1300	1300 < cc <= 1600	1600 < cc <= 2000	2000 < cc	Sans cylindre	Total
Radiations de plaques	39,224	37,684	113,095	99,812	48,905	120,198	458,918

Immatriculations / # Inschrijvingen"



Immatriculations par personne physique ou morale

Période d'immatriculation: 01/05/2017 - 31/05/2017

	Personne morale avec TVA	Personnes physiques et Personnes morales sans TVA	Total
Demande de nouvelle plaque	37,631	76,808	114,439
Plaque déjà disponible	6,109	39,159	45,268
Total	43,740	115,967	159,707

	Personne morale avec TVA	Personnes physiques et Personnes morales sans TVA	Total
Radiations de plaques	28,572	63,877	92,449

Période d'immatriculation: 01/01/2017 - 31/05/2017

	Personne morale avec TVA	Personnes physiques et Personnes morales sans TVA	Total
Demande de nouvelle plaque	188,413	364,237	552,650
Plaque déjà disponible	30,173	193,985	224,158
Total	218,586	558,222	776,808

	Personne morale avec TVA	Personnes physiques et Personnes morales sans TVA	Total
Radiations de plaques	147,361	311,557	458,918

Immatriculations / # Inschrijvingen

