

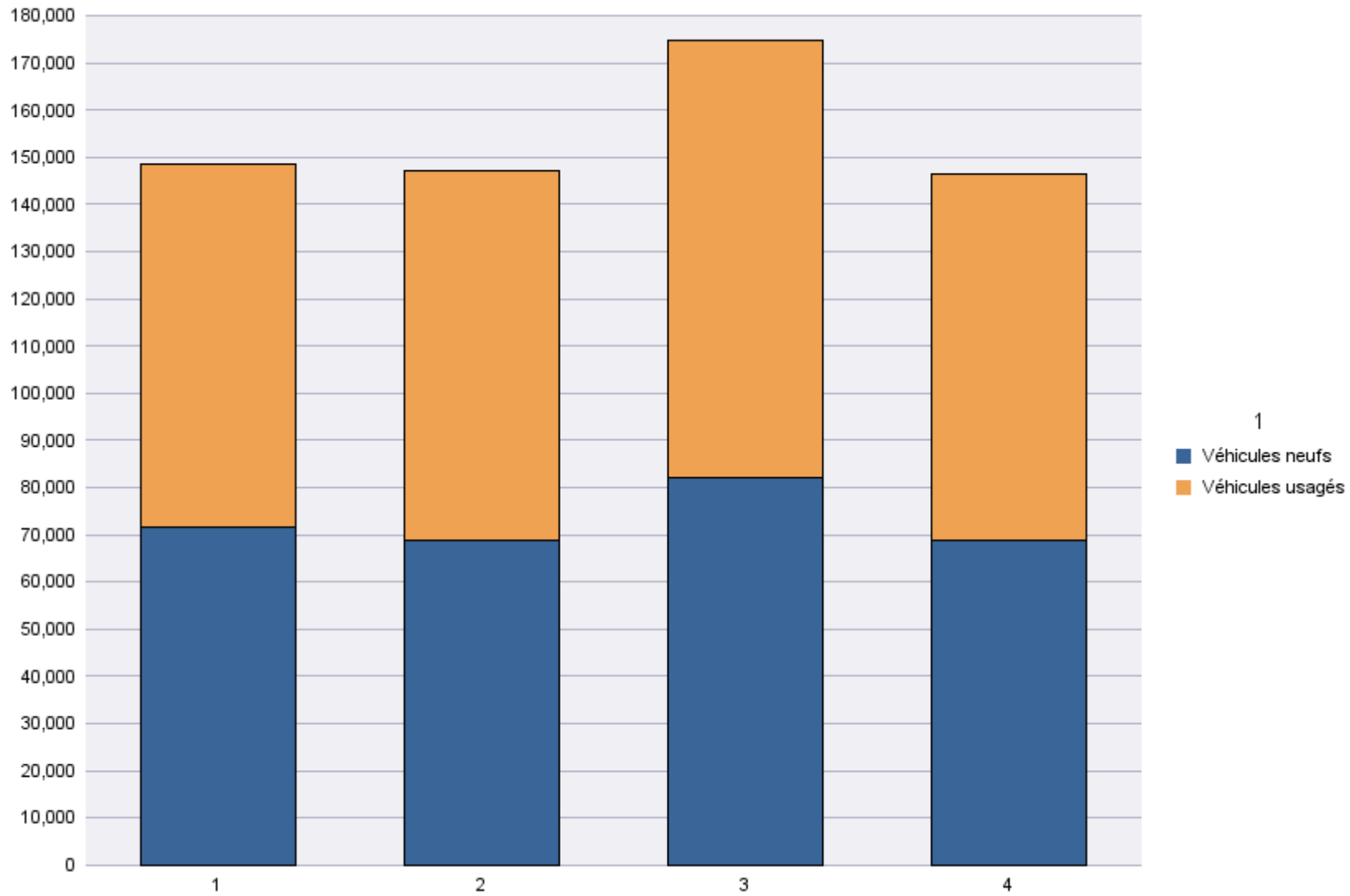
Immatriculations par Type d'Immatriculation

Période d'immatriculation: 01/04/2017 - 30/04/2017

	Véhicules neufs	Véhicules usagés	Total
Demande de nouvelle plaque	50,325	54,353	104,678
Plaque déjà disponible	18,415	23,464	41,879
Total	68,740	77,817	146,557

Période d'immatriculation: 01/01/2017 - 30/04/2017

	Véhicules neufs	Véhicules usagés	Total
Demande de nouvelle plaque	214,458	223,753	438,211
Plaque déjà disponible	77,111	101,779	178,890
Total	291,569	325,532	617,101



Immatriculations par Genre du Véhicule

Période d'immatriculation: 01/04/2017 - 30/04/2017

	Autres	Bus + Cars	Motos	Remorques	Semiremorques	Utilitaires < 3,5 t	Utilitaires + Camions > 3,5 t	Voitures + Mixtes		Total
Demande de nouvelle plaque	2,395	200	14,163	2,359	973	10,510	1,682	72,080	316	104,678
Plaque déjà disponible	384	6	1,868	104	7	3,451	116	35,943		41,879
Total	2,779	206	16,031	2,463	980	13,961	1,798	108,023	316	146,557

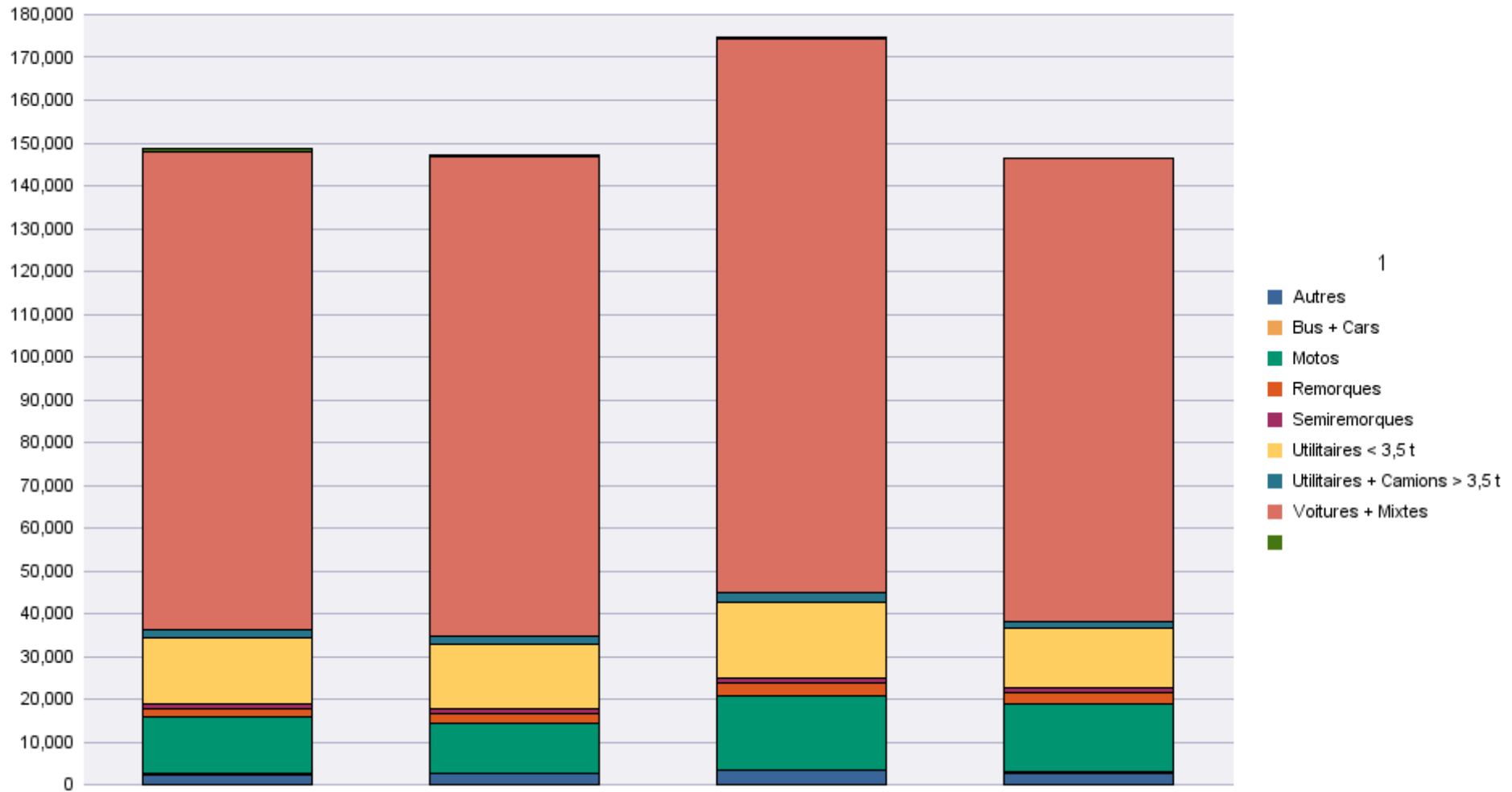
	Autres	Bus + Cars	Motos	Remorques	Semiremorques	Utilitaires < 3,5 t	Utilitaires + Camions > 3,5 t	Voitures + Mixtes		Total
Radiations de plaques	1,185	100	6,547	1,258	526	6,585	1,228	54,282	19,384	91,095

Période d'immatriculation: 01/01/2017 - 30/04/2017

	Autres	Bus + Cars	Motos	Remorques	Semiremorques	Utilitaires < 3,5 t	Utilitaires + Camions > 3,5 t	Voitures + Mixtes		Total
Demande de nouvelle plaque	9,333	890	52,076	9,004	4,670	46,712	7,604	306,168	1,754	438,211
Plaque déjà disponible	1,652	25	6,035	386	37	15,186	493	155,076		178,890
Total	10,985	915	58,111	9,390	4,707	61,898	8,097	461,244	1,754	617,101

	Autres	Bus + Cars	Motos	Remorques	Semiremorques	Utilitaires < 3,5 t	Utilitaires + Camions > 3,5 t	Voitures + Mixtes		Total
Radiations de plaques	4,773	436	23,369	4,757	2,097	26,857	5,249	219,643	79,288	366,469

Immatriculations / # Inschrijvingen



Immatriculations par Carburant

Période d'immatriculation: 01/04/2017 - 30/04/2017

	AUTRES	BIO-ETHANOL	ELECTRICITE	ELECTRICITE + LPG	ESSENCE	ESSENCE + CNG	ESSENCE +ELECTR.	GASOIL	GASOIL +ELECTR.	GASOIL +LPG	GAZ NATUREL (CNG)	HYDROGENE	LPG + ESSENCE	MELANGE	
Demande de nouvelle plaque	4	2	717		46,365	120	1,564	50,994	92		121		305	588	3,806
Plaque déjà disponible		1	54		17,329	34	697	23,384	43		58		127	35	117
Total	4	3	771		63,694	154	2,261	74,378	135		179		432	623	3,923

	AUTRES	BIO-ETHANOL	ELECTRICITE	ELECTRICITE + LPG	ESSENCE	ESSENCE + CNG	ESSENCE +ELECTR.	GASOIL	GASOIL +ELECTR.	GASOIL +LPG	GAZ NATUREL (CNG)	HYDROGENE	LPG + ESSENCE	MELANGE	
Radiations de plaques	6		185		23,724	6	306	45,148	25		4	1	300	138	21,252

	Total
Demande de nouvelle plaque	104,678
Plaque déjà disponible	41,879
Total	146,557

	Total
Radiations de plaques	91,095

Période d'immatriculation: 01/01/2017 - 30/04/2017

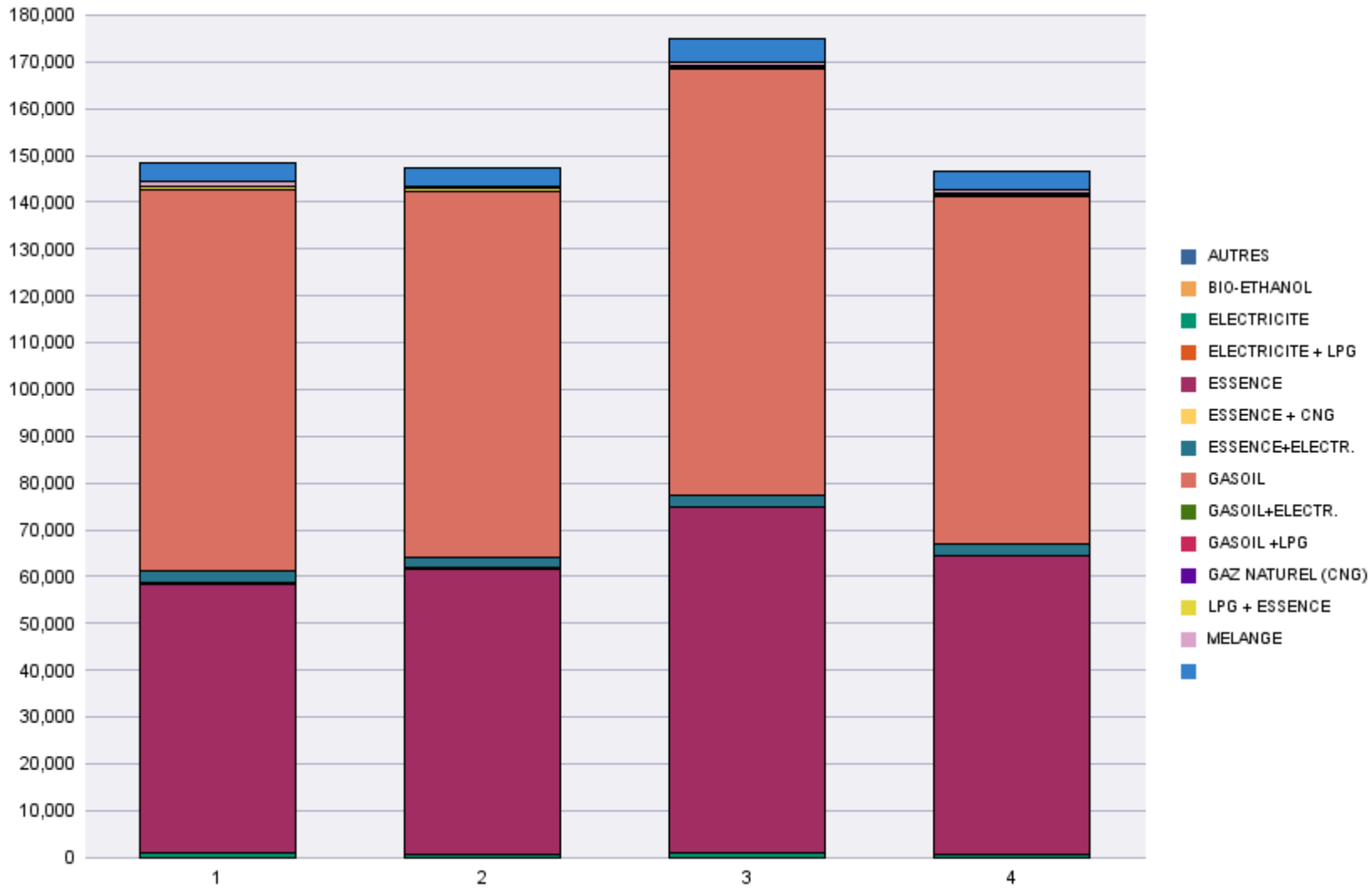
	AUTRES	BIO-ETHANOL	ELECTRICITE	ELECTRICITE + LPG	ESSENCE	ESSENCE + CNG	ESSENCE +ELECTR.	GASOIL	GASOIL +ELECTR.	GASOIL +LPG	GAZ NATUREL (CNG)	HYDROGENE	LPG + ESSENCE	MELANGE	
Demande de nouvelle plaque	9	5	3,158	1	183,611	458	6,612	223,101	391	2	458		1,346	2,986	16,073
Plaque déjà disponible		1	272	1	72,515	117	3,203	101,399	177	1	136		505	108	455
Total	9	6	3,430	2	256,126	575	9,815	324,500	568	3	594		1,851	3,094	16,528

	AUTRES	BIO-ETHANOL	ELECTRICITE	ELECTRICITE + LPG	ESSENCE	ESSENCE + CNG	ESSENCE +ELECTR.	GASOIL	GASOIL +ELECTR.	GASOIL +LPG	GAZ NATUREL (CNG)	HYDROGENE	LPG + ESSENCE	MELANGE	
Radiations de plaques	23	3	449		93,995	23	1,269	182,166	144		18	1	1,358	503	86,517

	Total
Demande de nouvelle plaque	438,211
Plaque déjà disponible	178,890
Total	617,101

	Total
Radiations de plaques	366,469

Immatriculations / # Inschrijvingen



Immatriculations par Cylindrée

Période d'immatriculation: 01/04/2017 - 30/04/2017

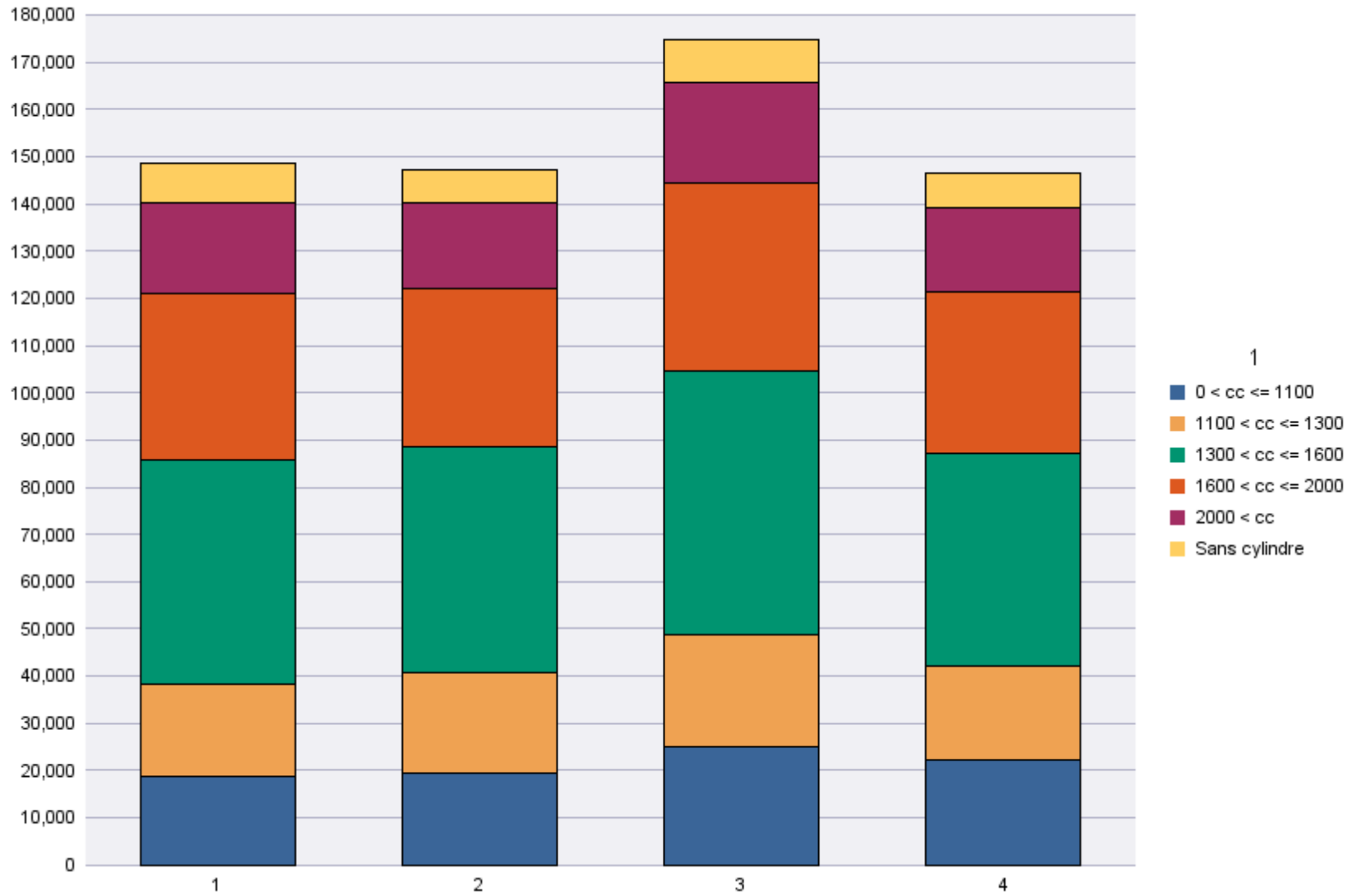
	0 < cc <= 1100	1100 < cc <= 1300	1300 < cc <= 1600	1600 < cc <= 2000	2000 < cc	Sans cylindre	Total
Demande de nouvelle plaque	17,801	13,434	30,259	22,754	13,560	6,870	104,678
Plaque déjà disponible	4,399	6,355	14,805	11,524	4,273	523	41,879
Total	22,200	19,789	45,064	34,278	17,833	7,393	146,557
	0 < cc <= 1100	1100 < cc <= 1300	1300 < cc <= 1600	1600 < cc <= 2000	2000 < cc	Sans cylindre	Total
Radiations de plaques	7,855	7,301	22,583	20,234	9,355	23,767	91,095

Période d'immatriculation: 01/01/2017 - 30/04/2017

	0 < cc <= 1100	1100 < cc <= 1300	1300 < cc <= 1600	1600 < cc <= 2000	2000 < cc	Sans cylindre	Total
Demande de nouvelle plaque	68,223	56,992	131,159	94,345	57,808	29,684	438,211
Plaque déjà disponible	17,187	27,689	64,791	48,263	18,628	2,332	178,890
Total	85,410	84,681	195,950	142,608	76,436	32,016	617,101

	0 < cc <= 1100	1100 < cc <= 1300	1300 < cc <= 1600	1600 < cc <= 2000	2000 < cc	Sans cylindre	Total
Radiations de plaques	30,529	30,183	90,895	79,392	38,879	96,591	366,469

Immatriculations / # Inschrijvingen"



Immatriculations par personne physique ou morale

Période d'immatriculation: 01/04/2017 - 30/04/2017

	Personne morale avec TVA	Personnes physiques et Personnes morales sans TVA	Total
Demande de nouvelle plaque	34,502	70,176	104,678
Plaque déjà disponible	5,562	36,317	41,879
Total	40,064	106,493	146,557

	Personne morale avec TVA	Personnes physiques et Personnes morales sans TVA	Total
Radiations de plaques	28,857	62,238	91,095

Période d'immatriculation: 01/01/2017 - 30/04/2017

	Personne morale avec TVA	Personnes physiques et Personnes morales sans TVA	Total
Demande de nouvelle plaque	150,782	287,429	438,211
Plaque déjà disponible	24,064	154,826	178,890
Total	174,846	442,255	617,101

	Personne morale avec TVA	Personnes physiques et Personnes morales sans TVA	Total
Radiations de plaques	118,789	247,680	366,469

Immatriculations / # Inschrijvingen

