

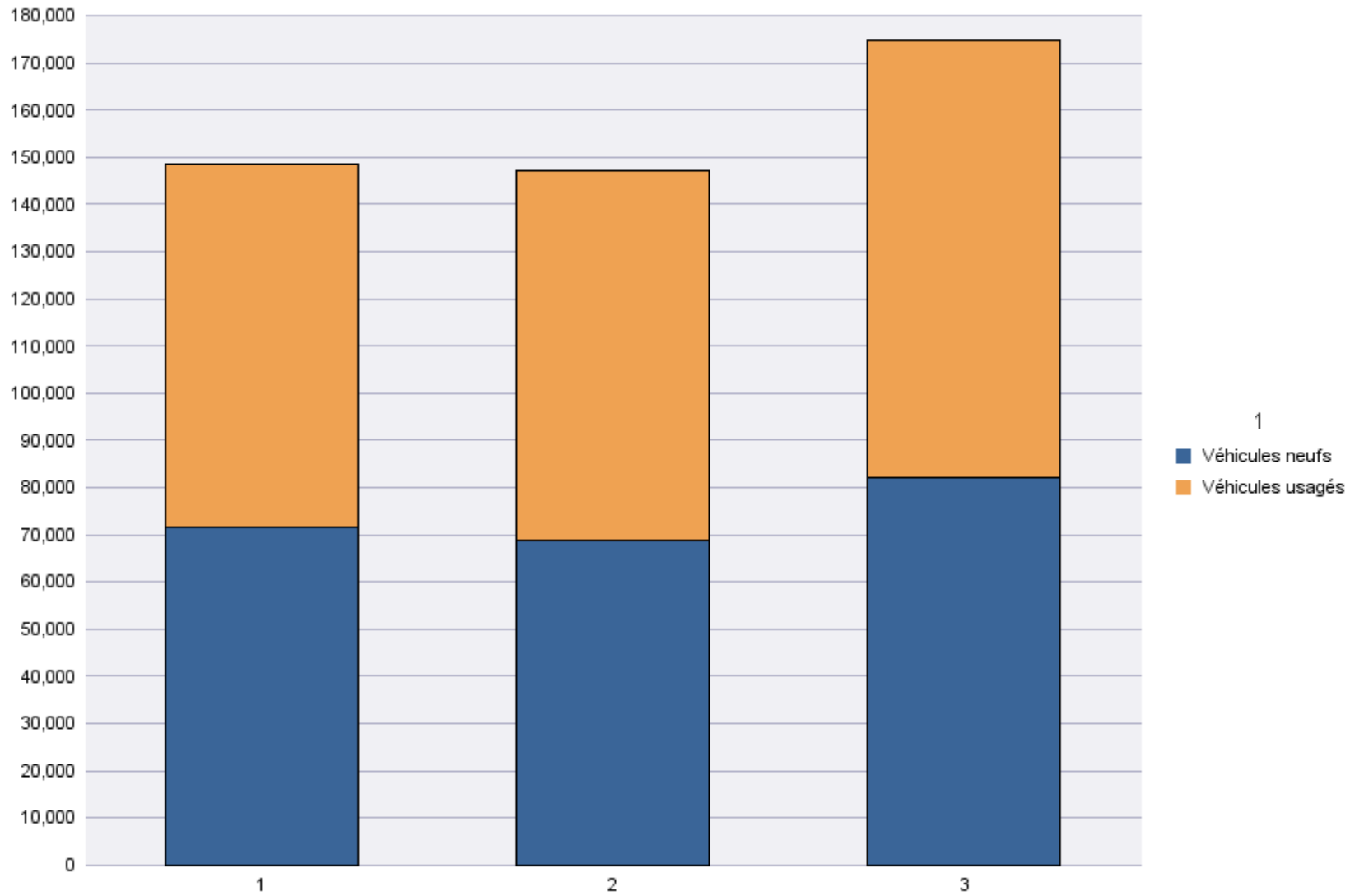
## Immatriculations par Type d'Immatriculation

Période d'immatriculation: 01/03/2017 - 31/03/2017

	Véhicules neufs	Véhicules usagés	Total
Demande de nouvelle plaque	60,351	63,921	124,272
Plaque déjà disponible	21,853	28,680	50,533
<b>Total</b>	<b>82,204</b>	<b>92,601</b>	<b>174,805</b>

Période d'immatriculation: 01/01/2017 - 31/03/2017

	Véhicules neufs	Véhicules usagés	Total
Demande de nouvelle plaque	164,133	169,400	333,533
Plaque déjà disponible	58,696	78,315	137,011
<b>Total</b>	<b>222,829</b>	<b>247,715</b>	<b>470,544</b>



## Immatriculations par Genre du Véhicule

Période d'immatriculation: 01/03/2017 - 31/03/2017

	Autres	Bus + Cars	Motos	Remorques	Semiremorques	Utilitaires < 3,5 t	Utilitaires + Camions > 3,5 t	Voitures + Mixtes		Total
<b>Demande de nouvelle plaque</b>	2,868	161	15,408	2,663	1,353	13,357	2,022	86,009	431	<b>124,272</b>
<b>Plaque déjà disponible</b>	522	5	1,906	112	5	4,225	122	43,636		<b>50,533</b>
<b>Total</b>	<b>3,390</b>	<b>166</b>	<b>17,314</b>	<b>2,775</b>	<b>1,358</b>	<b>17,582</b>	<b>2,144</b>	<b>129,645</b>	<b>431</b>	<b>174,805</b>

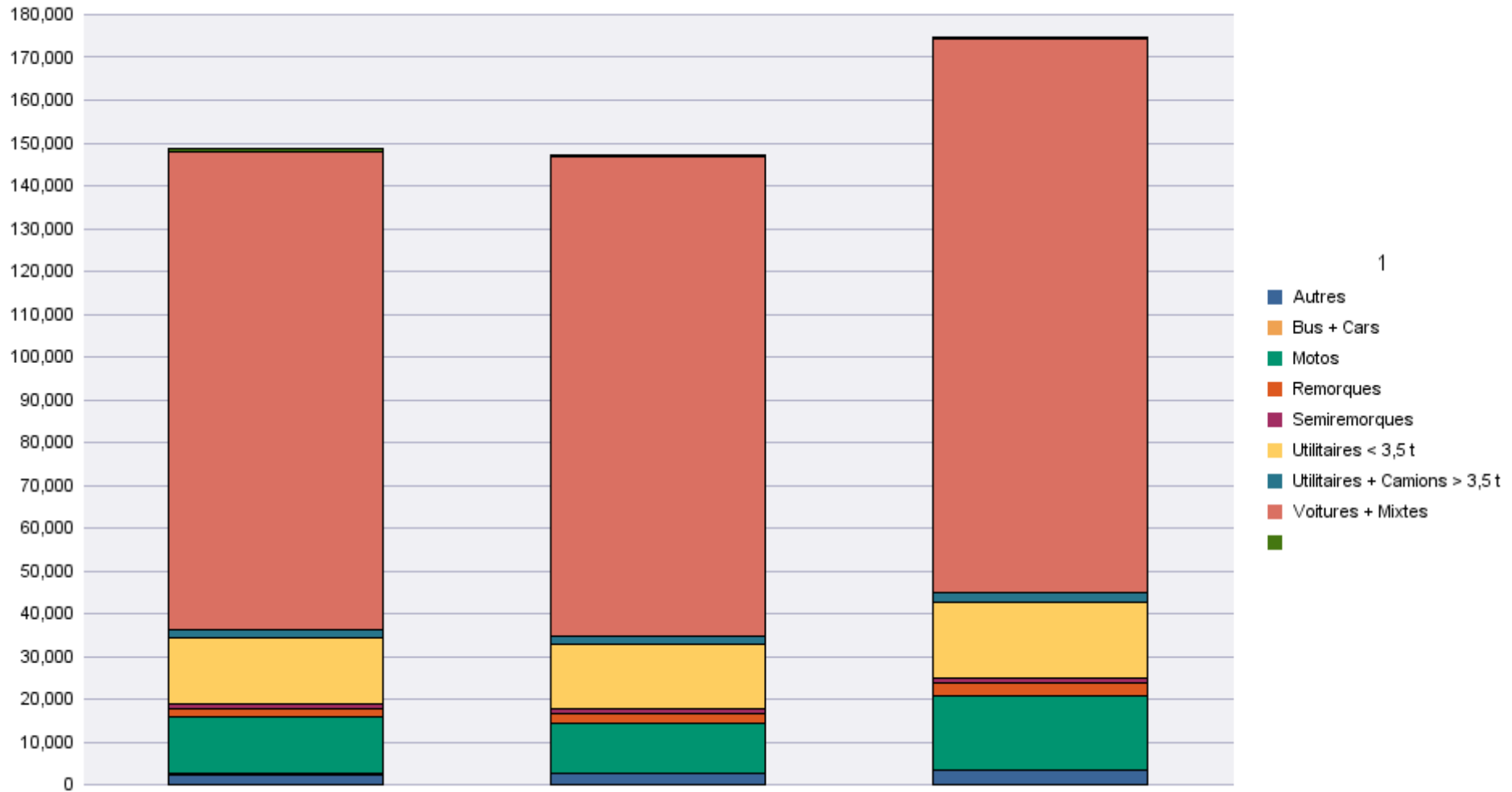
	Autres	Bus + Cars	Motos	Remorques	Semiremorques	Utilitaires < 3,5 t	Utilitaires + Camions > 3,5 t	Voitures + Mixtes		Total
<b>Radiations de plaques</b>	1,330	102	6,400	1,351	583	7,290	1,547	60,106	22,008	<b>100,717</b>

Période d'immatriculation: 01/01/2017 - 31/03/2017

	Autres	Bus + Cars	Motos	Remorques	Semiremorques	Utilitaires < 3,5 t	Utilitaires + Camions > 3,5 t	Voitures + Mixtes		Total
<b>Demande de nouvelle plaque</b>	6,938	690	37,913	6,645	3,697	36,202	5,922	234,088	1,438	<b>333,533</b>
<b>Plaque déjà disponible</b>	1,268	19	4,167	282	30	11,735	377	119,133		<b>137,011</b>
<b>Total</b>	<b>8,206</b>	<b>709</b>	<b>42,080</b>	<b>6,927</b>	<b>3,727</b>	<b>47,937</b>	<b>6,299</b>	<b>353,221</b>	<b>1,438</b>	<b>470,544</b>

	Autres	Bus + Cars	Motos	Remorques	Semiremorques	Utilitaires < 3,5 t	Utilitaires + Camions > 3,5 t	Voitures + Mixtes		Total
<b>Radiations de plaques</b>	3,588	336	16,822	3,499	1,571	20,272	4,021	165,361	59,904	<b>275,374</b>

# Immatriculations / # Inschrijvingen



## Immatriculations par Carburant

Période d'immatriculation: 01/03/2017 - 31/03/2017

	AUTRES	BIO-ETHANOL	ELECTRICITE	ELECTRICITE + LPG	ESSENCE	ESSENCE + CNG	ESSENCE +ELECTR.	GASOIL	GASOIL +ELECTR.	GASOIL +LPG	GAZ NATUREL (CNG)	LPG + ESSENCE	MELANGE		Total
<b>Demande de nouvelle plaque</b>	2		983		53,068	109	1,735	62,393	143	1	143	356	722	4,617	<b>124,272</b>
<b>Plaque déjà disponible</b>			99	1	20,714	29	828	28,494	55	1	30	130	28	124	<b>50,533</b>
<b>Total</b>	<b>2</b>		<b>1,082</b>	<b>1</b>	<b>73,782</b>	<b>138</b>	<b>2,563</b>	<b>90,887</b>	<b>198</b>	<b>2</b>	<b>173</b>	<b>486</b>	<b>750</b>	<b>4,741</b>	<b>174,805</b>

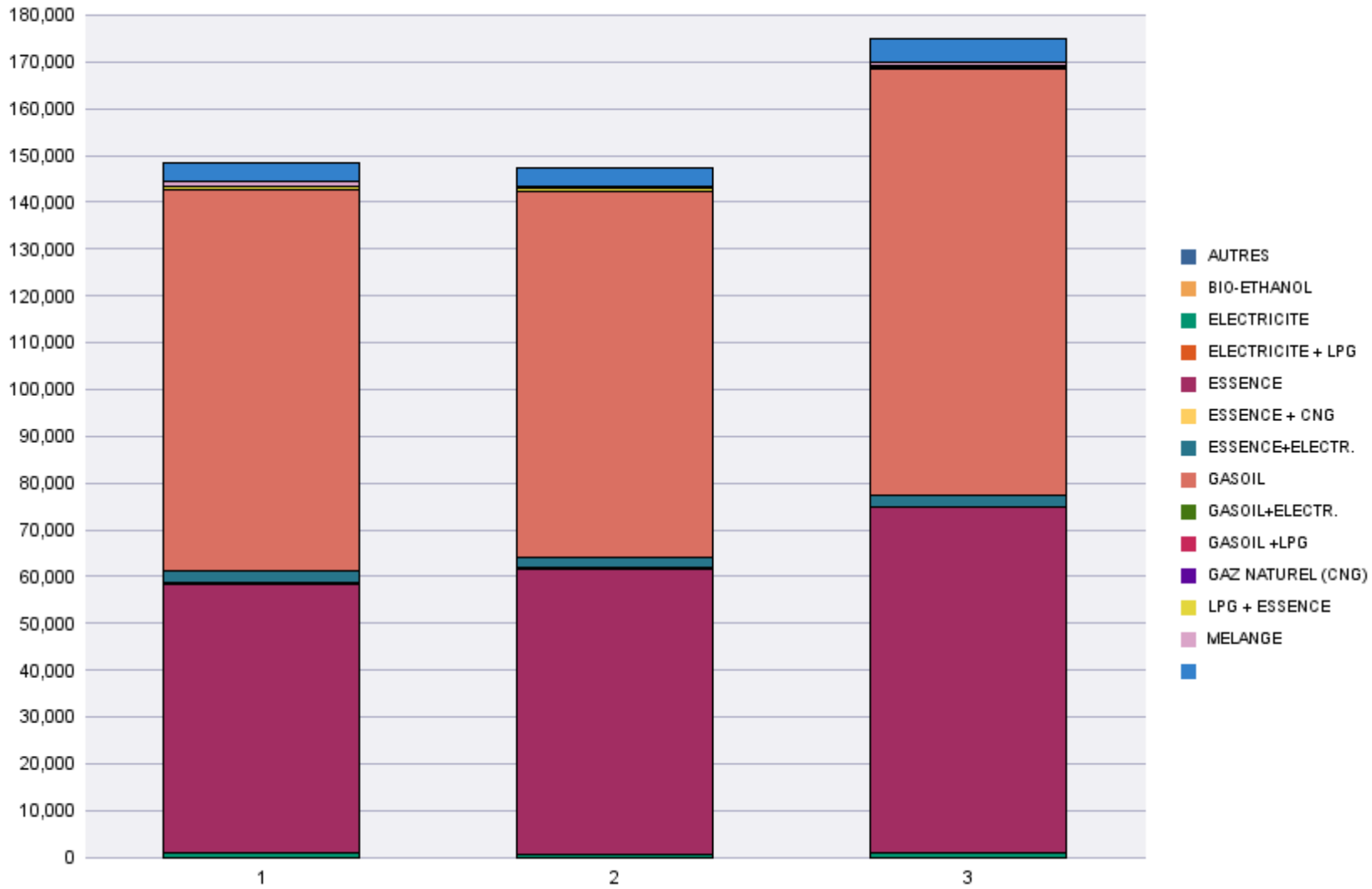
	AUTRES	BIO-ETHANOL	ELECTRICITE	ELECTRICITE + LPG	ESSENCE	ESSENCE + CNG	ESSENCE +ELECTR.	GASOIL	GASOIL +ELECTR.	GASOIL +LPG	GAZ NATUREL (CNG)	LPG + ESSENCE	MELANGE		Total
<b>Radiations de plaques</b>	3	1	79		25,491	9	375	50,123	50		6	382	158	24,040	<b>100,717</b>

Période d'immatriculation: 01/01/2017 - 31/03/2017

	AUTRES	BIO-ETHANOL	ELECTRICITE	ELECTRICITE + LPG	ESSENCE	ESSENCE + CNG	ESSENCE +ELECTR.	GASOIL	GASOIL +ELECTR.	GASOIL +LPG	GAZ NATUREL (CNG)	LPG + ESSENCE	MELANGE		Total
<b>Demande de nouvelle plaque</b>	5	3	2,441	1	137,246	338	5,048	172,107	299	2	337	1,041	2,398	12,267	<b>333,533</b>
<b>Plaque déjà disponible</b>			218	1	55,186	83	2,506	78,015	134	1	78	378	73	338	<b>137,011</b>
<b>Total</b>	<b>5</b>	<b>3</b>	<b>2,659</b>	<b>2</b>	<b>192,432</b>	<b>421</b>	<b>7,554</b>	<b>250,122</b>	<b>433</b>	<b>3</b>	<b>415</b>	<b>1,419</b>	<b>2,471</b>	<b>12,605</b>	<b>470,544</b>

	AUTRES	BIO-ETHANOL	ELECTRICITE	ELECTRICITE + LPG	ESSENCE	ESSENCE + CNG	ESSENCE +ELECTR.	GASOIL	GASOIL +ELECTR.	GASOIL +LPG	GAZ NATUREL (CNG)	LPG + ESSENCE	MELANGE		Total
<b>Radiations de plaques</b>	17	3	264		70,271	17	963	137,018	119		14	1,058	365	65,265	<b>275,374</b>

# Immatriculations / # Inschrijvingen





## Immatriculations par Cylindrée

Période d'immatriculation: 01/03/2017 - 31/03/2017

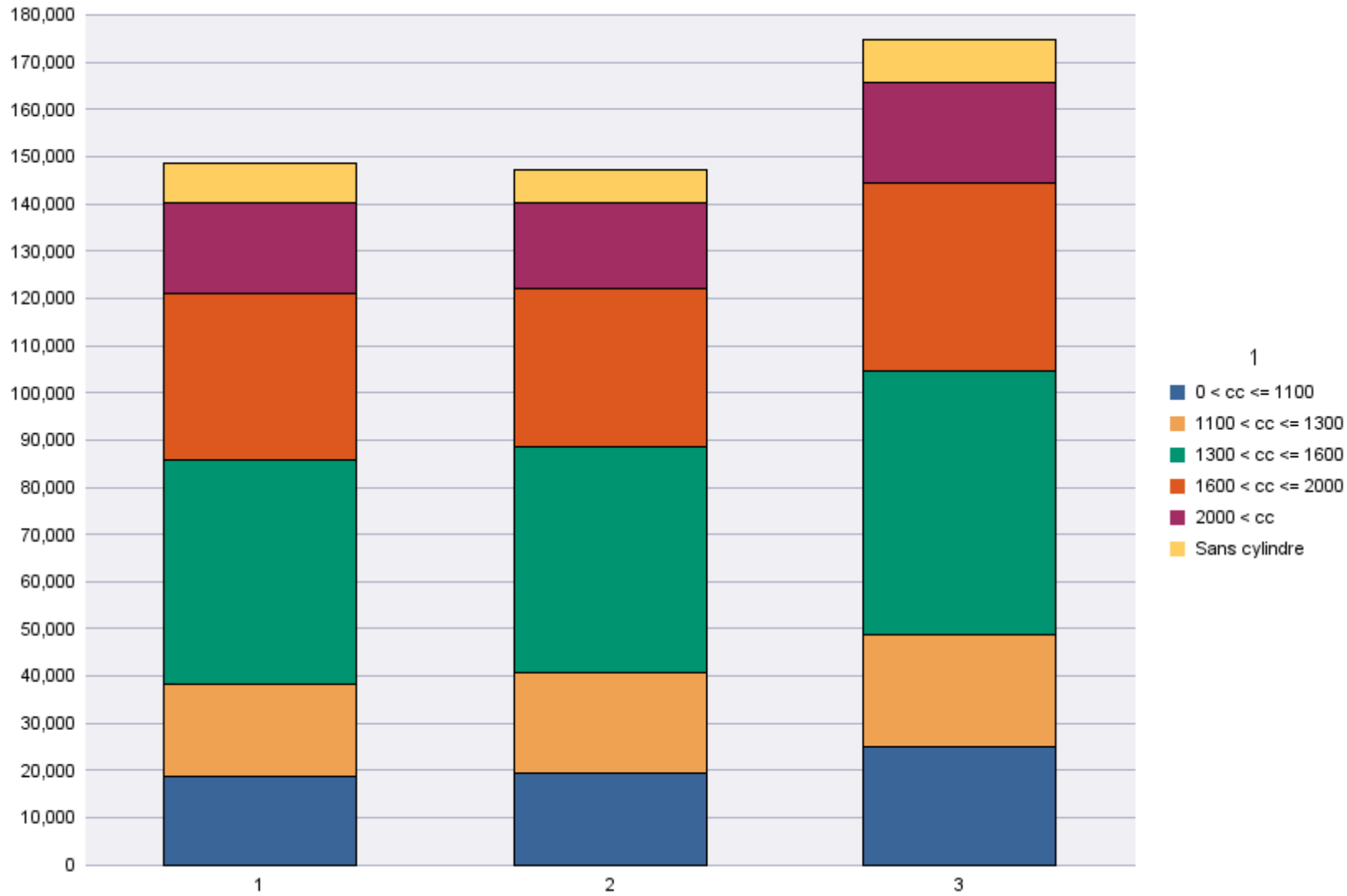
	0 < cc <= 1100	1100 < cc <= 1300	1300 < cc <= 1600	1600 < cc <= 2000	2000 < cc	Sans cylindre	Total
<b>Demande de nouvelle plaque</b>	20,043	16,116	37,355	26,305	16,086	8,367	<b>124,272</b>
<b>Plaque déjà disponible</b>	4,929	7,776	18,258	13,657	5,212	701	<b>50,533</b>
<b>Total</b>	<b>24,972</b>	<b>23,892</b>	<b>55,613</b>	<b>39,962</b>	<b>21,298</b>	<b>9,068</b>	<b>174,805</b>
	0 < cc <= 1100	1100 < cc <= 1300	1300 < cc <= 1600	1600 < cc <= 2000	2000 < cc	Sans cylindre	Total
<b>Radiations de plaques</b>	8,174	7,988	24,800	22,078	10,863	26,814	<b>100,717</b>

Période d'immatriculation: 01/01/2017 - 31/03/2017

	0 < cc <= 1100	1100 < cc <= 1300	1300 < cc <= 1600	1600 < cc <= 2000	2000 < cc	Sans cylindre	Total
<b>Demande de nouvelle plaque</b>	50,422	43,558	100,900	71,591	44,248	22,814	<b>333,533</b>
<b>Plaque déjà disponible</b>	12,788	21,334	49,986	36,739	14,355	1,809	<b>137,011</b>
<b>Total</b>	<b>63,210</b>	<b>64,892</b>	<b>150,886</b>	<b>108,330</b>	<b>58,603</b>	<b>24,623</b>	<b>470,544</b>

	0 < cc <= 1100	1100 < cc <= 1300	1300 < cc <= 1600	1600 < cc <= 2000	2000 < cc	Sans cylindre	Total
<b>Radiations de plaques</b>	22,674	22,882	68,312	59,158	29,524	72,824	<b>275,374</b>

# Immatriculations / # Inschrijvingen"



## Immatriculations par personne physique ou morale

Période d'immatriculation: 01/03/2017 - 31/03/2017

	Personne morale avec TVA	Personnes physiques et Personnes morales sans TVA	Total
Demande de nouvelle plaque	42,367	81,905	124,272
Plaque déjà disponible	6,886	43,647	50,533
<b>Total</b>	<b>49,253</b>	<b>125,552</b>	<b>174,805</b>

	Personne morale avec TVA	Personnes physiques et Personnes morales sans TVA	Total
Radiations de plaques	31,193	69,524	100,717

Période d'immatriculation: 01/01/2017 - 31/03/2017

	Personne morale avec TVA	Personnes physiques et Personnes morales sans TVA	Total
<b>Demande de nouvelle plaque</b>	116,280	217,253	<b>333,533</b>
<b>Plaque déjà disponible</b>	18,502	118,509	<b>137,011</b>
<b>Total</b>	<b>134,782</b>	<b>335,762</b>	<b>470,544</b>

	Personne morale avec TVA	Personnes physiques et Personnes morales sans TVA	Total
<b>Radiations de plaques</b>	89,932	185,442	<b>275,374</b>

# Immatriculations / # Inschrijvingen

