

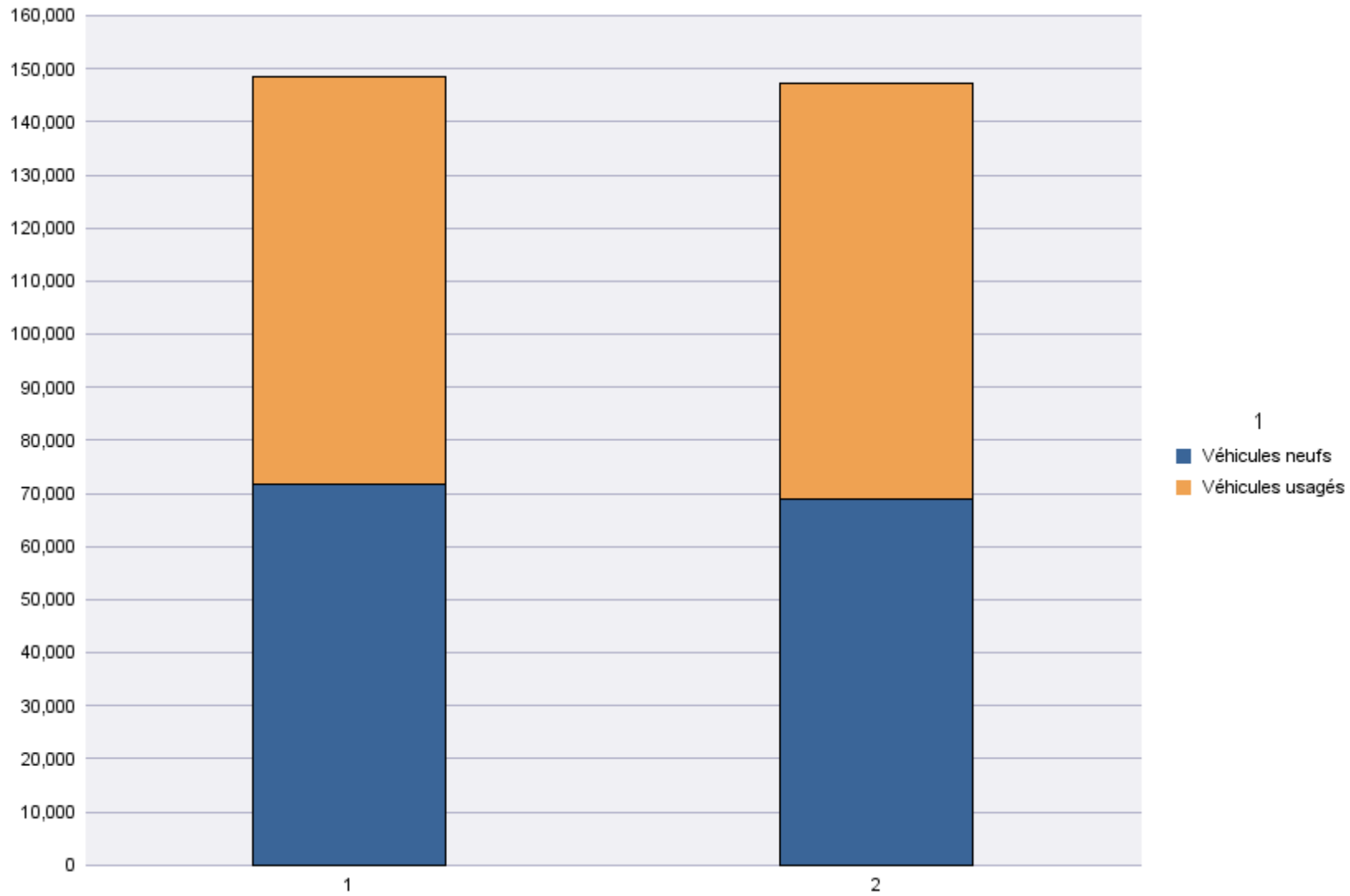
Immatriculations par Type d'Immatriculation

Période d'immatriculation: 01/02/2017 - 28/02/2017

	Véhicules neufs	Véhicules usagés	Total
Demande de nouvelle plaque	49,895	53,013	102,908
Plaque déjà disponible	18,986	25,350	44,336
Total	68,881	78,363	147,244

Période d'immatriculation: 01/01/2017 - 28/02/2017

	Véhicules neufs	Véhicules usagés	Total
Demande de nouvelle plaque	103,782	105,479	209,261
Plaque déjà disponible	36,843	49,635	86,478
Total	140,625	155,114	295,739



Immatriculations par Genre du Véhicule

Période d'immatriculation: 01/02/2017 - 28/02/2017

	Autres	Bus + Cars	Motos	Remorques	Semiremorques	Utilitaires < 3,5 t	Utilitaires + Camions > 3,5 t	Voitures + Mixtes		Total
Demande de nouvelle plaque	2,166	214	10,391	2,044	1,059	11,345	1,849	73,438	402	102,908
Plaque déjà disponible	379	5	1,260	88	10	3,836	117	38,641		44,336
Total	2,545	219	11,651	2,132	1,069	15,181	1,966	112,079	402	147,244

	Autres	Bus + Cars	Motos	Remorques	Semiremorques	Utilitaires < 3,5 t	Utilitaires + Camions > 3,5 t	Voitures + Mixtes		Total
Radiations de plaques	1,208	99	5,196	1,096	528	6,431	1,155	53,069	18,782	87,564

Période d'immatriculation: 01/01/2017 - 28/02/2017

	Autres	Bus + Cars	Motos	Remorques	Semiremorques	Utilitaires < 3,5 t	Utilitaires + Camions > 3,5 t	Voitures + Mixtes		Total
Demande de nouvelle plaque	4,070	529	22,505	3,982	2,344	22,845	3,900	148,079	1,007	209,261
Plaque déjà disponible	746	14	2,261	170	25	7,510	255	75,497		86,478
Total	4,816	543	24,766	4,152	2,369	30,355	4,155	223,576	1,007	295,739

	Autres	Bus + Cars	Motos	Remorques	Semiremorques	Utilitaires < 3,5 t	Utilitaires + Camions > 3,5 t	Voitures + Mixtes		Total
Radiations de plaques	2,258	234	10,422	2,148	988	12,982	2,474	105,255	37,896	174,657

Immatriculations / # Inschrijvingen



Immatriculations par Carburant

Période d'immatriculation: 01/02/2017 - 28/02/2017

	AUTRES	BIO-ETHANOL	ELECTRICITE	ELECTRICITE + LPG	ESSENCE	ESSENCE + CNG	ESSENCE +ELECTR.	GASOIL	GASOIL +ELECTR.	GASOIL +LPG	GAZ NATUREL (CNG)	LPG + ESSENCE	MELANGE		Total
Demande de nouvelle plaque	1	2	638		42,738	125	1,530	53,103	72		102	363	557	3,677	102,908
Plaque déjà disponible			64		18,305	33	840	24,772	32		23	132	26	109	44,336
Total	1	2	702		61,043	158	2,370	77,875	104		125	495	583	3,786	147,244

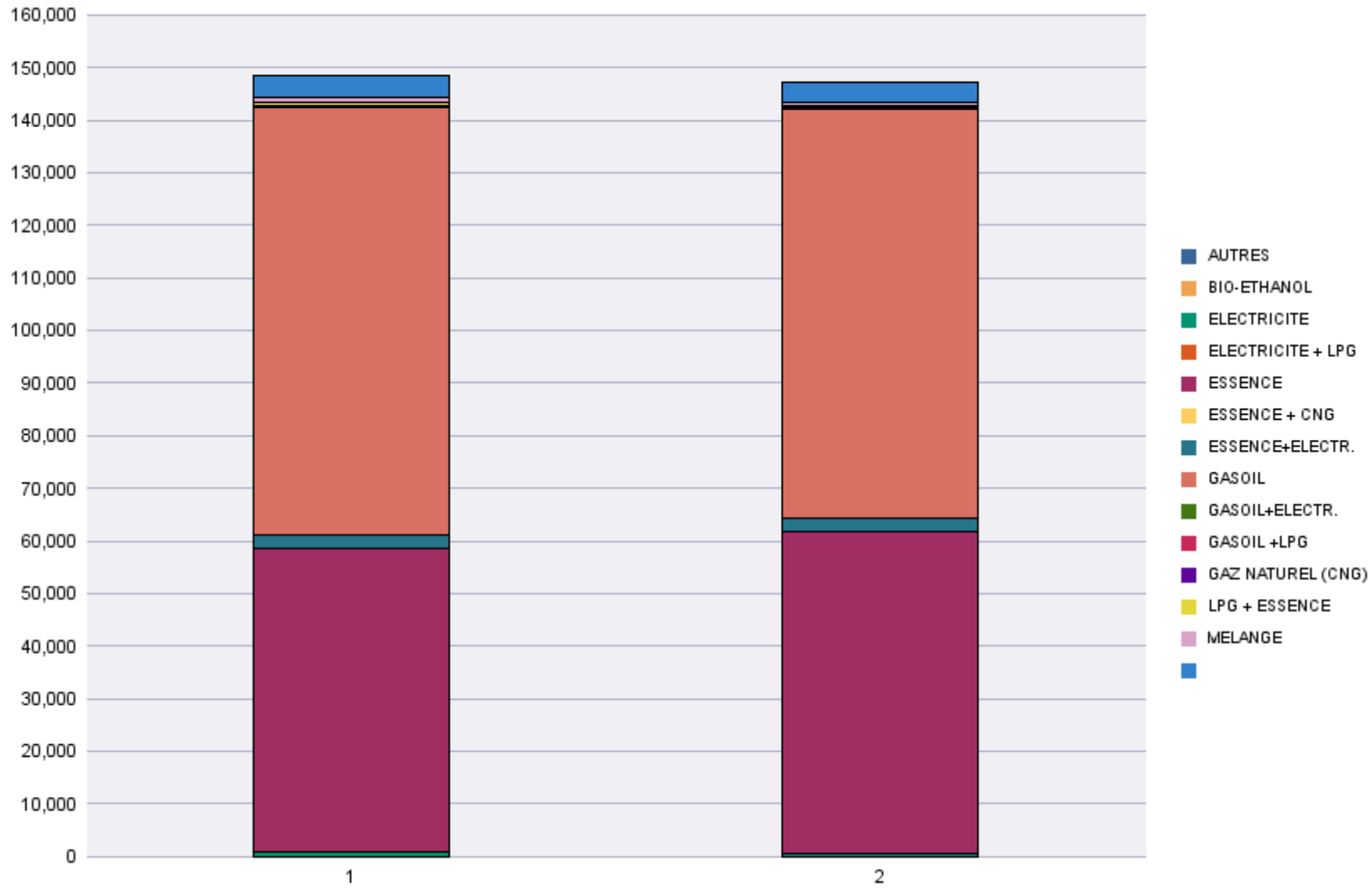
	AUTRES	BIO-ETHANOL	ELECTRICITE	ELECTRICITE + LPG	ESSENCE	ESSENCE + CNG	ESSENCE +ELECTR.	GASOIL	GASOIL +ELECTR.	GASOIL +LPG	GAZ NATUREL (CNG)	LPG + ESSENCE	MELANGE		Total
Radiations de plaques	8		100		22,234	7	296	43,916	41		4	344	112	20,502	87,564

Période d'immatriculation: 01/01/2017 - 28/02/2017

	AUTRES	BIO-ETHANOL	ELECTRICITE	ELECTRICITE + LPG	ESSENCE	ESSENCE + CNG	ESSENCE +ELECTR.	GASOIL	GASOIL +ELECTR.	GASOIL +LPG	GAZ NATUREL (CNG)	LPG + ESSENCE	MELANGE	Total	
Demande de nouvelle plaque	3	3	1,458	1	84,178	229	3,313	109,714	156	1	194	685	1,676	7,650	209,261
Plaque déjà disponible			119		34,472	54	1,678	49,521	79		48	248	45	214	86,478
Total	3	3	1,577	1	118,650	283	4,991	159,235	235	1	242	933	1,721	7,864	295,739

	AUTRES	BIO-ETHANOL	ELECTRICITE	ELECTRICITE + LPG	ESSENCE	ESSENCE + CNG	ESSENCE +ELECTR.	GASOIL	GASOIL +ELECTR.	GASOIL +LPG	GAZ NATUREL (CNG)	LPG + ESSENCE	MELANGE	Total	
Radiations de plaques	14	2	185		44,780	8	588	86,895	69		8	676	207	41,225	174,657

Immatriculations / # Inschrijvingen



Immatriculations par Cylindrée

Période d'immatriculation: 01/02/2017 - 28/02/2017

	0 < cc <= 1100	1100 < cc <= 1300	1300 < cc <= 1600	1600 < cc <= 2000	2000 < cc	Sans cylindre	Total
Demande de nouvelle plaque	14,949	14,244	31,658	21,774	13,695	6,588	102,908
Plaque déjà disponible	4,411	7,191	16,244	11,426	4,482	582	44,336
Total	19,360	21,435	47,902	33,200	18,177	7,170	147,244

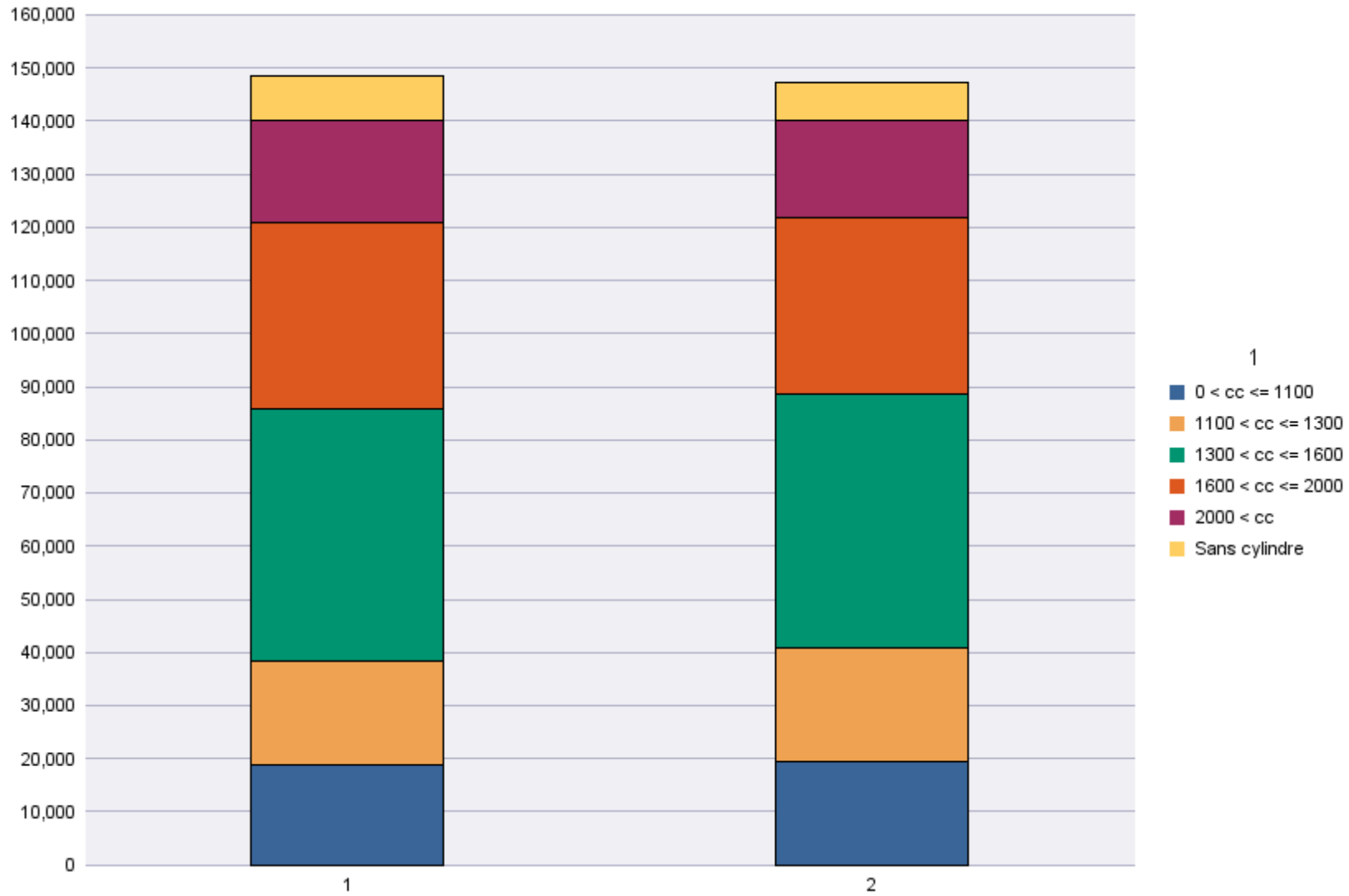
	0 < cc <= 1100	1100 < cc <= 1300	1300 < cc <= 1600	1600 < cc <= 2000	2000 < cc	Sans cylindre	Total
Radiations de plaques	6,992	7,353	21,640	19,192	9,440	22,947	87,564

Période d'immatriculation: 01/01/2017 - 28/02/2017

	0 < cc <= 1100	1100 < cc <= 1300	1300 < cc <= 1600	1600 < cc <= 2000	2000 < cc	Sans cylindre	Total
Demande de nouvelle plaque	30,379	27,442	63,545	45,286	28,162	14,447	209,261
Plaque déjà disponible	7,859	13,558	31,728	23,082	9,143	1,108	86,478
Total	38,238	41,000	95,273	68,368	37,305	15,555	295,739

	0 < cc <= 1100	1100 < cc <= 1300	1300 < cc <= 1600	1600 < cc <= 2000	2000 < cc	Sans cylindre	Total
Radiations de plaques	14,500	14,894	43,512	37,080	18,661	46,010	174,657

Immatriculations / # Inschrijvingen"



Immatriculations par personne physique ou morale

Période d'immatriculation: 01/02/2017 - 28/02/2017

	Personne morale avec TVA	Personnes physiques et Personnes morales sans TVA	Total
Demande de nouvelle plaque	35,375	67,533	102,908
Plaque déjà disponible	5,593	38,743	44,336
Total	40,968	106,276	147,244

	Personne morale avec TVA	Personnes physiques et Personnes morales sans TVA	Total
Radiations de plaques	27,638	59,926	87,564

Période d'immatriculation: 01/01/2017 - 28/02/2017

	Personne morale avec TVA	Personnes physiques et Personnes morales sans TVA	Total
Demande de nouvelle plaque	73,913	135,348	209,261
Plaque déjà disponible	11,616	74,862	86,478
Total	85,529	210,210	295,739

	Personne morale avec TVA	Personnes physiques et Personnes morales sans TVA	Total
Radiations de plaques	58,739	115,918	174,657

Immatriculations / # Inschrijvingen

