

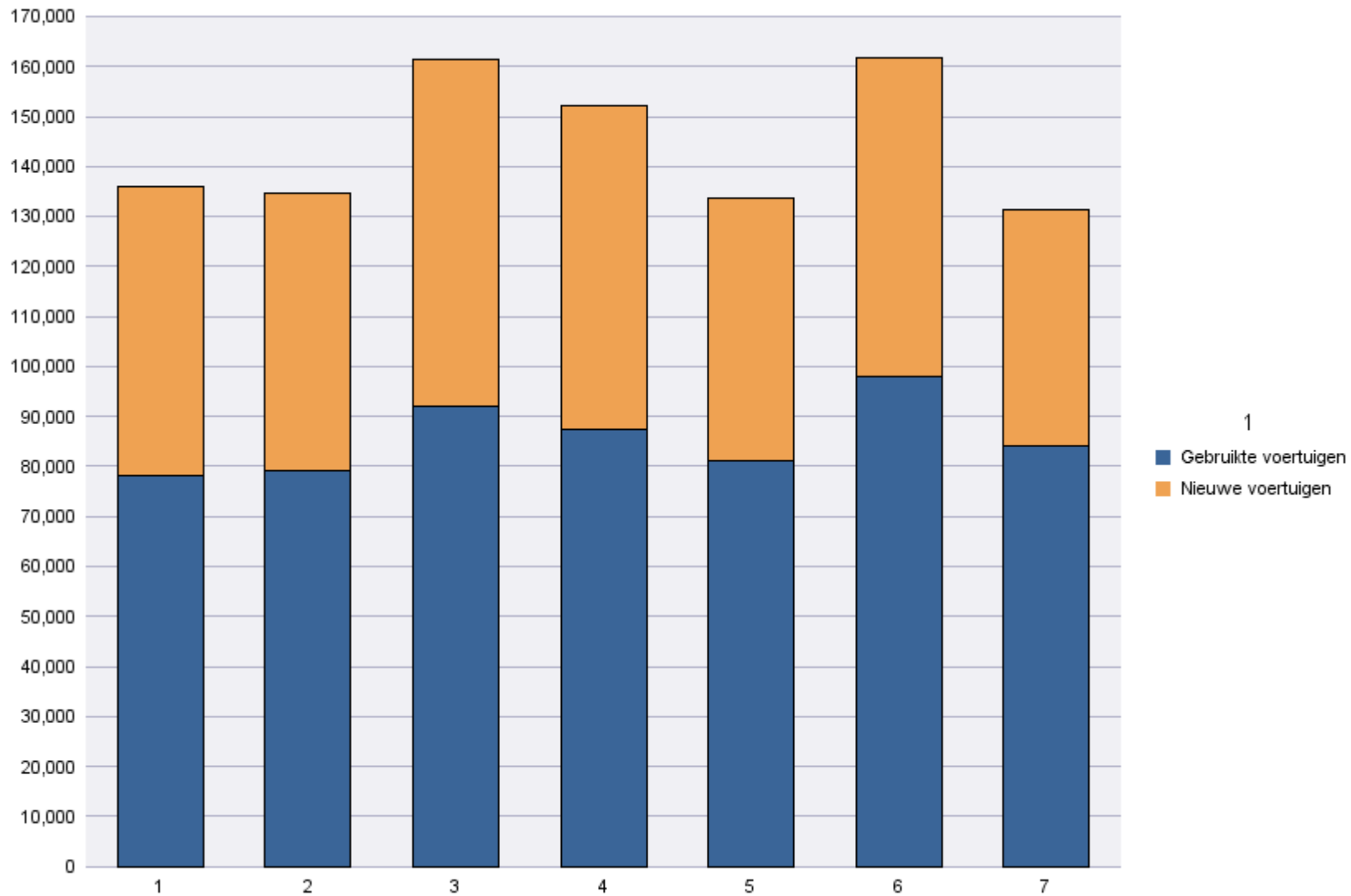
Inschrijvingen per Type Inschrijving

Periode van inschrijving: 01/07/2015 - 31/07/2015

	Gebruikte voertuigen	Nieuwe voertuigen	Totaal
Bestaande nummerplaat	21,916	9,803	31,719
Nieuwe nummerplaat	62,046	37,682	99,728
Totaal	83,962	47,485	131,447

Periode van inschrijving: 01/01/2015 - 31/07/2015

	Gebruikte voertuigen	Nieuwe voertuigen	Totaal
Bestaande nummerplaat	149,909	86,380	236,289
Nieuwe nummerplaat	449,967	325,668	775,635
Totaal	599,876	412,048	1,011,924



Inschrijvingen per Soort Voertuig

Periode van inschrijving: 01/07/2015 - 31/07/2015

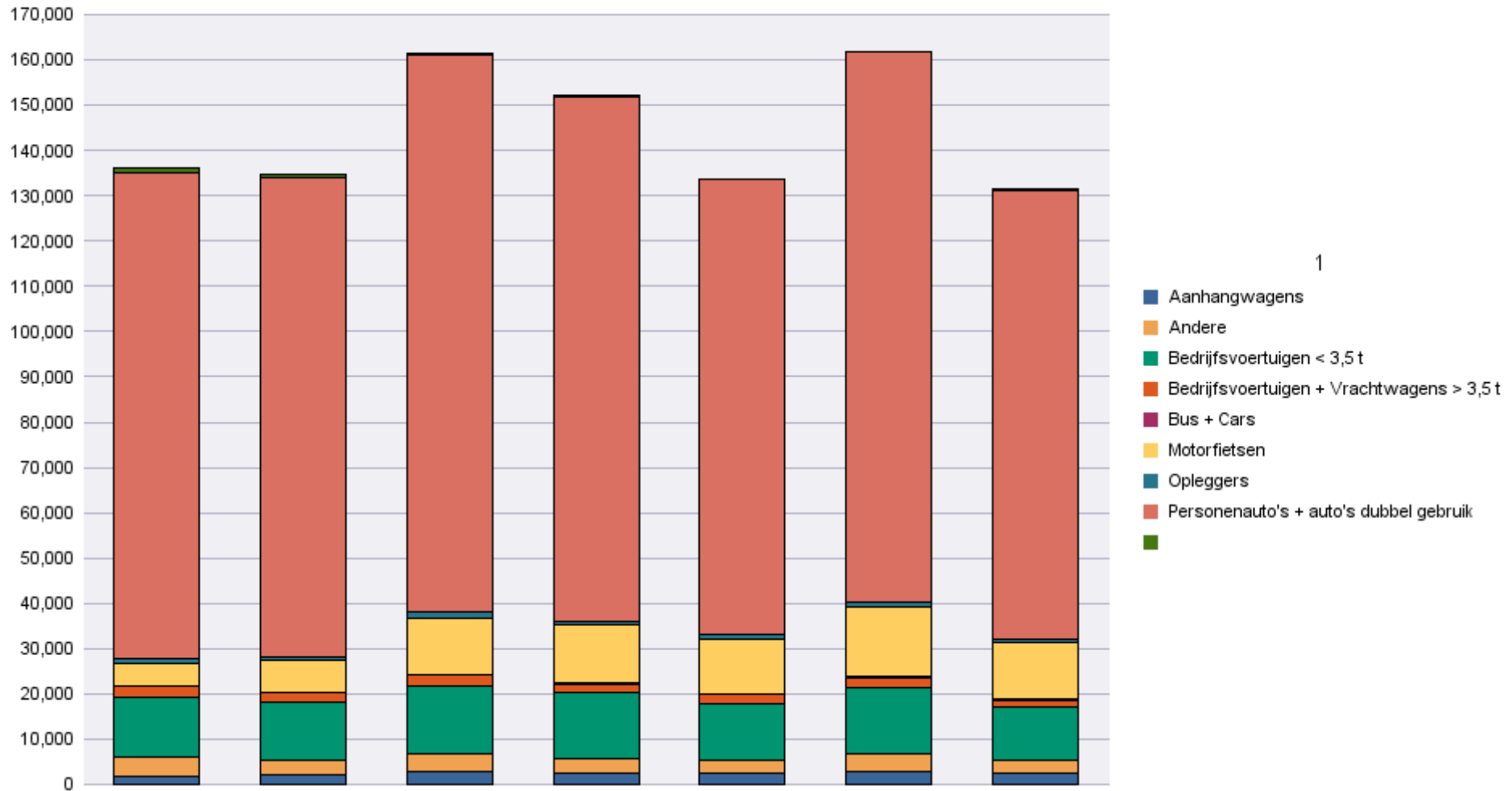
	Aanhangwagens	Andere	Bedrijfsvoertuigen < 3,5 t	Bedrijfsvoertuigen + Vrachtwagens > 3,5 t	Bus + Cars	Motorfietsen	Opleggers	Personenauto's + auto's dubbel gebruik		Totaal
Bestaande nummerplaat	39	313	2,579	95	4	731	5	27,953		31,719
Nieuwe nummerplaat	2,308	2,735	9,085	1,540	139	11,697	803	71,251	170	99,728
Totaal	2,347	3,048	11,664	1,635	143	12,428	808	99,204	170	131,447

	Aanhangwagens	Andere	Bedrijfsvoertuigen < 3,5 t	Bedrijfsvoertuigen + Vrachtwagens > 3,5 t	Bus + Cars	Motorfietsen	Opleggers	Personenauto's + auto's dubbel gebruik		Totaal
Schrappingen van nummerplaat	1,201	1,187	5,668	1,225	193	6,107	456	53,424	22,737	92,198

Periode van inschrijving: 01/01/2015 - 31/07/2015

	Aanhangwagens	Andere	Bedrijfsvoertuigen < 3,5 t	Bedrijfsvoertuigen + Vrachtwagens > 3,5 t	Bus + Cars	Motorfietsen	Opleggers	Personenauto's + auto's dubbel gebruik		Totaal
Bestaande nummerplaat	152	2,409	19,178	671	45	2,980	19	210,835		236,289
Nieuwe nummerplaat	16,634	22,059	75,185	13,928	1,305	74,064	7,127	562,044	3,289	775,635
Totaal	16,786	24,468	94,363	14,599	1,350	77,044	7,146	772,879	3,289	#####
	Aanhangwagens	Andere	Bedrijfsvoertuigen < 3,5 t	Bedrijfsvoertuigen + Vrachtwagens > 3,5 t	Bus + Cars	Motorfietsen	Opleggers	Personenauto's + auto's dubbel gebruik		Totaal
Schrapingen van nummerplaat	8,771	8,712	44,608	8,620	778	39,082	3,199	386,594	170,240	670,604

Immatriculations / # Inschrijvingen



Inschrijvingen per Brandstof

Periode van inschrijving: 01/07/2015 - 31/07/2015

	AARDGAS (CNG)	ANDEREN	BENZINE	BENZINE + CNG	BENZINE + ELEKTR.	BIO-ETHANOL	ELEKTRICITEIT	ELEKTRICITEIT + LPG	GASOLIE	GASOLIE + ELEKTR.	GASOLIE + LPG	LPG + BENZINE	MENGSMERING	Totaal	
Bestaande nummerplaat	6		9,626	6	173		22		21,627	59		151		49	31,719
Nieuwe nummerplaat	43	9	39,003	47	525		236		55,827	190		381		3,467	99,728
Totaal	49	9	48,629	53	698		258		77,454	249		532		3,516	131,447

	AARDGAS (CNG)	ANDEREN	BENZINE	BENZINE + CNG	BENZINE + ELEKTR.	BIO-ETHANOL	ELEKTRICITEIT	ELEKTRICITEIT + LPG	GASOLIE	GASOLIE + ELEKTR.	GASOLIE + LPG	LPG + BENZINE	MENGSMERING	Totaal	
Schrappingen van nummerplaat	2	3	23,612	3	143	1	76		43,468	13		397		24,480	92,198

Periode van inschrijving: 01/01/2015 - 31/07/2015

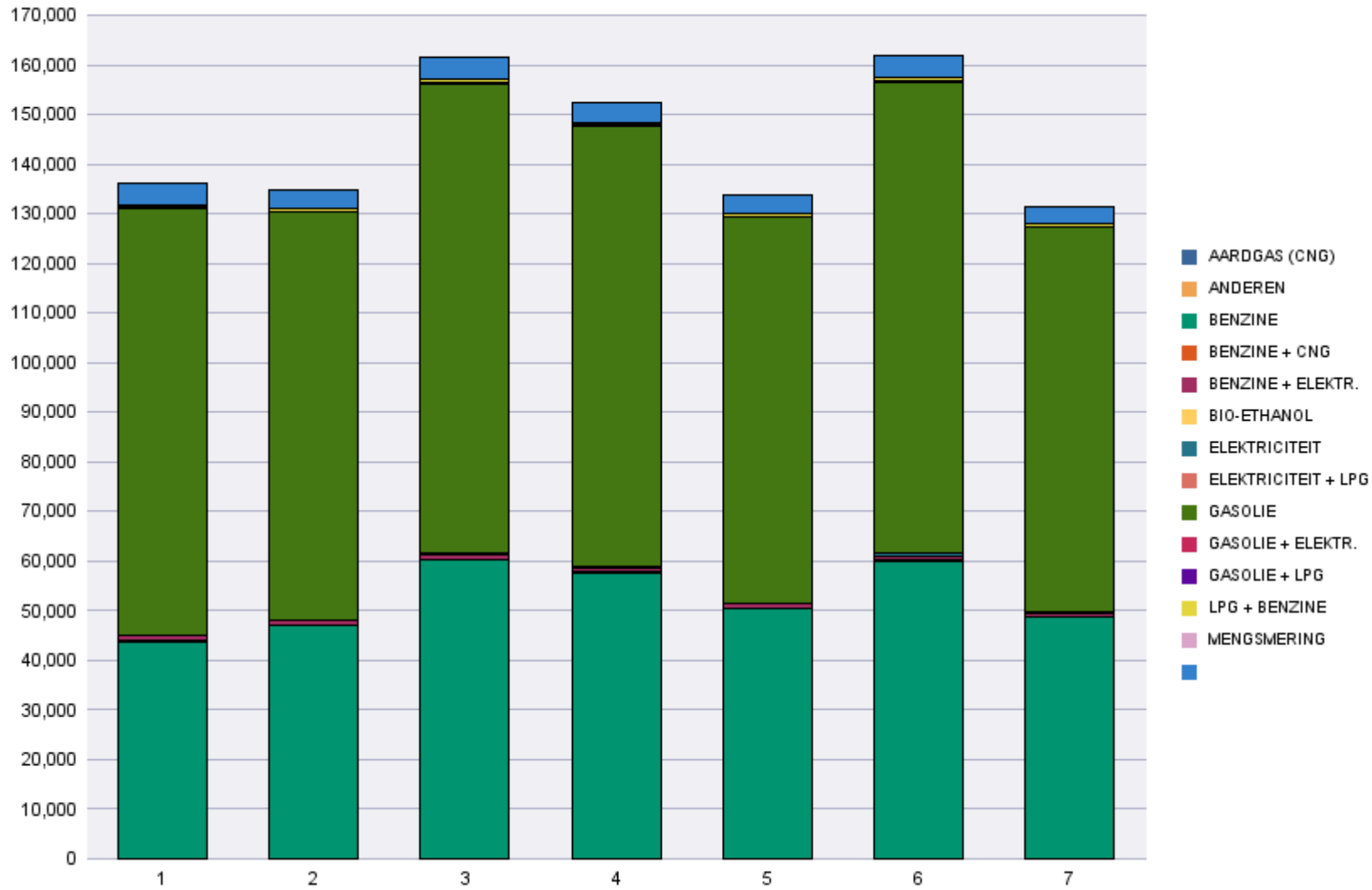
	AARDGAS (CNG)	ANDEREN	BENZINE	BENZINE + CNG	BENZINE + ELEKTR.	BIO-ETHANOL	ELEKTRICITEIT	ELEKTRICITEIT + LPG	GASOLIE	GASOLIE + ELEKTR.	GASOLIE + LPG	LPG + BENZINE	MENGSMERING	
Bestaande nummerplaat	32	1	73,466	51	1,451		137	3	159,674	345		933		196
Nieuwe nummerplaat	228	41	293,788	484	5,030	5	1,651	4	441,860	1,395	4	2,743	1	28,401
Totaal	260	42	367,254	535	6,481	5	1,788	7	601,534	1,740	4	3,676	1	28,597

	AARDGAS (CNG)	ANDEREN	BENZINE	BENZINE + CNG	BENZINE + ELEKTR.	BIO-ETHANOL	ELEKTRICITEIT	ELEKTRICITEIT + LPG	GASOLIE	GASOLIE + ELEKTR.	GASOLIE + LPG	LPG + BENZINE	MENGSMERING	
Schrappingen van nummerplaat	18	28	167,469	15	1,076	3	399		315,296	161	1	3,269		182,869

	Totaal
Bestaande nummerplaat	236,289
Nieuwe nummerplaat	775,635
Totaal	#####

	Totaal
Schrappingen van nummerplaat	670,604

Immatriculations / # Inschrijvingen



Inschrijvingen per Cilinderinhoud

Periode van inschrijving: 01/07/2015 - 31/07/2015

	0 < cc <= 1100	1100 < cc <= 1300	1300 < cc <= 1600	1600 < cc <= 2000	2000 < cc	Zonder cilinder	Totaal
Bestaande nummerplaat	2,047	3,719	11,220	9,963	4,250	520	31,719
Nieuwe nummerplaat	14,630	11,608	29,999	22,479	15,113	5,899	99,728
Totaal	16,677	15,327	41,219	32,442	19,363	6,419	131,447

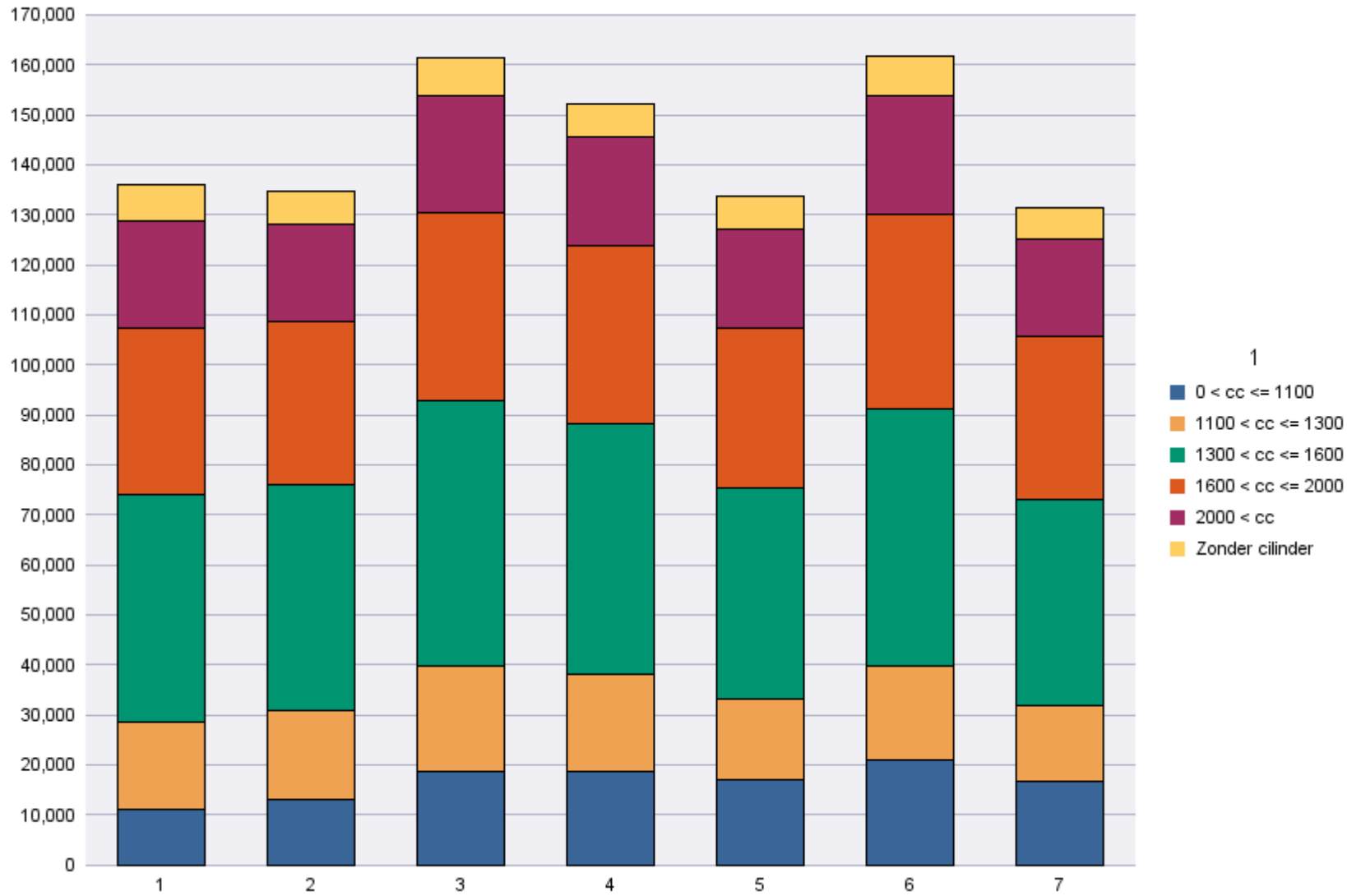
	0 < cc <= 1100	1100 < cc <= 1300	1300 < cc <= 1600	1600 < cc <= 2000	2000 < cc	Zonder cilinder	Totaal
Schrappingen van nummerplaat	7,405	7,779	21,166	19,800	8,930	27,118	92,198

Periode van inschrijving: 01/01/2015 - 31/07/2015

	0 < cc <= 1100	1100 < cc <= 1300	1300 < cc <= 1600	1600 < cc <= 2000	2000 < cc	Zonder cilinder	Totaal
Bestaande nummerplaat	14,877	30,048	85,037	73,108	29,878	3,341	236,289
Nieuwe nummerplaat	101,392	95,642	244,010	169,389	118,888	46,314	775,635
Totaal	116,269	125,690	329,047	242,497	148,766	49,655	#####

	0 < cc <= 1100	1100 < cc <= 1300	1300 < cc <= 1600	1600 < cc <= 2000	2000 < cc	Zonder cilinder	Totaal
Schrappingen van nummerplaat	49,051	55,399	149,726	146,268	66,967	203,193	670,604

Immatriculations / # Inschrijvingen"



Inschrijvingen per natuurlijk of rechtspersoon

Periode van inschrijving: 01/07/2015 - 31/07/2015

	Natuurlijke personen en Rechtspersonen zonder BTW	Rechtspersonen met BTW	Totaal
Bestaande nummerplaat	27,285	4,434	31,719
Nieuwe nummerplaat	69,813	29,915	99,728
Totaal	97,098	34,349	131,447

	Natuurlijke personen en Rechtspersonen zonder BTW	Rechtspersonen met BTW	Totaal
Schrappingen van nummerplaat	62,668	29,530	92,198

Periode van inschrijving: 01/01/2015 - 31/07/2015

	Natuurlijke personen en Rechtspersonen zonder BTW	Rechtspersonen met BTW	Totaal
Bestaande nummerplaat	202,844	33,445	236,289
Nieuwe nummerplaat	534,587	241,048	775,635
Totaal	737,431	274,493	1,011,924

	Natuurlijke personen en Rechtspersonen zonder BTW	Rechtspersonen met BTW	Totaal
Schrappingen van nummerplaat	471,625	198,979	670,604

Immatriculations / # Inschrijvingen

