

HOOFDSTUK 36

NIET-EUROPESE BUITENLANDSE NATIONALE RIJBEWIJZEN




BIJLAGEN

JORDANIË

INHOUDSOPGAVE

	TITEL	PAGINA
I.	SOORTEN RIJBEWIJZEN	2
II.	JORDANIË – JOR 008	3
1.	Model	3
2.	Equivalentietabel van de categorieën – JOR 008	3
III.	JORDANIË – JOR 010	4
1.	Model	4
2.	Equivalentietabel van de categorieën – JOR 010	4
IV.	JORDANIË – JOR 011	5
1.	Model	5
2.	Equivalentietabel van de categorieën – JOR 011	5

I. SOORTEN RIJBEWIJZEN

REFERENTIE VAN HET RIJBEWIJS	BEELD	AFGELEVERD VANAF	AFGELEVERD TOT	GELDIGHEID VAN HET DOCUMENT
JOR 008			2003	
JOR 010		2003		
JOR 011			Nu afgeleverd	

II. JORDANIË – JOR 008

1. MODEL



2. EQUIVALENTIETABEL VAN DE CATEGORIEËN – JOR 008

VREEMDE CATEGORIE	GELIJKWAARDIGE CATEGORIE
1: motorcycle	-
2: vehicles of public works	-
3: small private cars and 2500 kg net load	B
4: small public cars and 2500 kg net load	B
5: medium public busses and 5000 kg net load	B
6: all kinds of vehicles	B
7: car of motorcycle equipped for disabled persons	B + attest CARA

III. JORDANIË – JOR 010

1. MODEL

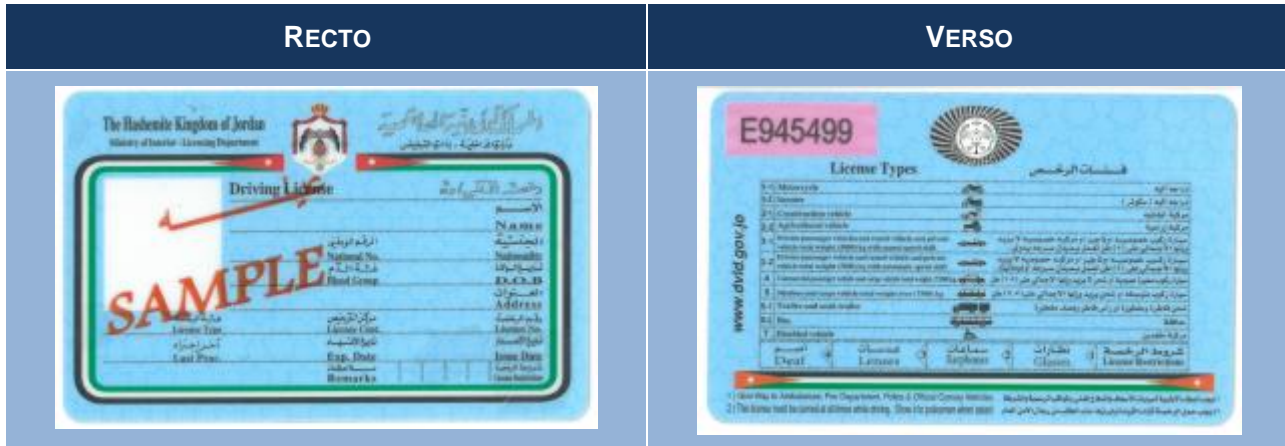


2. EQUIVALENTIETABEL VAN DE CATEGORIEËN – JOR 010

VREEMDE CATEGORIE	GELIJKWAARDIGE CATEGORIE
1: motorcycle	-
2: constructional and agricultural vehicle	-
3: private small passenger car up to 9 passengers and goods vehicle up to 2500 kg net load	B
4: public small passenger car up to 9 passengers and goods vehicle up to 5000 kg net load	B
5: minibus and goods vehicle exceeding 5000 kg net load	B
6a: busses	B
6b: trailer vehicle or tractor with semi-trailer	B
7: car or motorcycle equipped for disables persons	B + attest CARA

IV. JORDANIË – JOR 011

1. MODEL



2. EQUIVALENTIETABEL VAN DE CATEGORIEËN – JOR 011

VREEMDE CATEGORIE	GELIJKWAARDIGE CATEGORIE
1-1: Motorcycle	-
1-2: Scooter	-
2-1: Construction vehicle	-
2-2: Agriculture vehicle	-
3-1: Private passenger vehicles and rental vehicles and private vehicle total weight (5000) kg with manuel speed shift	B
3-2: Private passenger vehicles and rental vehicles and private vehicle total weight (5000) kg with automatic speed shift	B
4: Commercial passenger vehicle and cargo vehicle total weight (750) kg	B
5: Minibus and cargo vehicle total weight over (7500) kg	B
6-1: Trailer and semi-trailer	B
6-2: Bus	B
7: Disabled vehicle	B + attest CARA