

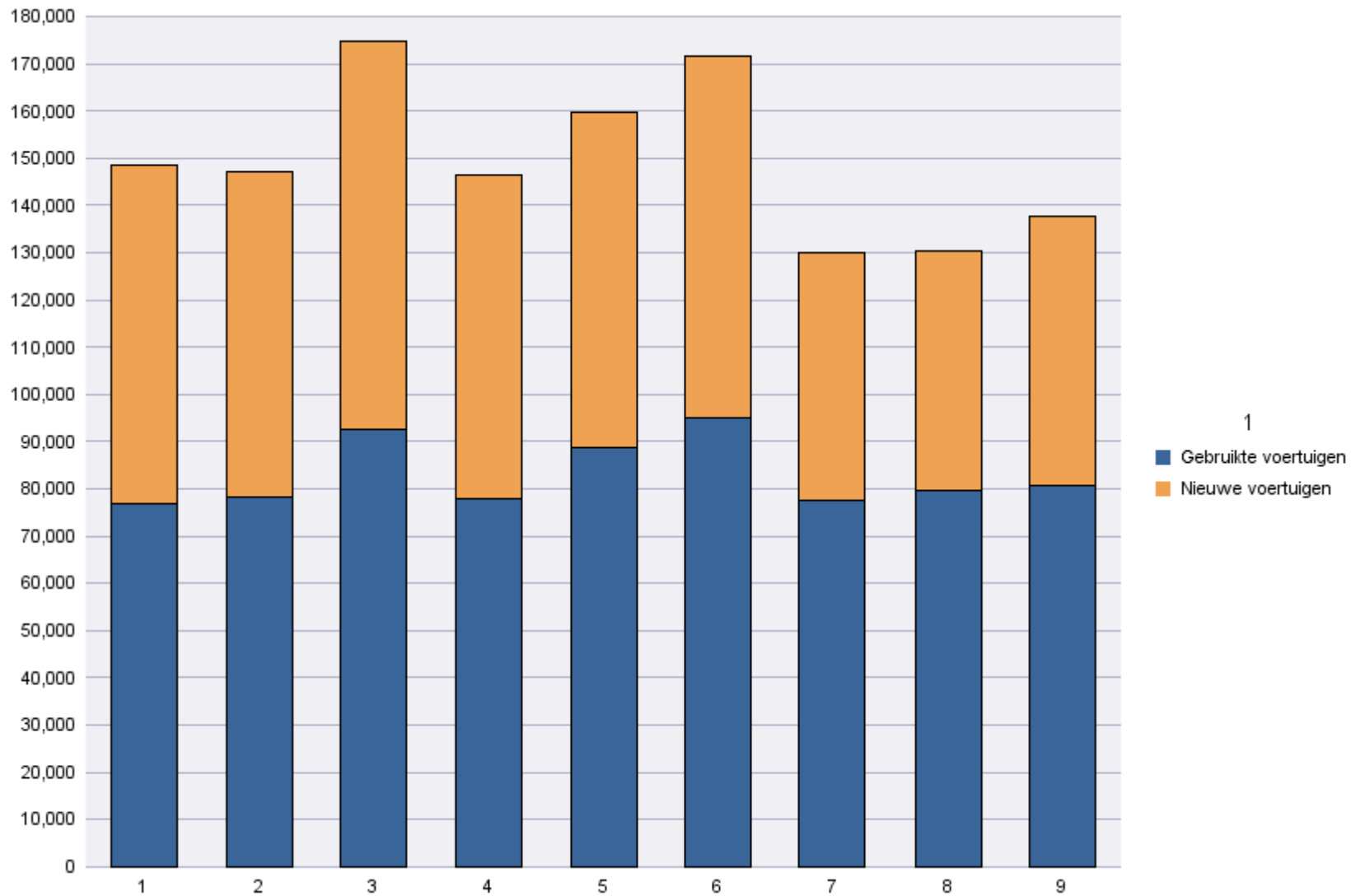
Inschrijvingen per Type Inschrijving

Periode van inschrijving: 01/09/2017 - 30/09/2017

	Gebruikte voertuigen	Nieuwe voertuigen	Totaal
Bestaande nummerplaat	25,150	13,923	39,073
Nieuwe nummerplaat	55,365	43,280	98,645
Totaal	80,515	57,203	137,718

Periode van inschrijving: 01/01/2017 - 30/09/2017

	Gebruikte voertuigen	Nieuwe voertuigen	Totaal
Bestaande nummerplaat	230,595	152,769	383,364
Nieuwe nummerplaat	516,663	446,395	963,058
Totaal	747,258	599,164	1,346,422



Inschrijvingen per Soort Voertuig

Periode van inschrijving: 01/09/2017 - 30/09/2017

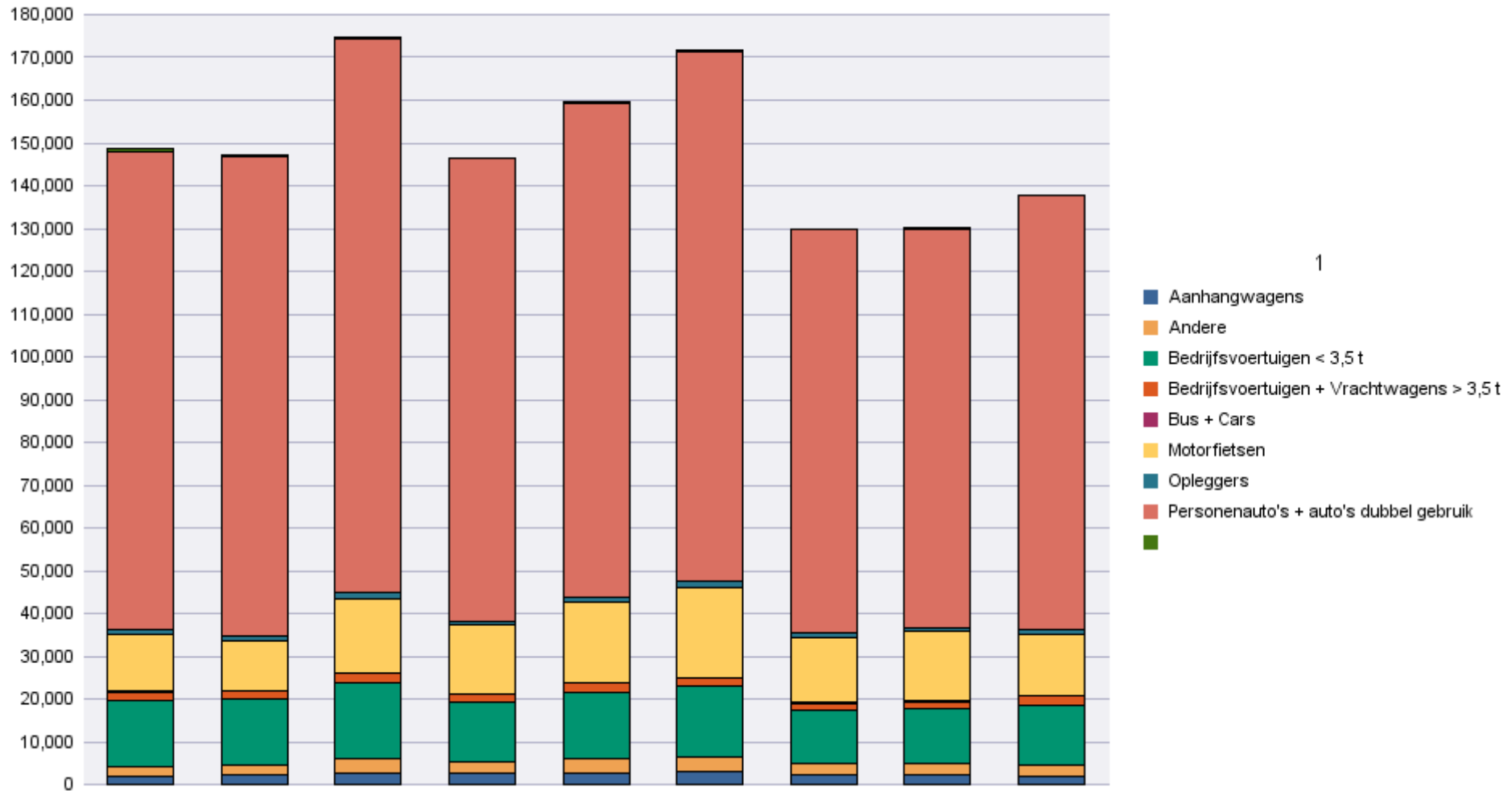
	Aanhangwagens	Andere	Bedrijfsvoertuigen < 3,5 t	Bedrijfsvoertuigen + Vrachtwagens > 3,5 t	Bus + Cars	Motorfietsen	Opleggers	Personenauto's + auto's dubbel gebruik		Totaal
Bestaande nummerplaat	103	384	3,402	119	6	2,220	5	32,834		39,073
Nieuwe nummerplaat	1,957	2,129	10,623	1,876	154	12,271	1,076	68,398	161	98,645
Totaal	2,060	2,513	14,025	1,995	160	14,491	1,081	101,232	161	137,718

	Aanhangwagens	Andere	Bedrijfsvoertuigen < 3,5 t	Bedrijfsvoertuigen + Vrachtwagens > 3,5 t	Bus + Cars	Motorfietsen	Opleggers	Personenauto's + auto's dubbel gebruik		Totaal
Schrappingen van nummerplaat	1,204	1,118	6,289	1,108	129	7,662	479	49,202	17,881	85,072

Periode van inschrijving: 01/01/2017 - 30/09/2017

	Aanhangwagens	Andere	Bedrijfsvoertuigen < 3,5 t	Bedrijfsvoertuigen + Vrachtwagens > 3,5 t	Bus + Cars	Motorfietsen	Opleggers	Personenauto's + auto's dubbel gebruik		Totaal
Bestaande nummerplaat	977	3,548	32,163	1,042	50	17,458	70	328,056		383,364
Nieuwe nummerplaat	20,545	21,775	101,688	15,986	1,665	126,731	9,906	661,881	2,881	963,058
Totaal	21,522	25,323	133,851	17,028	1,715	144,189	9,976	989,937	2,881	#####
	Aanhangwagens	Andere	Bedrijfsvoertuigen < 3,5 t	Bedrijfsvoertuigen + Vrachtwagens > 3,5 t	Bus + Cars	Motorfietsen	Opleggers	Personenauto's + auto's dubbel gebruik		Totaal
Schrapingen van nummerplaat	10,925	10,682	58,776	11,353	1,013	61,313	4,504	475,097	173,084	806,747

Immatriculations / # Inschrijvingen



1

Inschrijvingen per Brandstof

Periode van inschrijving: 01/09/2017 - 30/09/2017

	AARDGAS (CNG)	ANDEREN	BENZINE	BENZINE + CNG	BENZINE + ELEKTR.	BIO-ETHANOL	ELEKTRICITEIT	ELEKTRICITEIT + LPG	GASOLIE	GASOLIE + ELEKTR.	GASOLIE + LPG	LPG + BENZINE	MENGSMERING	WATERSTOF
Bestaande nummerplaat	16		16,454	31	718		94		21,450	27		116	51	
Nieuwe nummerplaat	109	3	41,700	204	1,624	1	1,127		49,462	61		310	693	
Totaal	125	3	58,154	235	2,342	1	1,221		70,912	88		426	744	

	AARDGAS (CNG)	ANDEREN	BENZINE	BENZINE + CNG	BENZINE + ELEKTR.	BIO-ETHANOL	ELEKTRICITEIT	ELEKTRICITEIT + LPG	GASOLIE	GASOLIE + ELEKTR.	GASOLIE + LPG	LPG + BENZINE	MENGSMERING	WATERSTOF
Schrappingen van nummerplaat	11	3	24,251	5	318		103		40,158	39		301	245	

		Totaal
Bestaande nummerplaat	116	39,073
Nieuwe nummerplaat	3,351	98,645
Totaal	3,467	137,718

		Totaal
Schrappingen van nummerplaat	19,638	85,072

Periode van inschrijving: 01/01/2017 - 30/09/2017

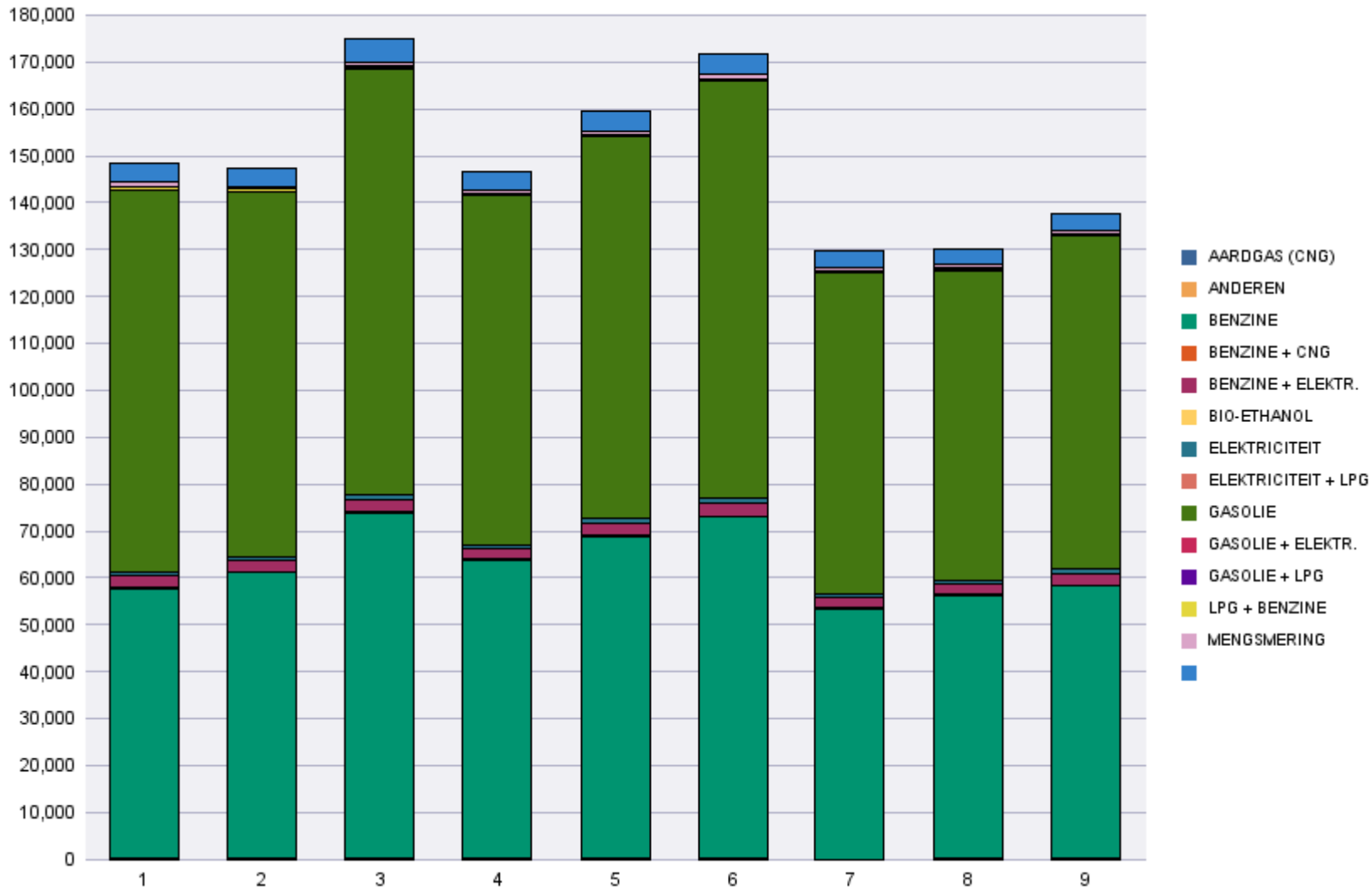
	AARDGAS (CNG)	ANDEREN	BENZINE	BENZINE + CNG	BENZINE + ELEKTR.	BIO-ETHANOL	ELEKTRICITEIT	ELEKTRICITEIT + LPG	GASOLIE	GASOLIE + ELEKTR.	GASOLIE + LPG	LPG + BENZINE	MENGSMERING	WATERSTOF
Bestaande nummerplaat	227		155,736	304	6,906	1	615	2	216,632	379	1	1,110	338	
Nieuwe nummerplaat	945	23	409,568	1,408	14,741	10	7,975	4	483,523	749	4	3,004	6,366	
Totaal	1,172	23	565,304	1,712	21,647	11	8,590	6	700,155	1,128	5	4,114	6,704	

	AARDGAS (CNG)	ANDEREN	BENZINE	BENZINE + CNG	BENZINE + ELEKTR.	BIO-ETHANOL	ELEKTRICITEIT	ELEKTRICITEIT + LPG	GASOLIE	GASOLIE + ELEKTR.	GASOLIE + LPG	LPG + BENZINE	MENGSMERING	WATERSTOF
Schrappingen van nummerplaat	52	42	215,163	55	2,798	5	1,043	1	393,533	318	1	2,884	1,532	1

		Totaal
Bestaande nummerplaat	1,113	383,364
Nieuwe nummerplaat	34,738	963,058
Totaal	35,851	#####

		Totaal
Schrappingen van nummerplaat	189,319	806,747

Immatriculations / # Inschrijvingen



Inschrijvingen per Cilinderinhoud

Periode van inschrijving: 01/09/2017 - 30/09/2017

	0 < cc <= 1100	1100 < cc <= 1300	1300 < cc <= 1600	1600 < cc <= 2000	2000 < cc	Zonder cilinder	Totaal
Bestaande nummerplaat	4,550	5,690	14,023	10,059	4,122	629	39,073
Nieuwe nummerplaat	16,580	12,434	30,004	20,187	12,625	6,815	98,645
Totaal	21,130	18,124	44,027	30,246	16,747	7,444	137,718

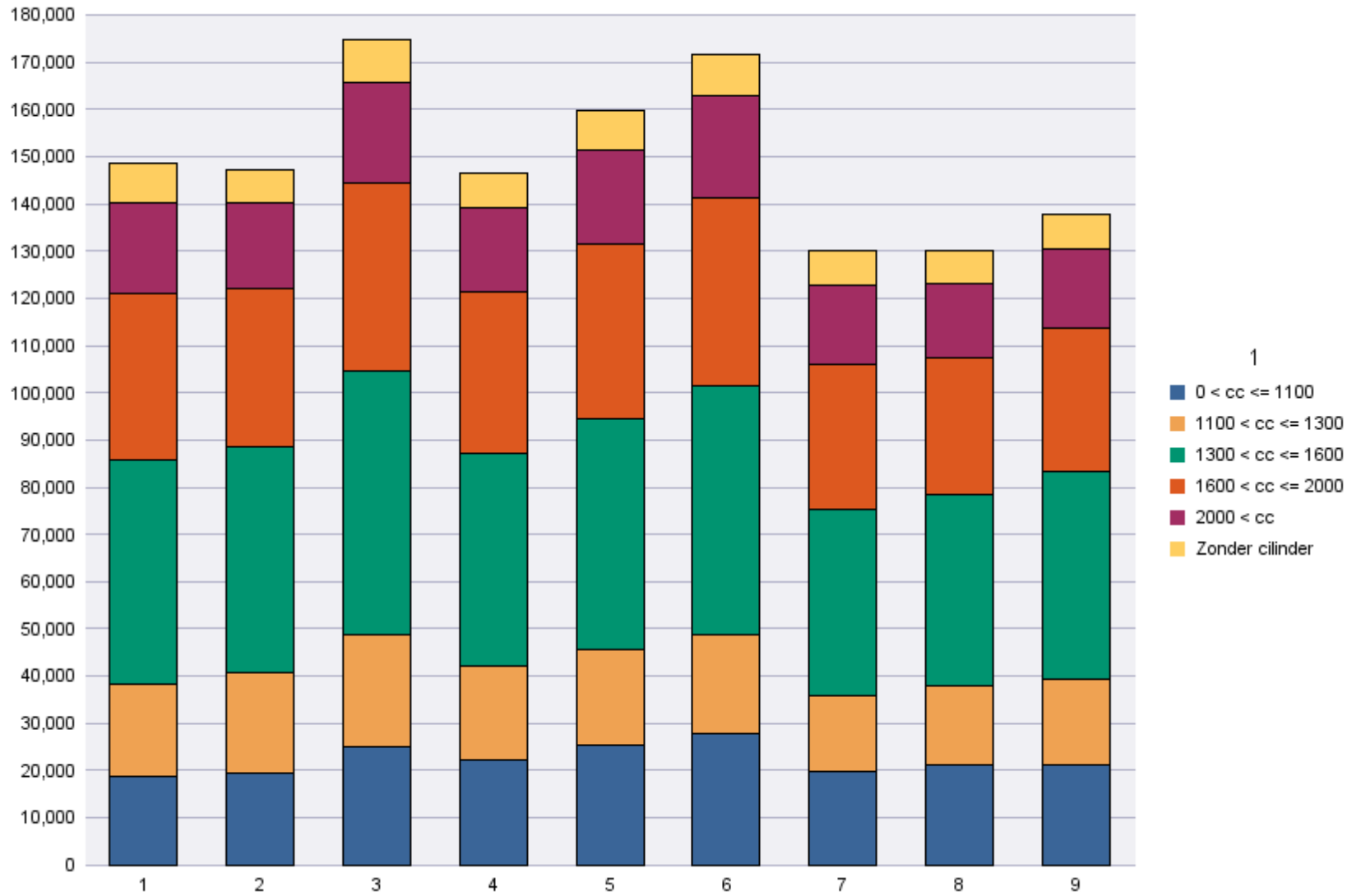
	0 < cc <= 1100	1100 < cc <= 1300	1300 < cc <= 1600	1600 < cc <= 2000	2000 < cc	Zonder cilinder	Totaal
Schrappingen van nummerplaat	9,052	7,102	20,149	17,359	9,429	21,981	85,072

Periode van inschrijving: 01/01/2017 - 30/09/2017

	0 < cc <= 1100	1100 < cc <= 1300	1300 < cc <= 1600	1600 < cc <= 2000	2000 < cc	Zonder cilinder	Totaal
Bestaande nummerplaat	39,761	56,531	137,353	103,979	40,498	5,242	383,364
Nieuwe nummerplaat	161,123	120,130	283,892	205,521	126,884	65,508	963,058
Totaal	200,884	176,661	421,245	309,500	167,382	70,750	#####

	0 < cc <= 1100	1100 < cc <= 1300	1300 < cc <= 1600	1600 < cc <= 2000	2000 < cc	Zonder cilinder	Totaal
Schrappingen van nummerplaat	74,975	65,997	195,238	172,301	86,667	211,569	806,747

Immatriculations / # Inschrijvingen"



Inschrijvingen per natuurlijk of rechtspersoon

Periode van inschrijving: 01/09/2017 - 30/09/2017

	Natuurlijke personen en Rechtspersonen zonder BTW	Rechtspersonen met BTW	Totaal
Bestaande nummerplaat	33,430	5,643	39,073
Nieuwe nummerplaat	63,583	35,062	98,645
Totaal	97,013	40,705	137,718

	Natuurlijke personen en Rechtspersonen zonder BTW	Rechtspersonen met BTW	Totaal
Schrappingen van nummerplaat	57,792	27,280	85,072

Periode van inschrijving: 01/01/2017 - 30/09/2017

	Natuurlijke personen en Rechtspersonen zonder BTW	Rechtspersonen met BTW	Totaal
Bestaande nummerplaat	331,610	51,754	383,364
Nieuwe nummerplaat	634,485	328,573	963,058
Totaal	966,095	380,327	1,346,422

	Natuurlijke personen en Rechtspersonen zonder BTW	Rechtspersonen met BTW	Totaal
Schrappingen van nummerplaat	548,582	258,165	806,747

Immatriculations / # Inschrijvingen

