

CHAPITRE 36




PERMIS DE CONDUIRE NATIONAUX ETRANGERS NON-EUROPEENS ANNEXES

PAYS BAS CARAÏBE (BONAIRE, SABA, SINT EUSTATIUS)

CONTENU


	TITRE	PAGE
I.	DIFFERENTES SORTES DE PERMIS DE CONDUIRE	2
II.	PAYS BAS CARAÏBE – BES 001	3
1.	Modèle	3
2.	Tableau d'équivalence des catégories – BES 001	3
III.	PAYS BAS CARAÏBE – BES 002	4
1.	Modèle	4
2.	Tableau d'équivalence des catégories – BES 002	4
IV.	PAYS BAS CARAÏBE – BES 003	5
1.	Modèle	5
2.	Tableau d'équivalence des catégories – BES 003	5

I. DIFFERENTES SORTES DE PERMIS DE CONDUIRE

REFE-RENCE DU PERMIS	IMAGE	DÉLIVRÉ À PARTIR DE	DÉLIVRÉ JUSQU'AU	VALIDITÉ DU DOCUMENT
BES 001				
BES 002				Délivré actuellement
BES 003				Délivré actuellement

II. PAYS BAS CARAÏBE – BES 001

1. MODELE



2. TABLEAU D'EQUIVALENCE DES CATEGORIES – BES 001

CATEGORIE ETRANGERE	CATEGORIE CORRESPONDANTE
A	A
B	B
C	C
D	D
(B +) E	BE
(C +) E	CE
(D +) E	DE

III. PAYS BAS CARAÏBE – BES 002

1. MODELE



Les permis de conduire de St Eustache qui ont la même apparence que ceux mentionnés ci-dessus peuvent également être échangés.

2. TABLEAU D'EQUIVALENCE DES CATEGORIES – BES 002

CATEGORIE ETRANGERE	CATEGORIE CORRESPONDANTE
A	A
B	B
C	C
D	D
(B +) E	BE
(C +) E	CE
(D +) E	DE

IV. PAYS BAS CARAÏBE – BES 003

1. MODELE



Les permis de conduire de St Eustache qui ont la même apparence que ceux mentionnés ci-dessus peuvent également être échangés.

2. TABLEAU D'EQUIVALENCE DES CATEGORIES – BES 003

CATEGORIE ETRANGERE	CATEGORIE CORRESPONDANTE
A	A
B	B
C	C
D	D
(B +) E	BE
(C +) E	CE
(D +) E	DE