

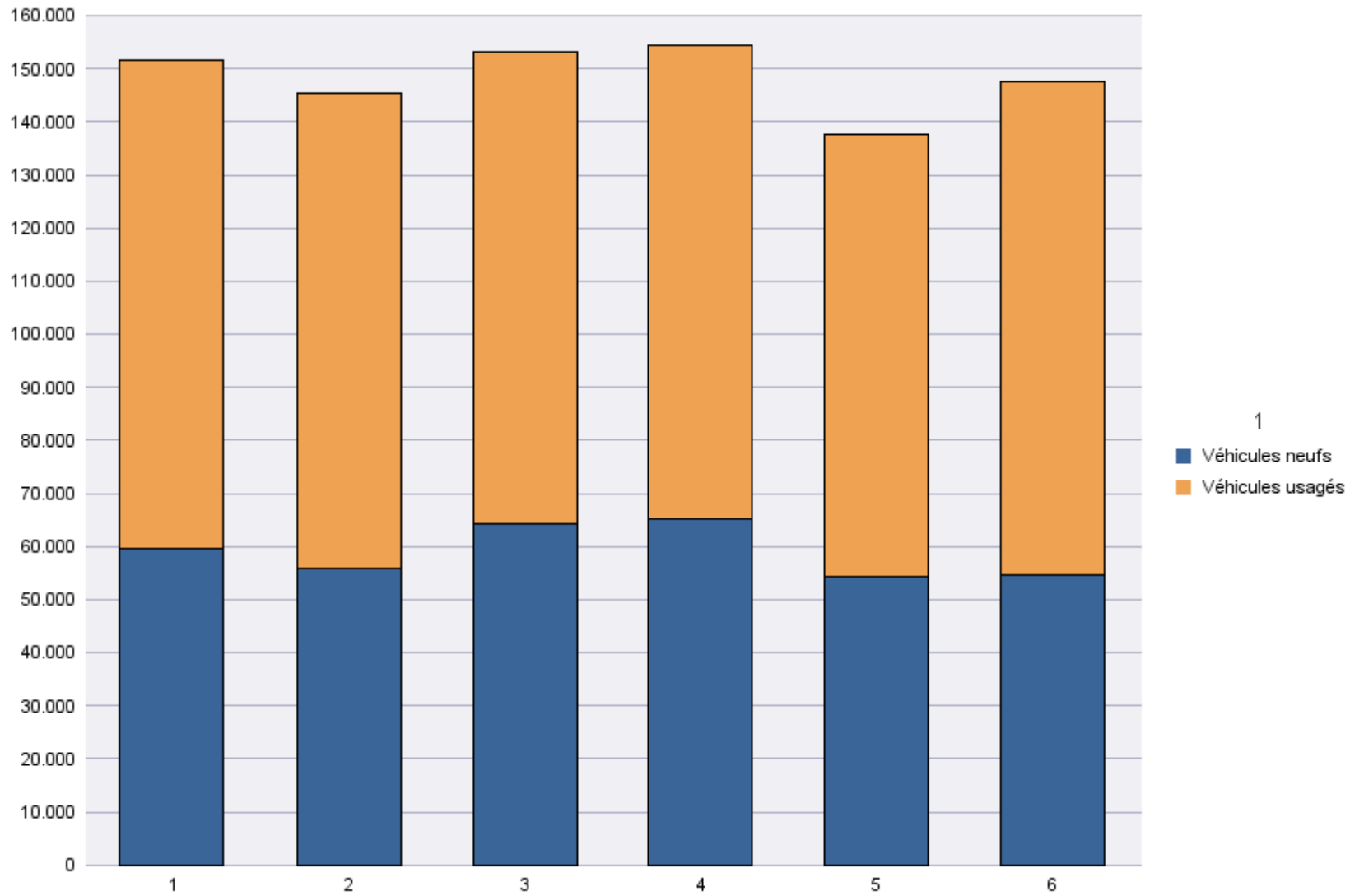
Immatriculations par Type d'Immatriculation

Période d'immatriculation: 01/06/2014 - 30/06/2014

	Véhicules neufs	Véhicules usagés	Total
Demande de nouvelle plaque	45.379	71.889	117.268
Plaque déjà disponible	9.380	20.912	30.292
Total	54.759	92.801	147.560

Période d'immatriculation: 01/01/2014 - 30/06/2014

	Véhicules neufs	Véhicules usagés	Total
Demande de nouvelle plaque	292.896	421.500	714.396
Plaque déjà disponible	61.110	114.102	175.212
Total	354.006	535.602	889.608



Immatriculations par Genre du Véhicule

Période d'immatriculation: 01/06/2014 - 30/06/2014

	Autres	Bus + Cars	Motos	Remorques	Semiremorques	Utilitaires < 3,5 t	Utilitaires + Camions > 3,5 t	Voitures + Mixtes		Total
Demande de nouvelle plaque	6.217	222	11.298	2.590	924	10.053	1.574	84.198	192	117.268
Plaque déjà disponible	257	1	2.300	156	13	2.189	89	25.287		30.292
Total	6.474	223	13.598	2.746	937	12.242	1.663	109.485	192	147.560

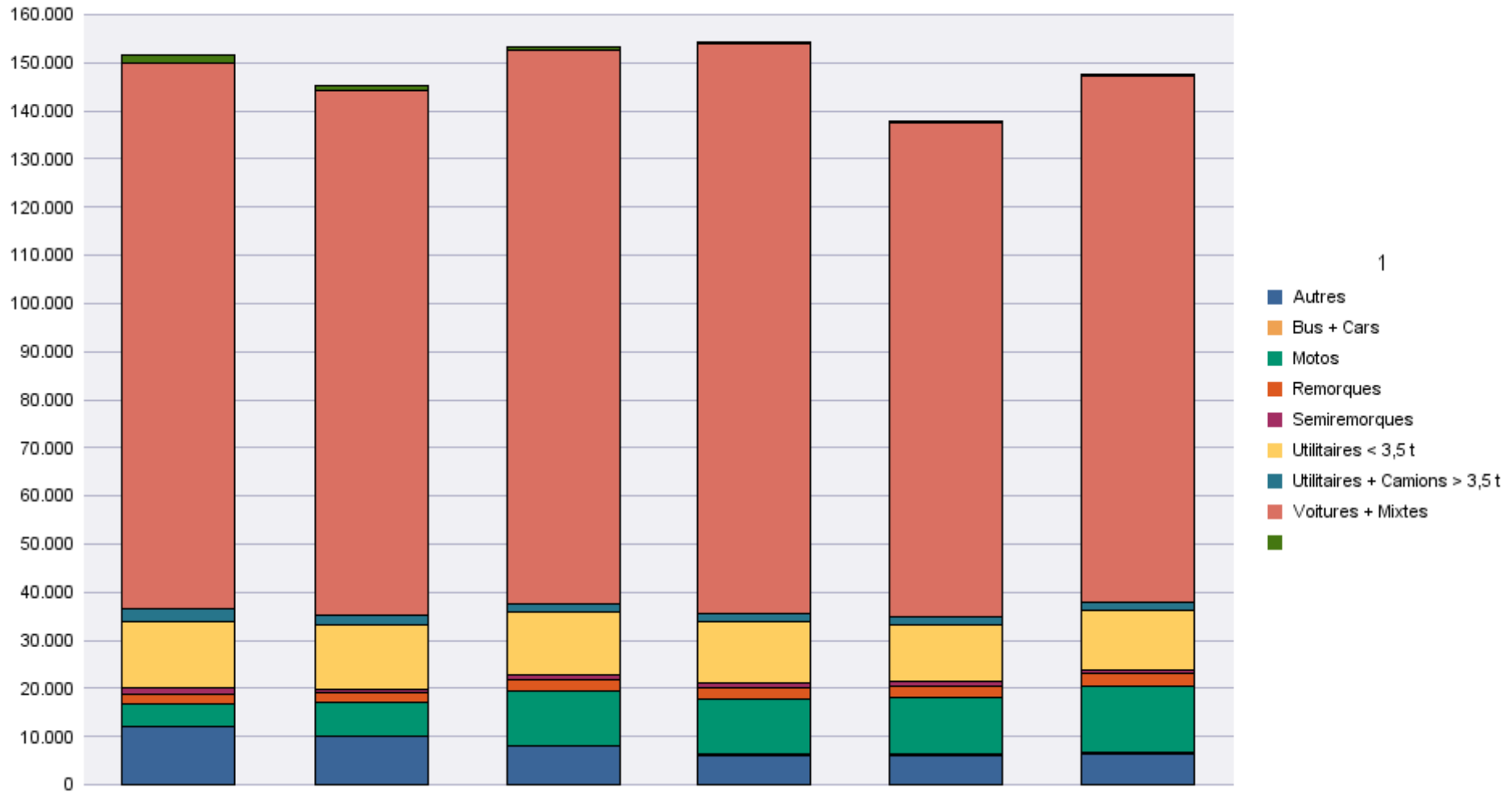
	Autres	Bus + Cars	Motos	Remorques	Semiremorques	Utilitaires < 3,5 t	Utilitaires + Camions > 3,5 t	Voitures + Mixtes		Total
Radiations de plaques	1.424	81	4.900	1.225	440	5.815	1.041	54.027	27.744	96.697

Période d'immatriculation: 01/01/2014 - 30/06/2014

	Autres	Bus + Cars	Motos	Remorques	Semiremorques	Utilitaires < 3,5 t	Utilitaires + Camions > 3,5 t	Voitures + Mixtes		Total
Demande de nouvelle plaque	47.174	1.031	48.777	13.273	5.544	64.460	10.832	519.663	3.642	714.396
Plaque déjà disponible	1.466	32	10.816	776	72	12.996	524	148.490	40	175.212
Total	48.640	1.063	59.593	14.049	5.616	77.456	11.356	668.153	3.682	889.608

	Autres	Bus + Cars	Motos	Remorques	Semiremorques	Utilitaires < 3,5 t	Utilitaires + Camions > 3,5 t	Voitures + Mixtes		Total
Radiations de plaques	9.238	564	26.869	7.285	3.122	38.212	7.942	351.624	187.271	632.127

Immatriculations / # Inschrijvingen



Immatriculations par Carburant

Période d'immatriculation: 01/06/2014 - 30/06/2014

	AUTRES	BIO-ETHANOL	ELECTRICITE	ELECTRICITE + LPG	ESSENCE	ESSENCE + CNG	ESSENCE +ELECTR.	GASOIL	GASOIL +ELECTR.	GAZ NATUREL (CNG)	HYDROG. + ELECTR.	LPG + ESSENCE		Total
Demande de nouvelle plaque	5	1	263	1	42.413	76	630	69.366	63	25	5	521	3.899	117.268
Plaque déjà disponible			11		9.990	14	92	19.829	13	7		156	180	30.292
Total	5	1	274	1	52.403	90	722	89.195	76	32	5	677	4.079	147.560

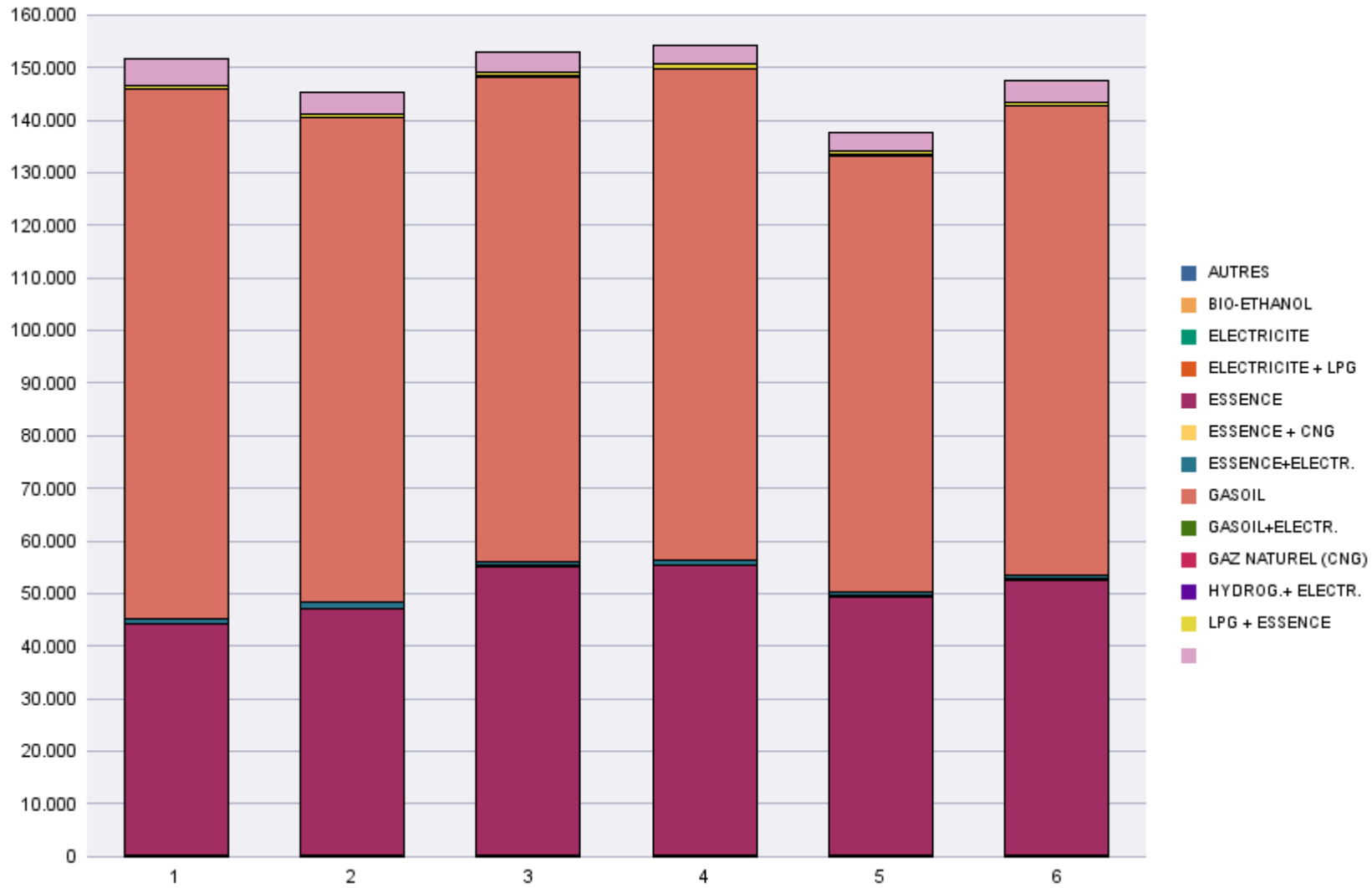
	AUTRES	BIO-ETHANOL	ELECTRICITE	ELECTRICITE + LPG	ESSENCE	ESSENCE + CNG	ESSENCE +ELECTR.	GASOIL	GASOIL +ELECTR.	GAZ NATUREL (CNG)	HYDROG. + ELECTR.	LPG + ESSENCE		Total
Radiations de plaques	4		30		22.605	1	148	43.935	6	6		464	29.498	96.697

Période d'immatriculation: 01/01/2014 - 30/06/2014

	AUTRES	BIO-ETHANOL	ELECTRICITE	ELECTRICITE + LPG	ESSENCE	ESSENCE + CNG	ESSENCE +ELECTR.	GASOIL	GASOIL +ELECTR.	GAZ NATUREL (CNG)	HYDROG. + ELECTR.	LPG + ESSENCE		Total
Demande de nouvelle plaque	43	8	981	6	245.368	451	4.139	436.333	423	214	5	2.928	23.497	714.396
Plaque déjà disponible		1	85	1	57.643	86	706	114.727	120	41		867	935	175.212
Total	43	9	1.066	7	303.011	537	4.845	551.060	543	255	5	3.795	24.432	889.608

	AUTRES	BIO-ETHANOL	ELECTRICITE	ELECTRICITE + LPG	ESSENCE	ESSENCE + CNG	ESSENCE +ELECTR.	GASOIL	GASOIL +ELECTR.	GAZ NATUREL (CNG)	HYDROG. + ELECTR.	LPG + ESSENCE		Total
Radiations de plaques	33	2	206	1	145.517	5	668	284.260	26	22		3.122	198.265	632.127

Immatriculations / # Inschrijvingen



Immatriculations par Cylindrée

Période d'immatriculation: 01/06/2014 - 30/06/2014

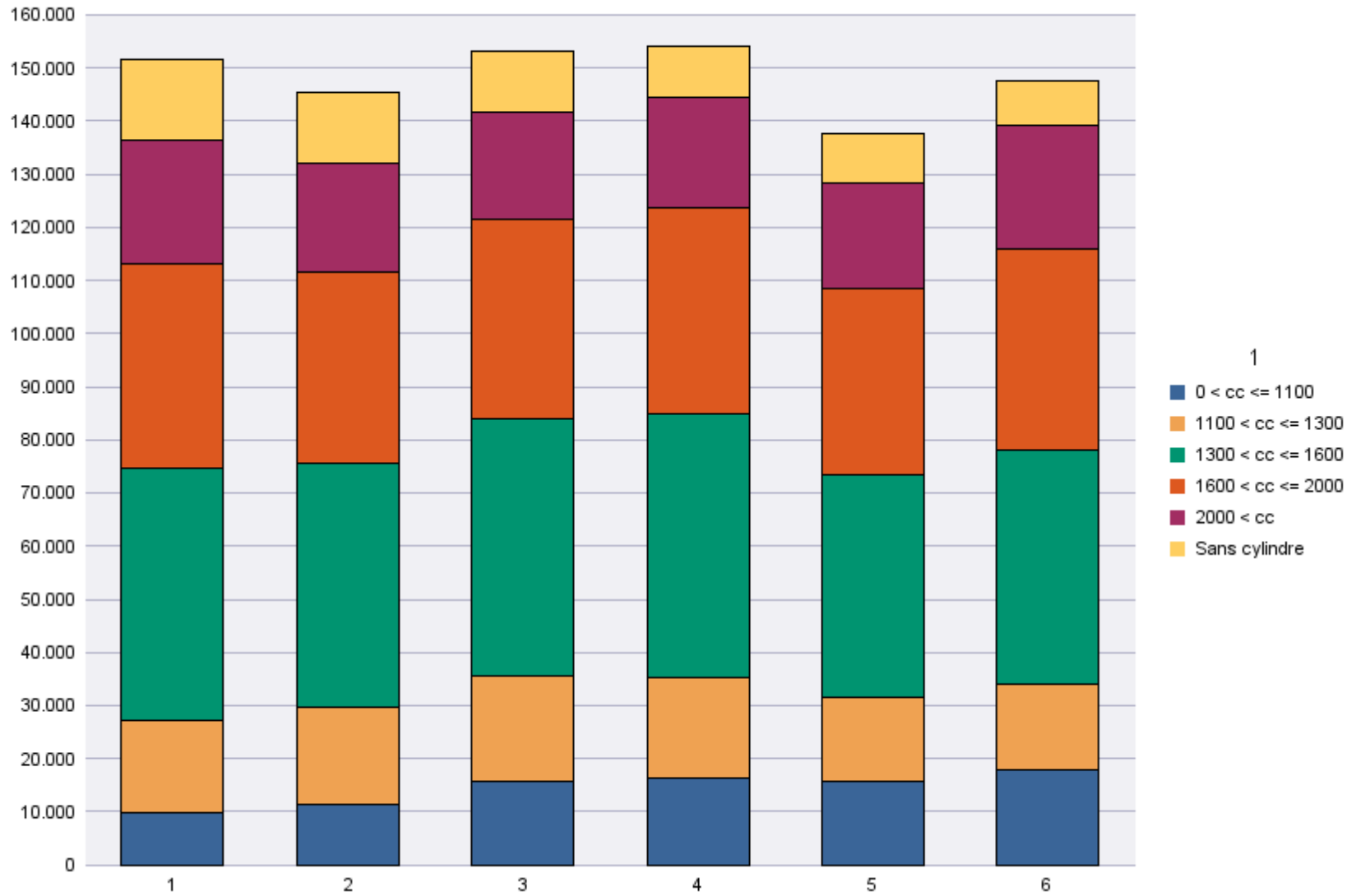
	0 < cc <= 1100	1100 < cc <= 1300	1300 < cc <= 1600	1600 < cc <= 2000	2000 < cc	Sans cylindre	Total
Demande de nouvelle plaque	15.023	12.590	34.209	28.108	19.645	7.693	117.268
Plaque déjà disponible	2.759	3.588	9.784	9.875	3.639	647	30.292
Total	17.782	16.178	43.993	37.983	23.284	8.340	147.560
	0 < cc <= 1100	1100 < cc <= 1300	1300 < cc <= 1600	1600 < cc <= 2000	2000 < cc	Sans cylindre	Total
Radiations de plaques	6.314	6.851	20.224	21.739	8.929	32.640	96.697

Période d'immatriculation: 01/01/2014 - 30/06/2014

	0 < cc <= 1100	1100 < cc <= 1300	1300 < cc <= 1600	1600 < cc <= 2000	2000 < cc	Sans cylindre	Total
Demande de nouvelle plaque	71.985	84.237	219.102	168.163	107.325	63.584	714.396
Plaque déjà disponible	14.645	22.474	57.989	56.104	20.044	3.956	175.212
Total	86.630	106.711	277.091	224.267	127.369	67.540	889.608

	0 < cc <= 1100	1100 < cc <= 1300	1300 < cc <= 1600	1600 < cc <= 2000	2000 < cc	Sans cylindre	Total
Radiations de plaques	37.112	47.138	130.379	140.091	57.879	219.528	632.127

Immatriculations / # Inschrijvingen



Immatriculations par personne physique ou morale

Période d'immatriculation: 01/06/2014 - 30/06/2014

	Personne morale avec TVA	Personnes physiques et Personnes morales sans TVA	Total
Demande de nouvelle plaque	35.574	81.694	117.268
Plaque déjà disponible	4.137	26.155	30.292
Total	39.711	107.849	147.560

	Personne morale avec TVA	Personnes physiques et Personnes morales sans TVA	Total
Radiations de plaques	27.828	68.869	96.697

Période d'immatriculation: 01/01/2014 - 30/06/2014

	Personne morale avec TVA	Personnes physiques et Personnes morales sans TVA	Total
Demande de nouvelle plaque	222.876	491.520	714.396
Plaque déjà disponible	24.822	150.390	175.212
Total	247.698	641.910	889.608

	Personne morale avec TVA	Personnes physiques et Personnes morales sans TVA	Total
Radiations de plaques	174.816	457.311	632.127

Immatriculations / # Inschrijvingen

