

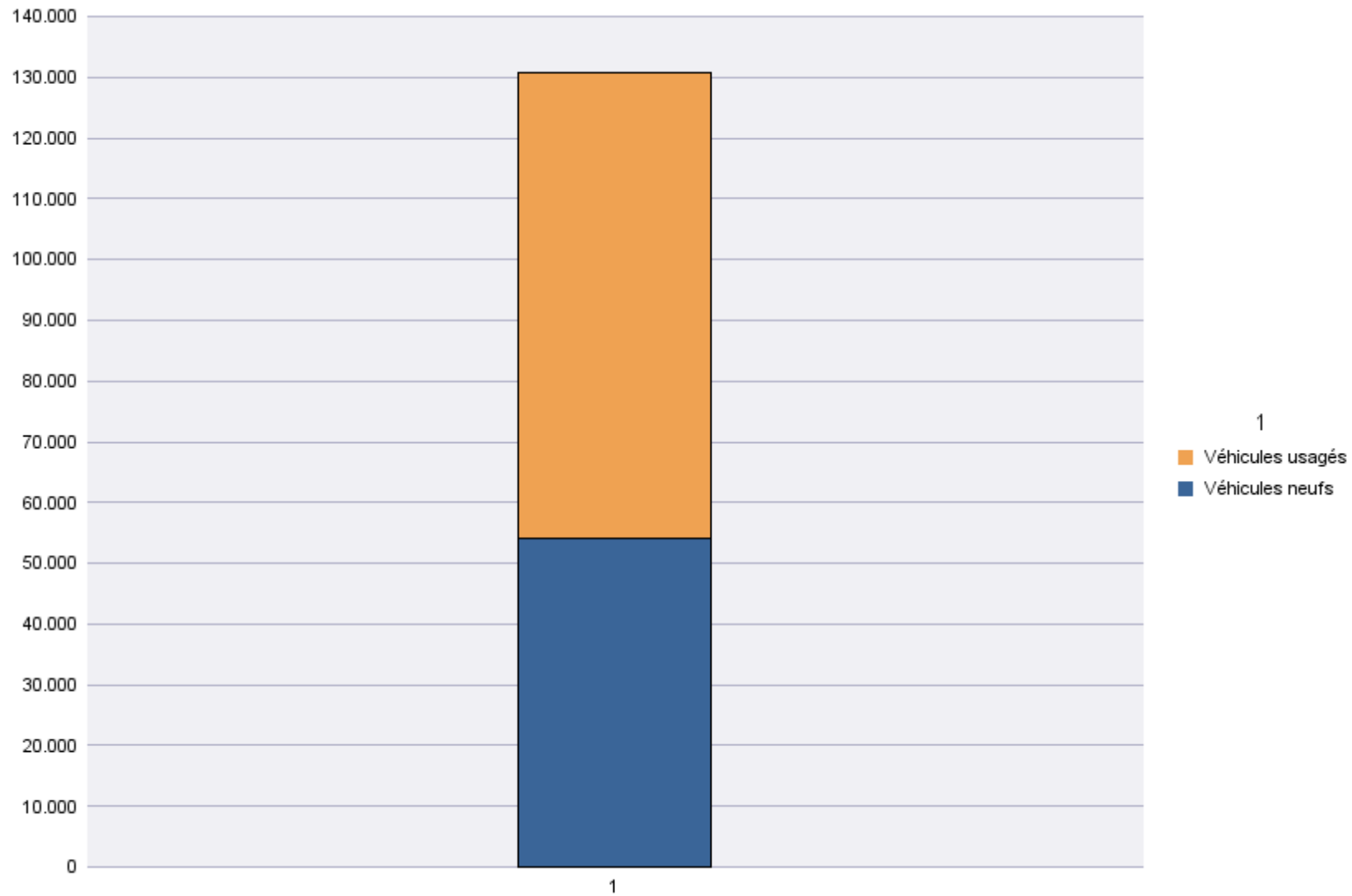
Immatriculations par Type d'Immatriculation

Période d'immatriculation: 01/01/2023 - 31/01/2023

	Véhicules neufs	Véhicules usagés	Total
Demande de nouvelle plaque	42.023	51.152	93.175
Plaque déjà disponible	12.163	25.421	37.584
Total	54.186	76.573	130.759

Période d'immatriculation: 01/01/2023 - 31/01/2023

	Véhicules neufs	Véhicules usagés	Total
Demande de nouvelle plaque	42.023	51.152	93.175
Plaque déjà disponible	12.163	25.421	37.584
Total	54.186	76.573	130.759



Immatriculations par Genre du Véhicule

Période d'immatriculation: 01/01/2023 - 31/01/2023

	Autres	Bus + Cars	Motos	Remorques	Semiremorques	Utilitaires < 3,5 t	Utilitaires + Camions > 3,5 t	Voitures + Mixtes	Total
Demande de nouvelle plaque	2.799	112	9.415	2.025	1.124	11.119	1.700	64.881	93.175
Plaque déjà disponible	420	1	2.016	144	19	2.644	102	32.238	37.584
Total	3.219	113	11.431	2.169	1.143	13.763	1.802	97.119	130.759

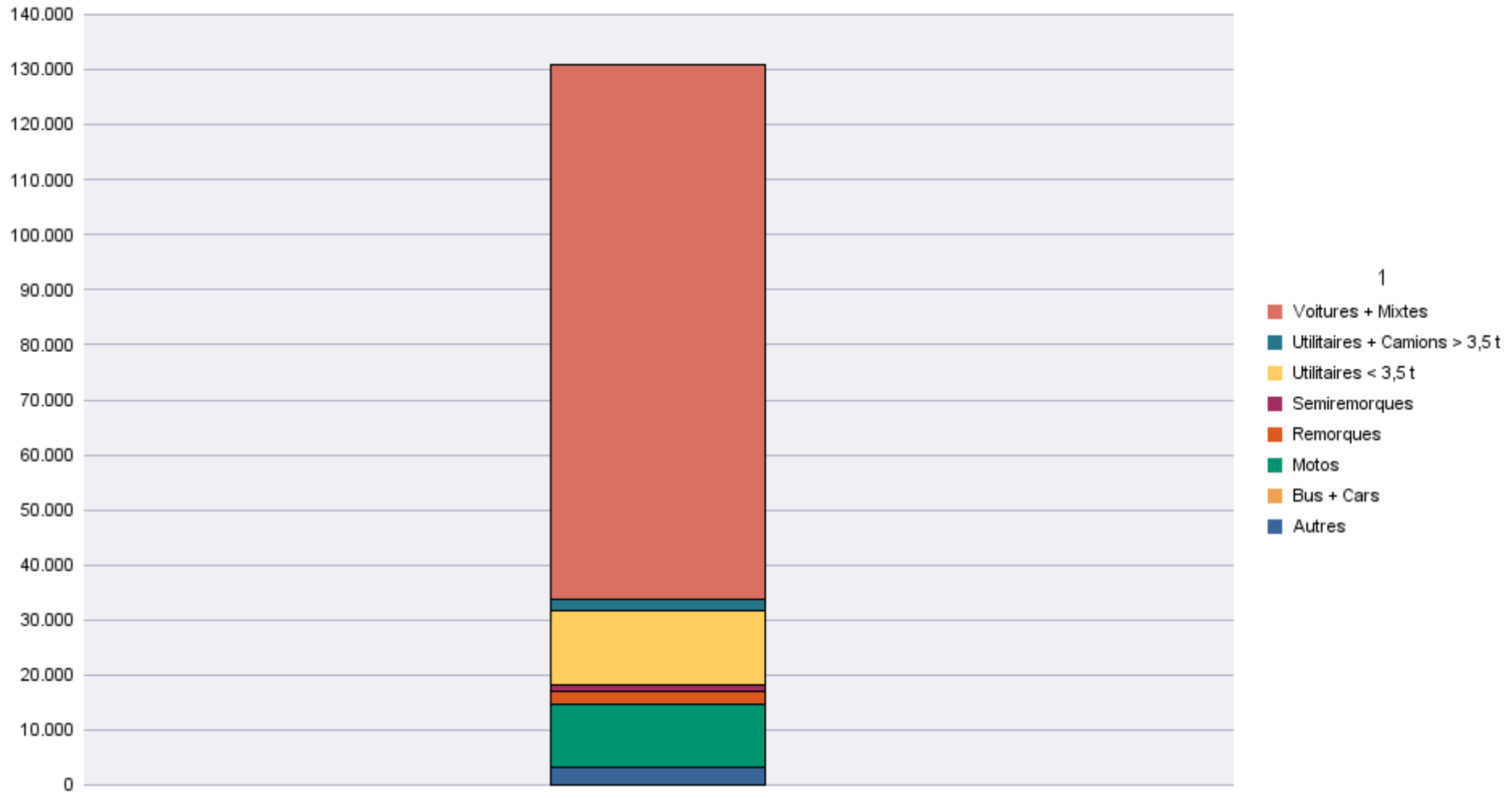
	Autres	Bus + Cars	Motos	Remorques	Semiremorques	Utilitaires < 3,5 t	Utilitaires + Camions > 3,5 t	Voitures + Mixtes	Total
Radiations de plaques	1.519	97	7.420	1.221	589	7.162	1.304	45.288	64.600

Période d'immatriculation: 01/01/2023 - 31/01/2023

	Autres	Bus + Cars	Motos	Remorques	Semiremorques	Utilitaires < 3,5 t	Utilitaires + Camions > 3,5 t	Voitures + Mixtes	Total
Demande de nouvelle plaque	2.799	112	9.415	2.025	1.124	11.119	1.700	64.881	93.175
Plaque déjà disponible	420	1	2.016	144	19	2.644	102	32.238	37.584
Total	3.219	113	11.431	2.169	1.143	13.763	1.802	97.119	130.759

	Autres	Bus + Cars	Motos	Remorques	Semiremorques	Utilitaires < 3,5 t	Utilitaires + Camions > 3,5 t	Voitures + Mixtes	Total
Radiations de plaques	1.519	97	7.420	1.221	589	7.162	1.304	45.288	64.600

Immatriculations / # Inschrijvingen



Immatriculations par Carburant

Période d'immatriculation: 01/01/2023 - 31/01/2023

	AUTRES	BIODIESEL	BIO-ETHANOL	ELECTRICITE	ESSENCE	ESSENCE + CNG	ESSENCE +ELECTR.	GASOIL	GASOIL +ELECTR.	GASOIL +LPG	GAZ NATUREL (CNG)	LNG	LNG + GASOIL	LPG + ESSENCE	MELANGE	
Demande de nouvelle plaque	6	1	3	8.264	37.225	36	12.535	29.456	1.644		63	3	6	326	236	3.371
Plaque déjà disponible	1			1.051	18.396	23	5.053	11.949	608	1	26			231	57	188
Total	7	1	3	9.315	55.621	59	17.588	41.405	2.252	1	89	3	6	557	293	3.559

	AUTRES	BIODIESEL	BIO-ETHANOL	ELECTRICITE	ESSENCE	ESSENCE + CNG	ESSENCE +ELECTR.	GASOIL	GASOIL +ELECTR.	GASOIL +LPG	GAZ NATUREL (CNG)	LNG	LNG + GASOIL	LPG + ESSENCE	MELANGE	
Radiations de plaques	2	1	2	1.734	25.436	68	2.112	32.399	326		164	1		242	157	1.956

	Total
Demande de nouvelle plaque	93.175
Plaque déjà disponible	37.584
Total	130.759

	Total
Radiations de plaques	64.600

Période d'immatriculation: 01/01/2023 - 31/01/2023

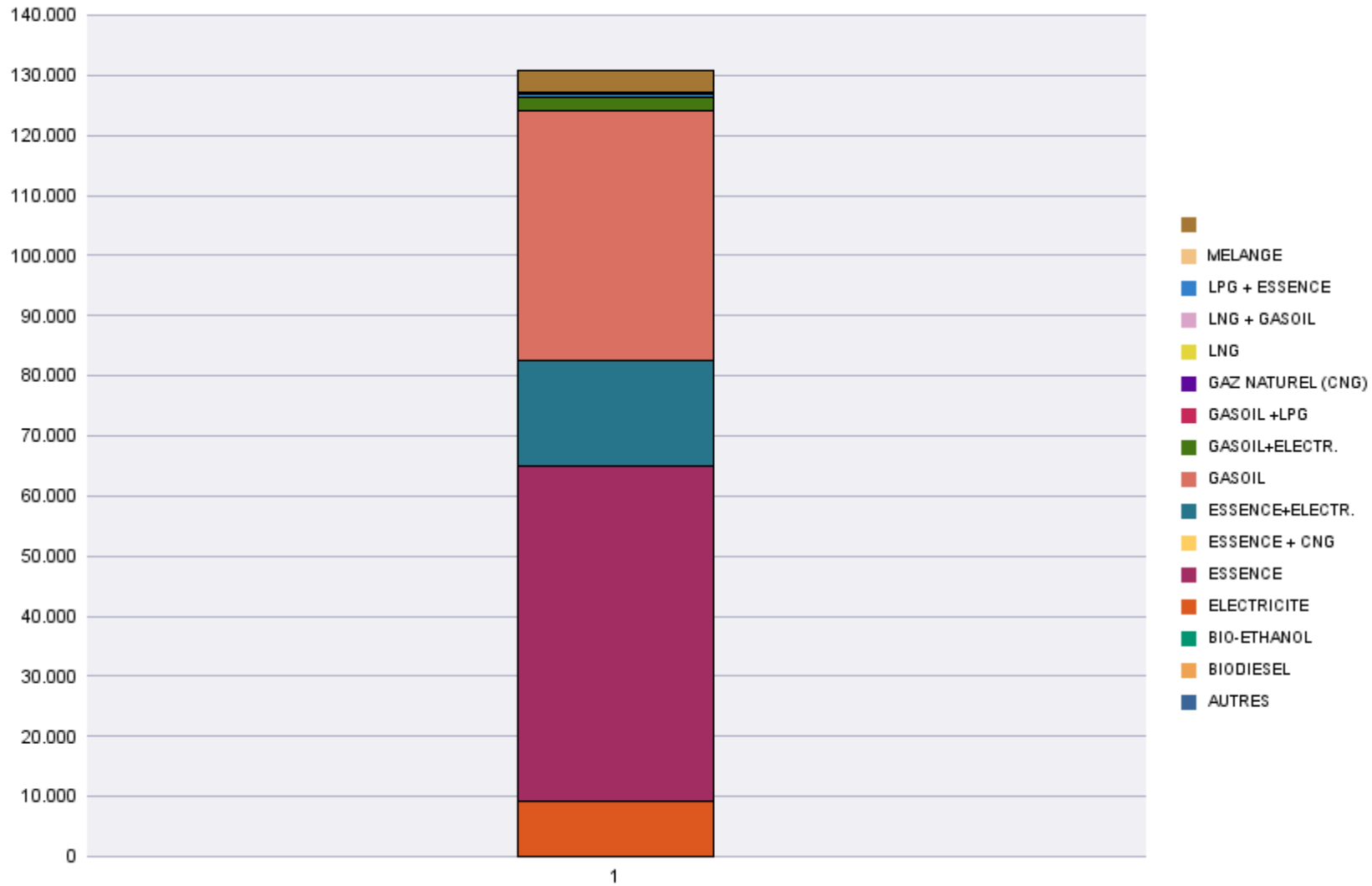
	AUTRES	BIODIESEL	BIO-ETHANOL	ELECTRICITE	ESSENCE	ESSENCE + CNG	ESSENCE +ELECTR.	GASOIL	GASOIL +ELECTR.	GASOIL +LPG	GAZ NATUREL (CNG)	LNG	LNG + GASOIL	LPG + ESSENCE	MELANGE	
Demande de nouvelle plaque	6	1	3	8.264	37.225	36	12.535	29.456	1.644		63	3	6	326	236	3.371
Plaque déjà disponible	1			1.051	18.396	23	5.053	11.949	608	1	26			231	57	188
Total	7	1	3	9.315	55.621	59	17.588	41.405	2.252	1	89	3	6	557	293	3.559

	AUTRES	BIODIESEL	BIO-ETHANOL	ELECTRICITE	ESSENCE	ESSENCE + CNG	ESSENCE +ELECTR.	GASOIL	GASOIL +ELECTR.	GASOIL +LPG	GAZ NATUREL (CNG)	LNG	LNG + GASOIL	LPG + ESSENCE	MELANGE	
Radiations de plaques	2	1	2	1.734	25.436	68	2.112	32.399	326		164	1		242	157	1.956

Total	
Demande de nouvelle plaque	93.175
Plaque déjà disponible	37.584
Total	130.759

Total	
Radiations de plaques	64.600

Immatriculations / # Inschrijvingen



Immatriculations par Cylindrée

Période d'immatriculation: 01/01/2023 - 31/01/2023

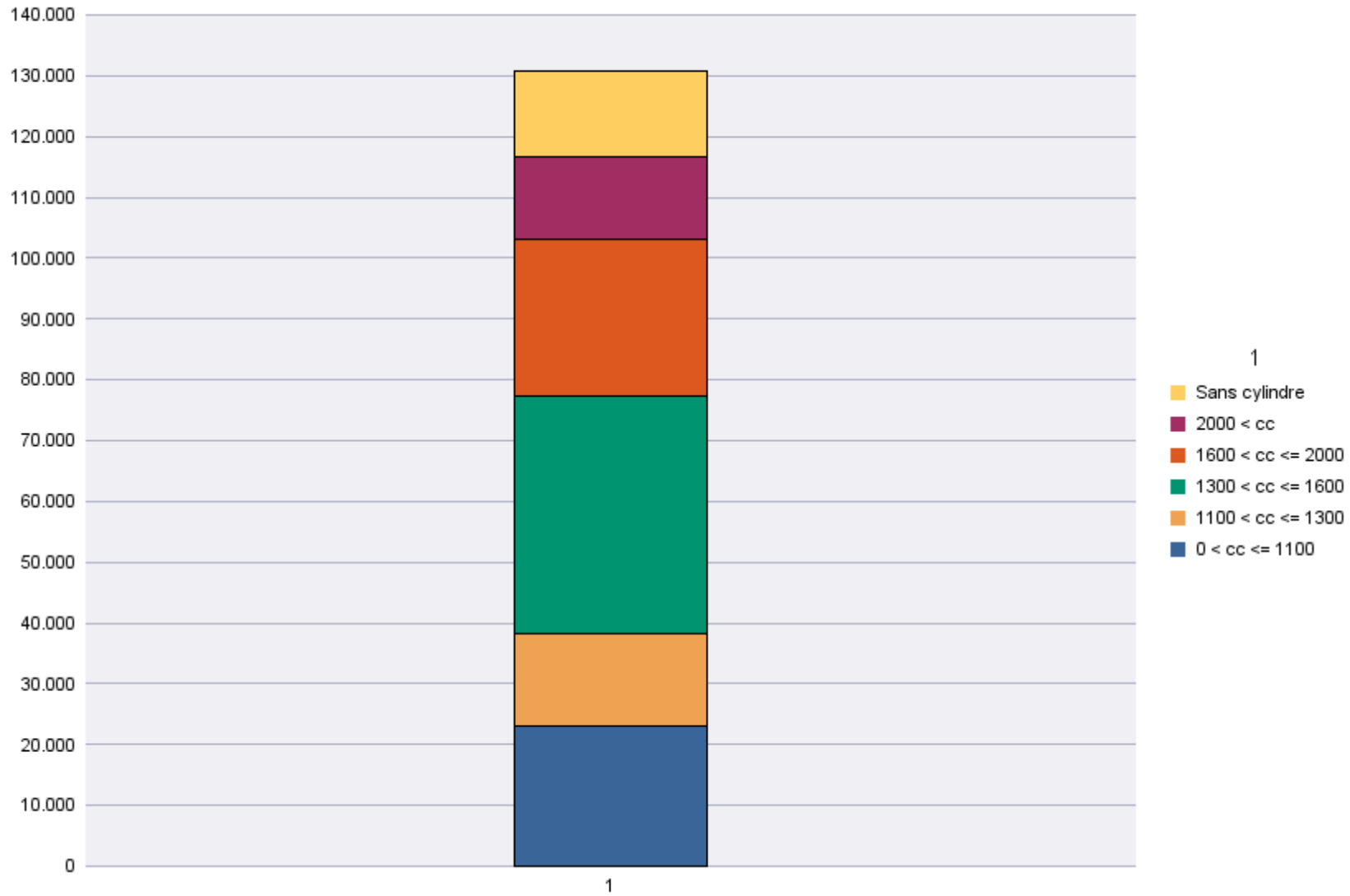
	0 < cc <= 1100	1100 < cc <= 1300	1300 < cc <= 1600	1600 < cc <= 2000	2000 < cc	Sans cylindre	Total
Demande de nouvelle plaque	16.268	10.057	25.490	18.038	10.720	12.602	93.175
Plaque déjà disponible	6.861	4.995	13.598	7.739	3.031	1.360	37.584
Total	23.129	15.052	39.088	25.777	13.751	13.962	130.759
	0 < cc <= 1100	1100 < cc <= 1300	1300 < cc <= 1600	1600 < cc <= 2000	2000 < cc	Sans cylindre	Total
Radiations de plaques	9.925	7.160	19.642	14.151	8.842	4.880	64.600

Période d'immatriculation: 01/01/2023 - 31/01/2023

	0 < cc <= 1100	1100 < cc <= 1300	1300 < cc <= 1600	1600 < cc <= 2000	2000 < cc	Sans cylindre	Total
Demande de nouvelle plaque	16.268	10.057	25.490	18.038	10.720	12.602	93.175
Plaque déjà disponible	6.861	4.995	13.598	7.739	3.031	1.360	37.584
Total	23.129	15.052	39.088	25.777	13.751	13.962	130.759

	0 < cc <= 1100	1100 < cc <= 1300	1300 < cc <= 1600	1600 < cc <= 2000	2000 < cc	Sans cylindre	Total
Radiations de plaques	9.925	7.160	19.642	14.151	8.842	4.880	64.600

Immatriculations / # Inschrijvingen"



Immatriculations par personne physique ou morale

Période d'immatriculation: 01/01/2023 - 31/01/2023

	Personne morale avec TVA	Personnes physiques et Personnes morales sans TVA	Total
Demande de nouvelle plaque	44.504	48.671	93.175
Plaque déjà disponible	5.005	32.579	37.584
Total	49.509	81.250	130.759

	Personne morale avec TVA	Personnes physiques et Personnes morales sans TVA	Total
Radiations de plaques	24.574	40.026	64.600

Période d'immatriculation: 01/01/2023 - 31/01/2023

	Personne morale avec TVA	Personnes physiques et Personnes morales sans TVA	Total
Demande de nouvelle plaque	44.504	48.671	93.175
Plaque déjà disponible	5.005	32.579	37.584
Total	49.509	81.250	130.759

	Personne morale avec TVA	Personnes physiques et Personnes morales sans TVA	Total
Radiations de plaques	24.574	40.026	64.600

Immatriculations / # Inschrijvingen

