

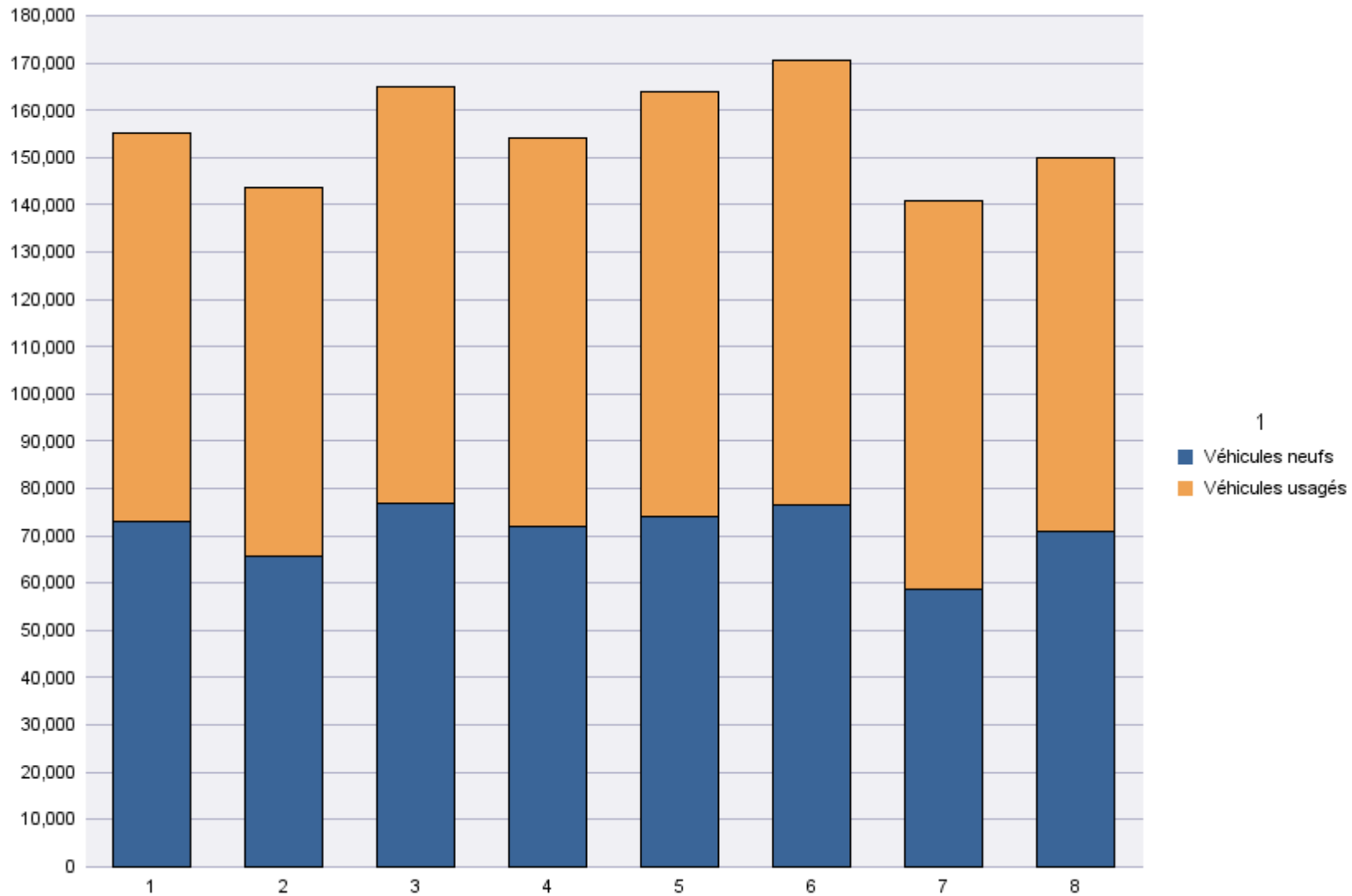
Immatriculations par Type d'Immatriculation

Période d'immatriculation: 01/08/2018 - 31/08/2018

	Véhicules neufs	Véhicules usagés	Total
Demande de nouvelle plaque	55,164	53,997	109,161
Plaque déjà disponible	15,583	25,302	40,885
Total	70,747	79,299	150,046

Période d'immatriculation: 01/01/2018 - 31/08/2018

	Véhicules neufs	Véhicules usagés	Total
Demande de nouvelle plaque	409,214	455,805	865,019
Plaque déjà disponible	158,935	219,689	378,624
Total	568,149	675,494	1,243,643



Immatriculations par Genre du Véhicule

Période d'immatriculation: 01/08/2018 - 31/08/2018

	Autres	Bus + Cars	Motos	Remorques	Semiremorques	Utilitaires < 3,5 t	Utilitaires + Camions > 3,5 t	Voitures + Mixtes		Total
Demande de nouvelle plaque	2,300	210	14,635	2,073	1,075	9,922	1,536	77,204	206	109,161
Plaque déjà disponible	351	5	3,025	105	13	3,221	108	34,057		40,885
Total	2,651	215	17,660	2,178	1,088	13,143	1,644	111,261	206	150,046

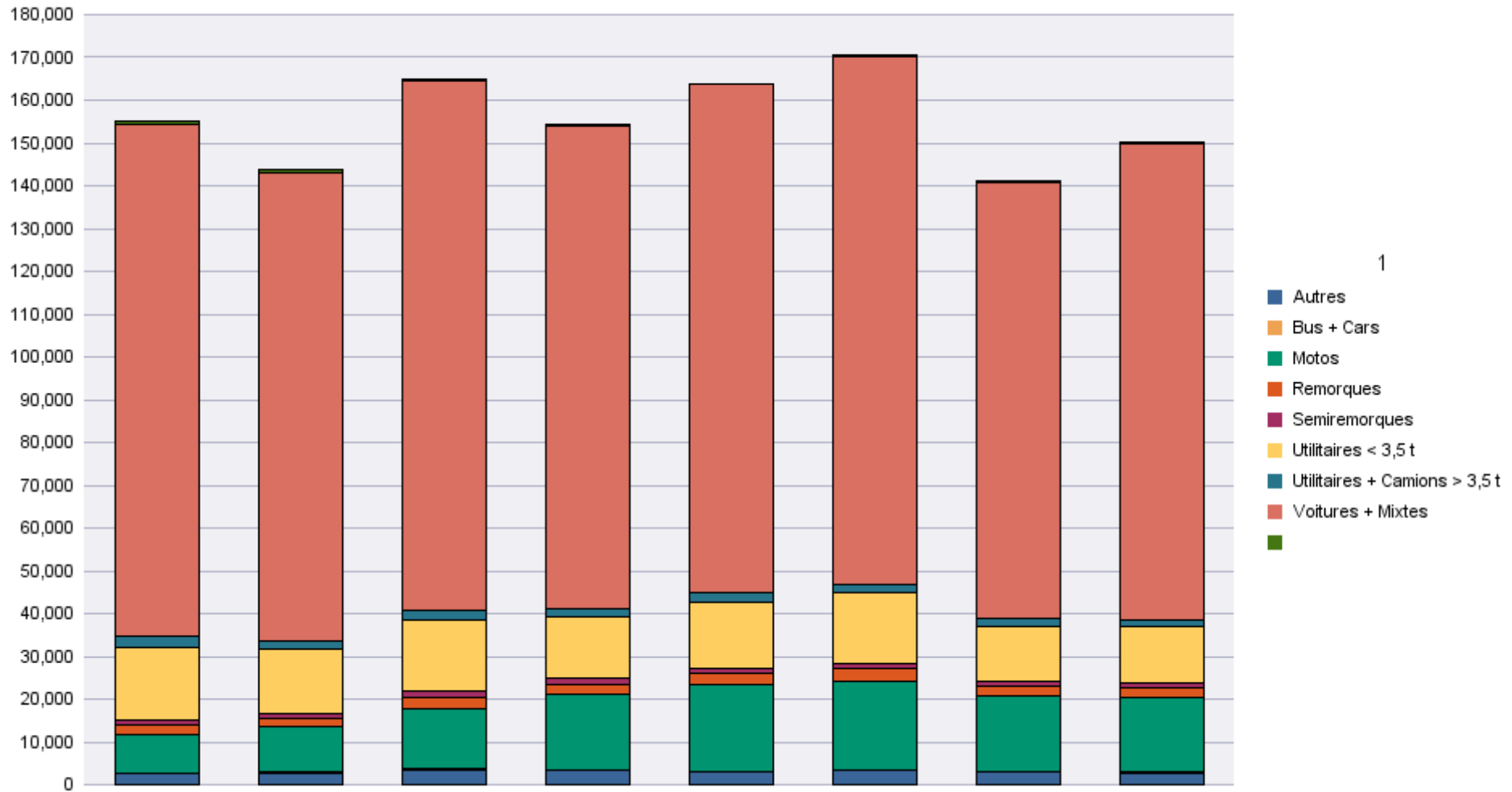
	Autres	Bus + Cars	Motos	Remorques	Semiremorques	Utilitaires < 3,5 t	Utilitaires + Camions > 3,5 t	Voitures + Mixtes		Total
Radiations de plaques	1,151	93	8,035	1,296	478	5,841	1,216	52,649	16,693	87,452

Période d'immatriculation: 01/01/2018 - 31/08/2018

	Autres	Bus + Cars	Motos	Remorques	Semiremorques	Utilitaires < 3,5 t	Utilitaires + Camions > 3,5 t	Voitures + Mixtes		Total
Demande de nouvelle plaque	20,648	1,354	107,211	18,647	9,644	90,475	14,925	598,653	3,462	865,019
Plaque déjà disponible	3,388	61	20,097	984	109	30,390	1,028	322,567		378,624
Total	24,036	1,415	127,308	19,631	9,753	120,865	15,953	921,220	3,462	#####

	Autres	Bus + Cars	Motos	Remorques	Semiremorques	Utilitaires < 3,5 t	Utilitaires + Camions > 3,5 t	Voitures + Mixtes		Total
Radiations de plaques	10,212	899	58,167	9,889	4,540	52,591	10,456	432,576	147,528	726,858

Immatriculations / # Inschrijvingen



Immatriculations par Carburant

Période d'immatriculation: 01/08/2018 - 31/08/2018

	AUTRES	BIO-ETHANOL	ELECTRICITE	ELECTRICITE + LPG	ESSENCE	ESSENCE + CNG	ESSENCE + DIESEL	ESSENCE +ELECTR.	GASOIL	GASOIL +ELECTR.	GASOIL +LPG	GAZ NATUREL (CNG)	HYDROG. + ELECTR.	HYDROGENE	LPG + ESSENCE
Demande de nouvelle plaque	6	2	1,831		53,449	272		1,970	47,079	115		109			276
Plaque déjà disponible			114		20,368	87		793	19,126	58		30			124
Total	6	2	1,945		73,817	359		2,763	66,205	173		139			400

	AUTRES	BIO-ETHANOL	ELECTRICITE	ELECTRICITE + LPG	ESSENCE	ESSENCE + CNG	ESSENCE + DIESEL	ESSENCE +ELECTR.	GASOIL	GASOIL +ELECTR.	GASOIL +LPG	GAZ NATUREL (CNG)	HYDROG. + ELECTR.	HYDROGENE	LPG + ESSENCE
Radiations de plaques	4		173		26,852	19		370	40,890	47	1	8		1	282

	MELANGE		Total
Demande de nouvelle plaque	591	3,461	109,161
Plaque déjà disponible	61	124	40,885
Total	652	3,585	150,046

	MELANGE		Total
Radiations de plaques	258	18,547	87,452

Période d'immatriculation: 01/01/2018 - 31/08/2018

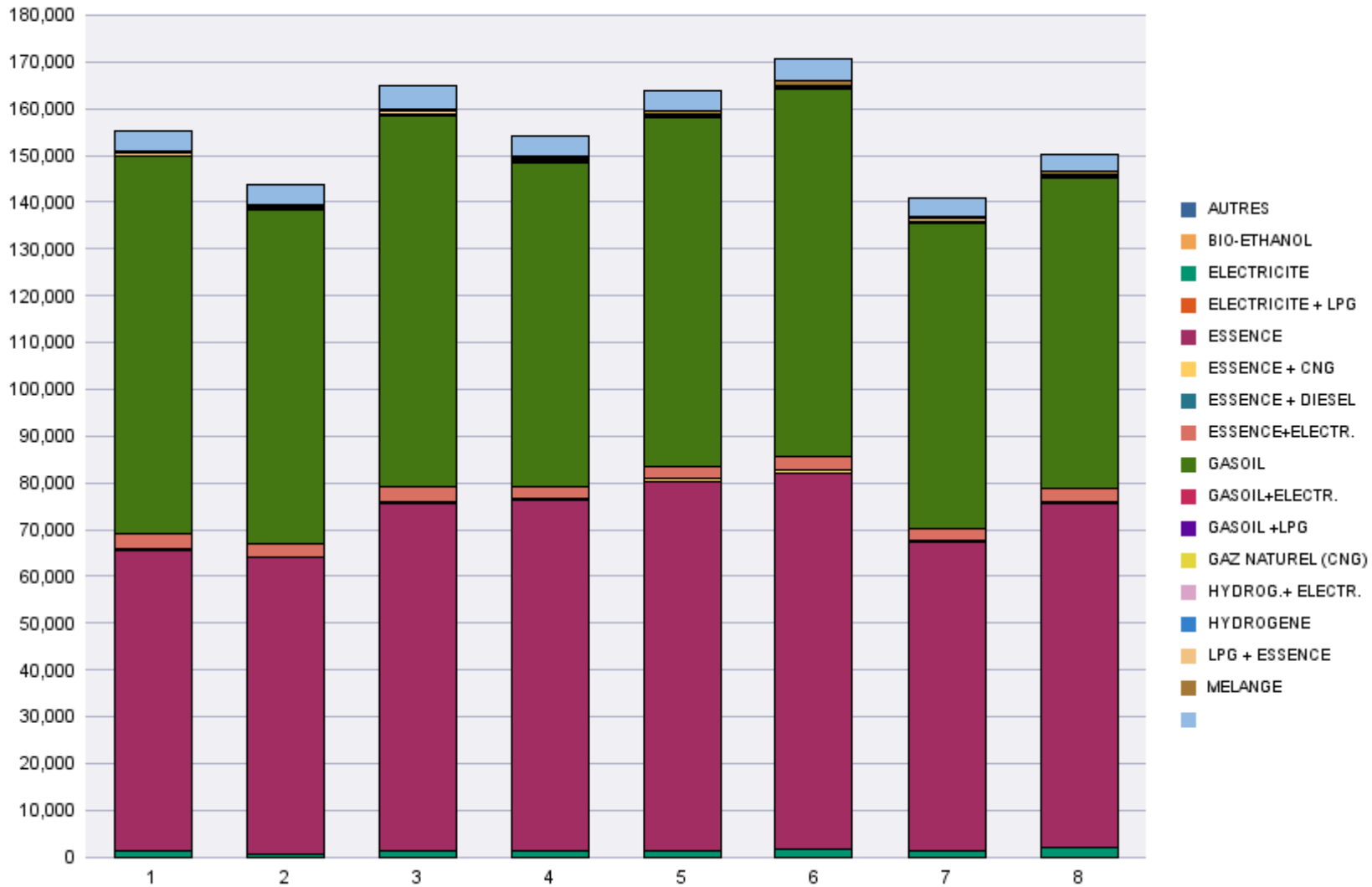
	AUTRES	BIO-ETHANOL	ELECTRICITE	ELECTRICITE + LPG	ESSENCE	ESSENCE + CNG	ESSENCE + DIESEL	ESSENCE +ELECTR.	GASOIL	GASOIL +ELECTR.	GASOIL +LPG	GAZ NATUREL (CNG)	HYDROG. + ELECTR.	HYDROGENE	LPG + ESSENCE
Demande de nouvelle plaque	31	10	9,952	2	396,466	2,559	1	14,974	399,292	841	10	1,017	1	2	2,654
Plaque déjà disponible	1	2	676		179,722	838		7,392	186,565	425	1	311			1,084
Total	32	12	10,628	2	576,188	3,397	1	22,366	585,857	1,266	11	1,328	1	2	3,738

	AUTRES	BIO-ETHANOL	ELECTRICITE	ELECTRICITE + LPG	ESSENCE	ESSENCE + CNG	ESSENCE + DIESEL	ESSENCE +ELECTR.	GASOIL	GASOIL +ELECTR.	GASOIL +LPG	GAZ NATUREL (CNG)	HYDROG. + ELECTR.	HYDROGENE	LPG + ESSENCE
Radiations de plaques	23	5	1,139		202,981	98		2,967	352,037	407	2	76		1	2,421

	MELANGE		Total
Demande de nouvelle plaque	4,249	32,958	865,019
Plaque déjà disponible	458	1,149	378,624
Total	4,707	34,107	#####

	MELANGE		Total
Radiations de plaques	1,966	162,735	726,858

Immatriculations / # Inschrijvingen



Immatriculations par Cylindrée

Période d'immatriculation: 01/08/2018 - 31/08/2018

	0 < cc <= 1100	1100 < cc <= 1300	1300 < cc <= 1600	1600 < cc <= 2000	2000 < cc	Sans cylindre	Total
Demande de nouvelle plaque	20,379	14,967	33,199	20,071	13,200	7,345	109,161
Plaque déjà disponible	6,071	6,384	14,273	9,676	3,927	554	40,885
Total	26,450	21,351	47,472	29,747	17,127	7,899	150,046

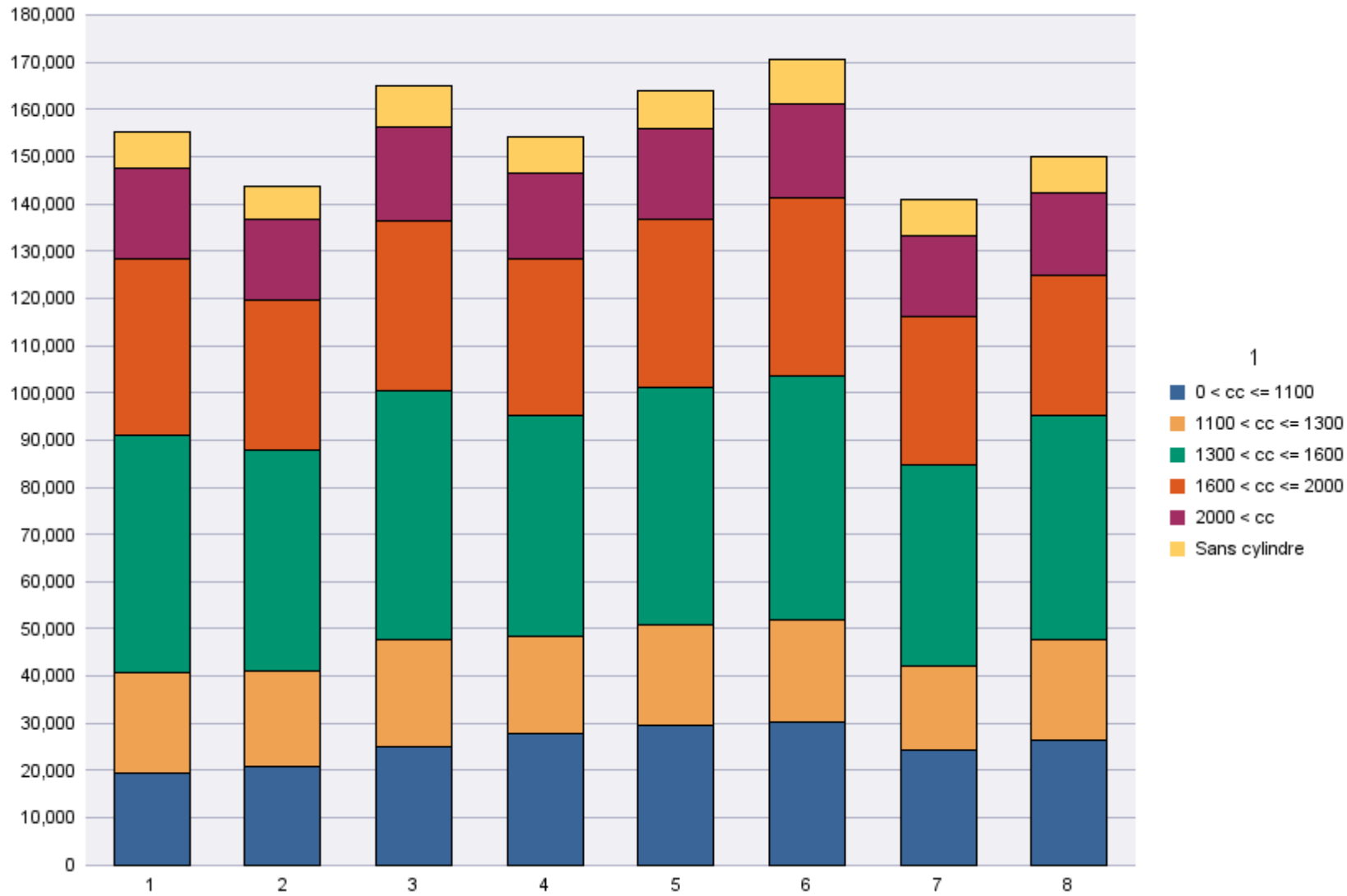
	0 < cc <= 1100	1100 < cc <= 1300	1300 < cc <= 1600	1600 < cc <= 2000	2000 < cc	Sans cylindre	Total
Radiations de plaques	10,009	7,800	21,885	17,526	9,397	20,835	87,452

Période d'immatriculation: 01/01/2018 - 31/08/2018

	0 < cc <= 1100	1100 < cc <= 1300	1300 < cc <= 1600	1600 < cc <= 2000	2000 < cc	Sans cylindre	Total
Demande de nouvelle plaque	153,034	108,421	254,948	177,894	110,962	59,760	865,019
Plaque déjà disponible	50,934	58,197	134,197	93,964	36,647	4,685	378,624
Total	203,968	166,618	389,145	271,858	147,609	64,445	#####

	0 < cc <= 1100	1100 < cc <= 1300	1300 < cc <= 1600	1600 < cc <= 2000	2000 < cc	Sans cylindre	Total
Radiations de plaques	72,728	61,966	177,761	153,096	79,157	182,150	726,858

Immatriculations / # Inschrijvingen



Immatriculations par personne physique ou morale

Période d'immatriculation: 01/08/2018 - 31/08/2018

	Personne morale avec TVA	Personnes physiques et Personnes morales sans TVA	Total
Demande de nouvelle plaque	47,315	61,846	109,161
Plaque déjà disponible	6,384	34,501	40,885
Total	53,699	96,347	150,046

	Personne morale avec TVA	Personnes physiques et Personnes morales sans TVA	Total
Radiations de plaques	30,655	56,797	87,452

Période d'immatriculation: 01/01/2018 - 31/08/2018

	Personne morale avec TVA	Personnes physiques et Personnes morales sans TVA	Total
Demande de nouvelle plaque	318,775	546,244	865,019
Plaque déjà disponible	50,742	327,882	378,624
Total	369,517	874,126	1,243,643

	Personne morale avec TVA	Personnes physiques et Personnes morales sans TVA	Total
Radiations de plaques	238,867	487,991	726,858

Immatriculations / # Inschrijvingen

