

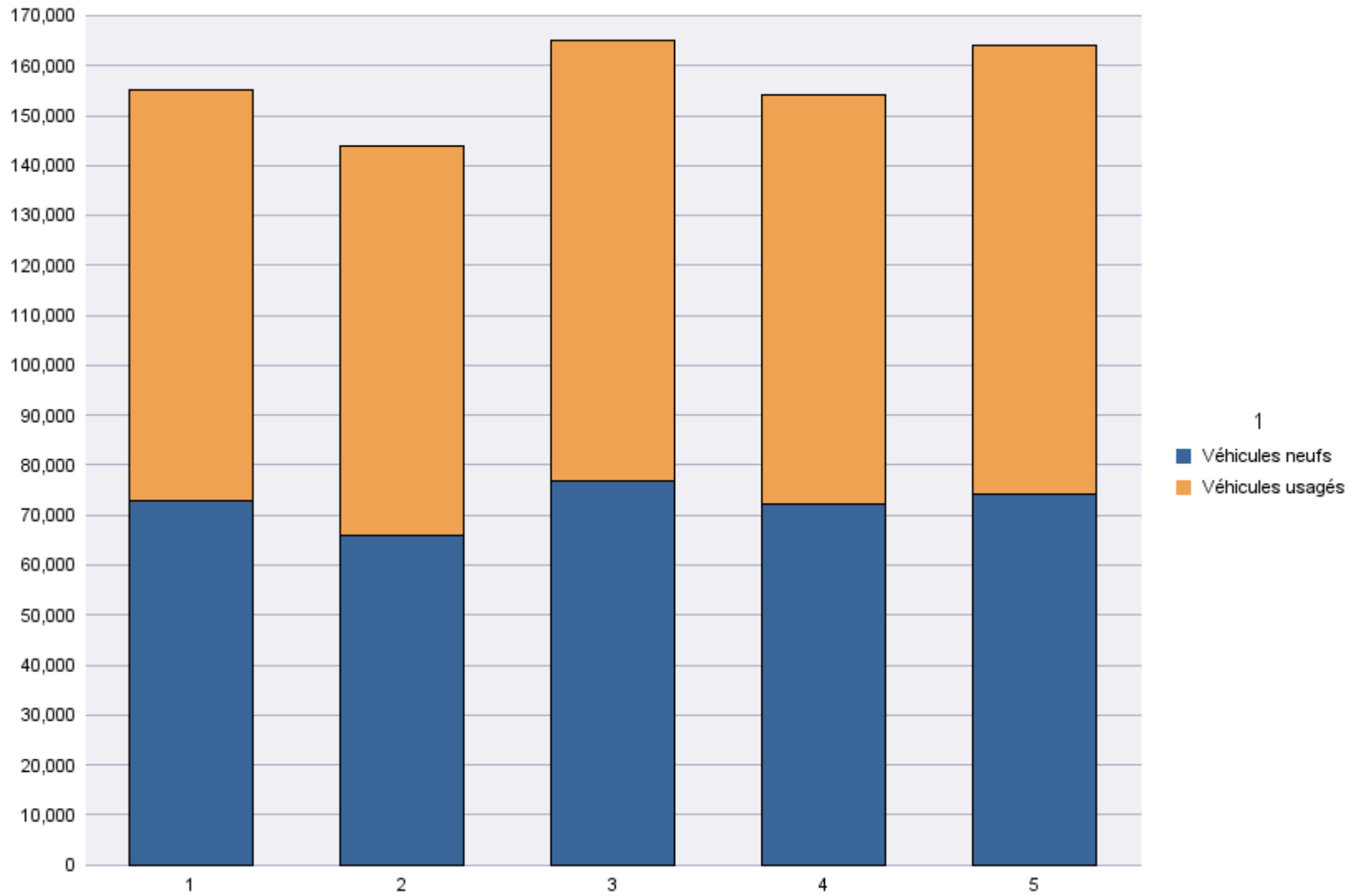
Immatriculations par Type d'Immatriculation

Période d'immatriculation: 01/05/2018 - 31/05/2018

	Véhicules neufs	Véhicules usagés	Total
Demande de nouvelle plaque	52,381	60,882	113,263
Plaque déjà disponible	21,743	28,954	50,697
Total	74,124	89,836	163,960

Période d'immatriculation: 01/01/2018 - 31/05/2018

	Véhicules neufs	Véhicules usagés	Total
Demande de nouvelle plaque	254,868	282,752	537,620
Plaque déjà disponible	107,204	137,305	244,509
Total	362,072	420,057	782,129



Immatriculations par Genre du Véhicule

Période d'immatriculation: 01/05/2018 - 31/05/2018

	Autres	Bus + Cars	Motos	Remorques	Semiremorques	Utilitaires < 3,5 t	Utilitaires + Camions > 3,5 t	Voitures + Mixtes		Total
Demande de nouvelle plaque	2,549	162	17,161	2,629	991	11,556	1,891	75,993	331	113,263
Plaque déjà disponible	435	5	3,040	149	7	4,025	127	42,909		50,697
Total	2,984	167	20,201	2,778	998	15,581	2,018	118,902	331	163,960

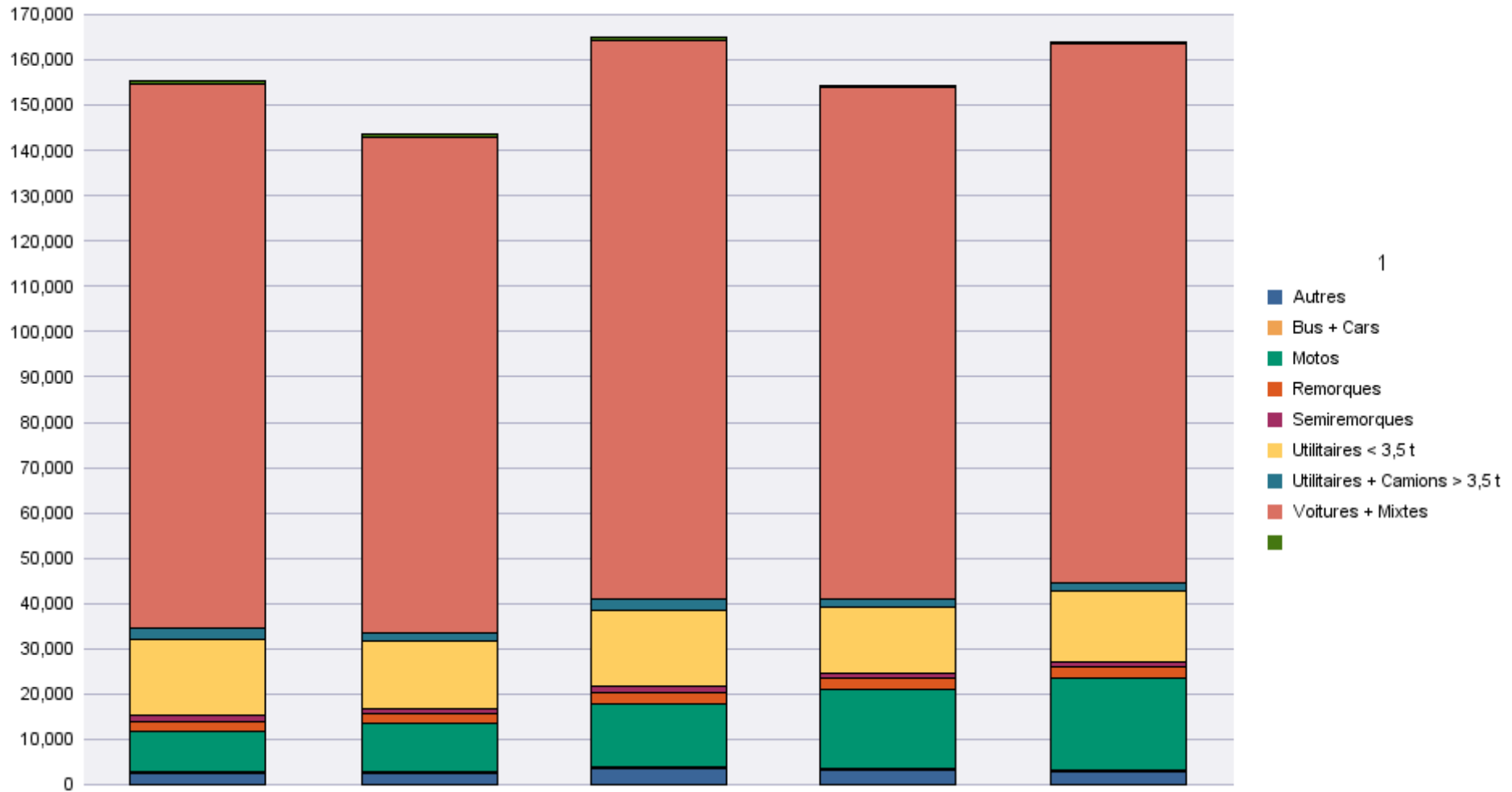
	Autres	Bus + Cars	Motos	Remorques	Semiremorques	Utilitaires < 3,5 t	Utilitaires + Camions > 3,5 t	Voitures + Mixtes		Total
Radiations de plaques	1,388	111	8,193	1,371	530	6,404	1,198	52,598	18,044	89,837

Période d'immatriculation: 01/01/2018 - 31/05/2018

	Autres	Bus + Cars	Motos	Remorques	Semiremorques	Utilitaires < 3,5 t	Utilitaires + Camions > 3,5 t	Voitures + Mixtes		Total
Demande de nouvelle plaque	12,755	931	60,355	11,484	6,263	58,624	9,924	374,626	2,658	537,620
Plaque déjà disponible	2,185	52	11,005	620	81	19,862	692	210,012		244,509
Total	14,940	983	71,360	12,104	6,344	78,486	10,616	584,638	2,658	782,129

	Autres	Bus + Cars	Motos	Remorques	Semiremorques	Utilitaires < 3,5 t	Utilitaires + Camions > 3,5 t	Voitures + Mixtes		Total
Radiations de plaques	6,629	526	34,311	6,068	2,988	33,803	6,678	270,995	93,226	455,224

Immatriculations / # Inschrijvingen



Immatriculations par Carburant

Période d'immatriculation: 01/05/2018 - 31/05/2018

	AUTRES	BIO-ETHANOL	ELECTRICITE	ELECTRICITE + LPG	ESSENCE	ESSENCE + CNG	ESSENCE + DIESEL	ESSENCE +ELECTR.	GASOIL	GASOIL +ELECTR.	GASOIL +LPG	GAZ NATUREL (CNG)	HYDROGENE	LPG + ESSENCE	MELANGE
Demande de nouvelle plaque	5	3	1,186		54,515	431	1	1,789	50,009	123		132		325	671
Plaque déjà disponible			82		24,574	153		882	24,526	58	1	49		139	72
Total	5	3	1,268		79,089	584	1	2,671	74,535	181	1	181		464	743

	AUTRES	BIO-ETHANOL	ELECTRICITE	ELECTRICITE + LPG	ESSENCE	ESSENCE + CNG	ESSENCE + DIESEL	ESSENCE +ELECTR.	GASOIL	GASOIL +ELECTR.	GASOIL +LPG	GAZ NATUREL (CNG)	HYDROGENE	LPG + ESSENCE	MELANGE
Radiations de plaques	4	3	145		25,453	13		371	43,102	48	1	7		334	285

		Total
Demande de nouvelle plaque	4,073	113,263
Plaque déjà disponible	161	50,697
Total	4,234	163,960

		Total
Radiations de plaques	20,071	89,837

Période d'immatriculation: 01/01/2018 - 31/05/2018

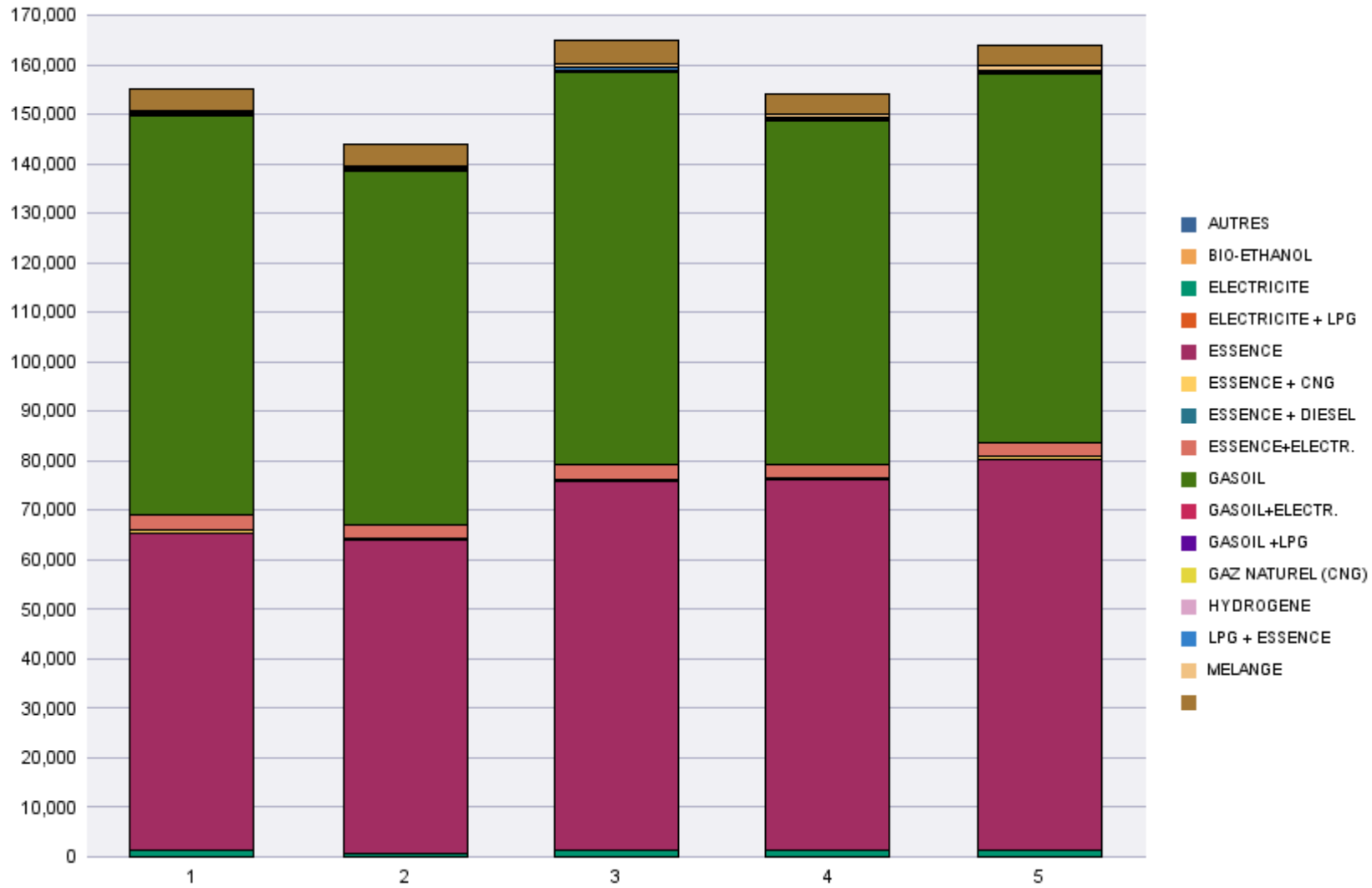
	AUTRES	BIO-ETHANOL	ELECTRICITE	ELECTRICITE + LPG	ESSENCE	ESSENCE + CNG	ESSENCE + DIESEL	ESSENCE +ELECTR.	GASOIL	GASOIL +ELECTR.	GASOIL +LPG	GAZ NATUREL (CNG)	HYDROGENE	LPG + ESSENCE	MELANGE
Demande de nouvelle plaque	15	7	5,135	1	241,211	1,551	1	9,450	253,787	478		653	2	1,694	2,403
Plaque déjà disponible	1	1	385		114,924	499		4,941	121,616	237	1	219		703	245
Total	16	8	5,520	1	356,135	2,050	1	14,391	375,403	715	1	872	2	2,397	2,648

	AUTRES	BIO-ETHANOL	ELECTRICITE	ELECTRICITE + LPG	ESSENCE	ESSENCE + CNG	ESSENCE + DIESEL	ESSENCE +ELECTR.	GASOIL	GASOIL +ELECTR.	GASOIL +LPG	GAZ NATUREL (CNG)	HYDROGENE	LPG + ESSENCE	MELANGE
Radiations de plaques	14	4	665		124,549	54		1,783	222,338	251	1	53		1,592	1,119

		Total
Demande de nouvelle plaque	21,232	537,620
Plaque déjà disponible	737	244,509
Total	21,969	782,129

		Total
Radiations de plaques	102,801	455,224

Immatriculations / # Inschrijvingen



Immatriculations par Cylindrée

Période d'immatriculation: 01/05/2018 - 31/05/2018

	0 < cc <= 1100	1100 < cc <= 1300	1300 < cc <= 1600	1600 < cc <= 2000	2000 < cc	Sans cylindre	Total
Demande de nouvelle plaque	22,579	13,452	32,411	22,914	14,293	7,614	113,263
Plaque déjà disponible	7,118	7,687	17,834	12,595	4,881	582	50,697
Total	29,697	21,139	50,245	35,509	19,174	8,196	163,960

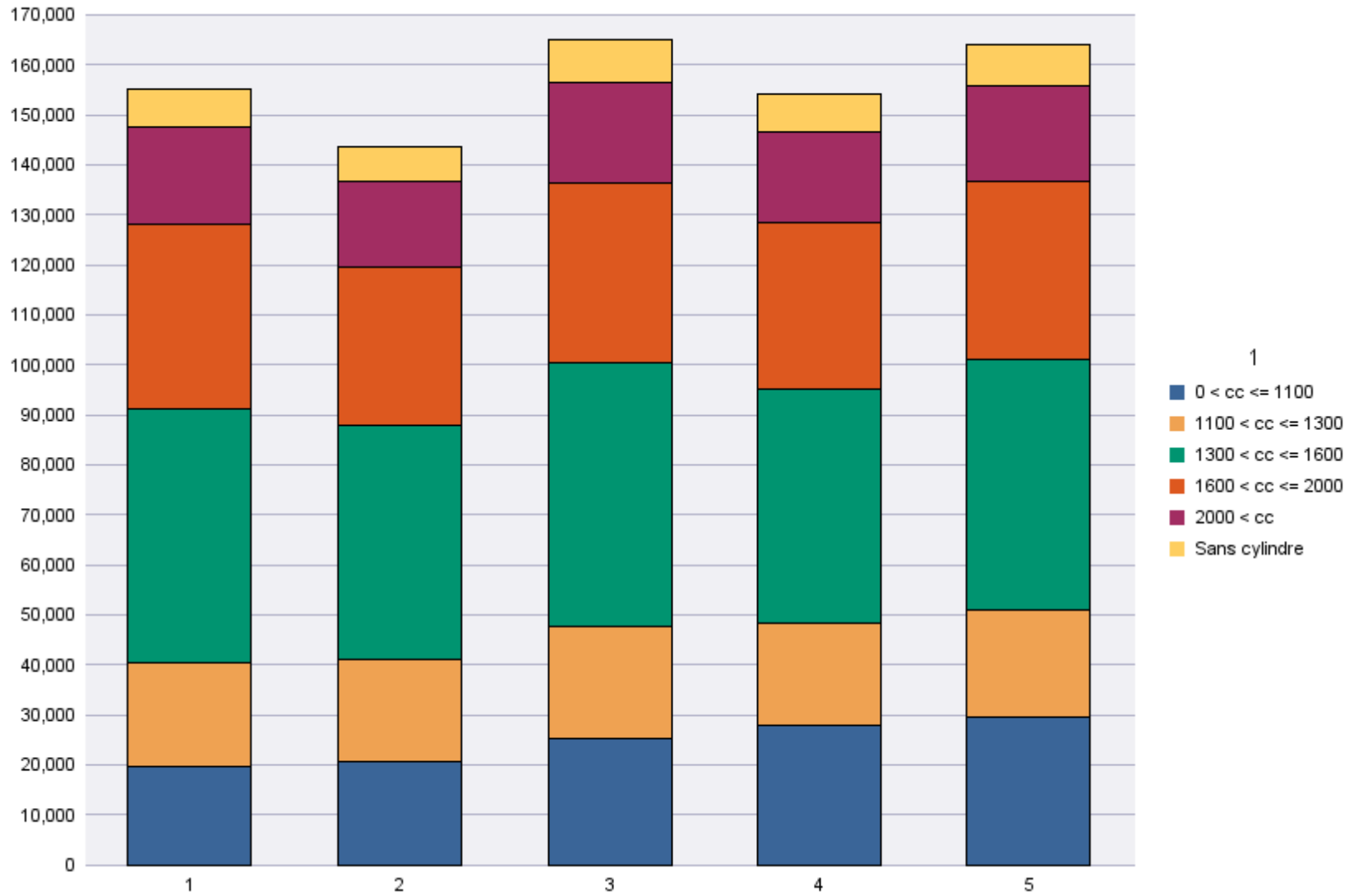
	0 < cc <= 1100	1100 < cc <= 1300	1300 < cc <= 1600	1600 < cc <= 2000	2000 < cc	Sans cylindre	Total
Radiations de plaques	9,431	7,591	20,825	19,391	9,977	22,622	89,837

Période d'immatriculation: 01/01/2018 - 31/05/2018

	0 < cc <= 1100	1100 < cc <= 1300	1300 < cc <= 1600	1600 < cc <= 2000	2000 < cc	Sans cylindre	Total
Demande de nouvelle plaque	90,954	67,553	159,776	112,745	70,121	36,471	537,620
Plaque déjà disponible	32,026	38,113	87,498	60,519	23,433	2,920	244,509
Total	122,980	105,666	247,274	173,264	93,554	39,391	782,129

	0 < cc <= 1100	1100 < cc <= 1300	1300 < cc <= 1600	1600 < cc <= 2000	2000 < cc	Sans cylindre	Total
Radiations de plaques	43,503	39,099	110,823	96,895	49,739	115,165	455,224

Immatriculations / # Inschrijvingen"



Immatriculations par personne physique ou morale

Période d'immatriculation: 01/05/2018 - 31/05/2018

	Personne morale avec TVA	Personnes physiques et Personnes morales sans TVA	Total
Demande de nouvelle plaque	37,884	75,379	113,263
Plaque déjà disponible	6,580	44,117	50,697
Total	44,464	119,496	163,960

	Personne morale avec TVA	Personnes physiques et Personnes morales sans TVA	Total
Radiations de plaques	25,272	64,565	89,837

Période d'immatriculation: 01/01/2018 - 31/05/2018

	Personne morale avec TVA	Personnes physiques et Personnes morales sans TVA	Total
Demande de nouvelle plaque	193,487	344,133	537,620
Plaque déjà disponible	32,381	212,128	244,509
Total	225,868	556,261	782,129

	Personne morale avec TVA	Personnes physiques et Personnes morales sans TVA	Total
Radiations de plaques	147,152	308,072	455,224

Immatriculations / # Inschrijvingen

