

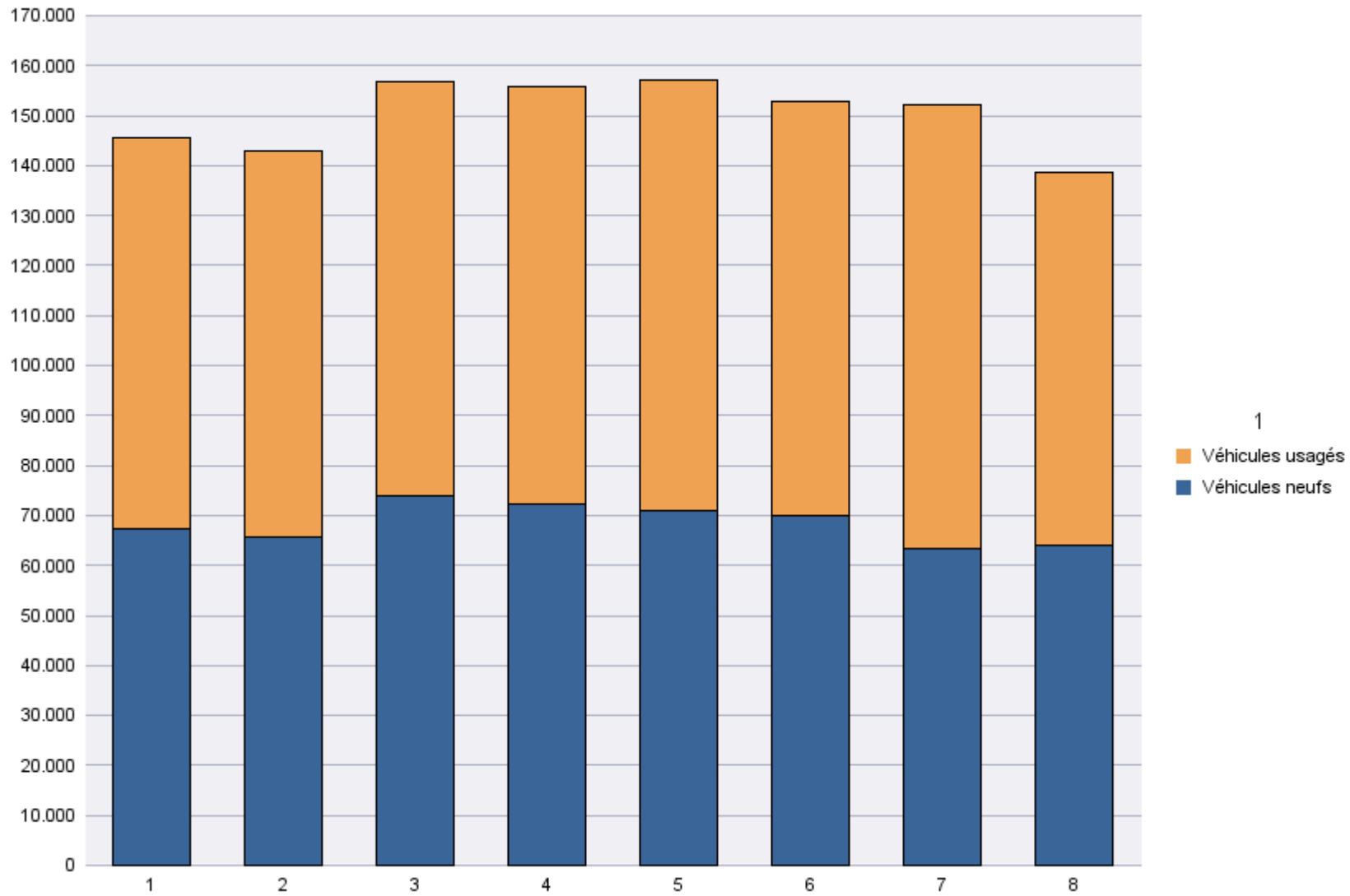
Immatriculations par Type d'Immatriculation

Période d'immatriculation: 01/08/2019 - 31/08/2019

	Véhicules neufs	Véhicules usagés	Total
Demande de nouvelle plaque	49.279	49.726	99.005
Plaque déjà disponible	14.596	24.943	39.539
Total	63.875	74.669	138.544

Période d'immatriculation: 01/01/2019 - 31/08/2019

	Véhicules neufs	Véhicules usagés	Total
Demande de nouvelle plaque	395.745	432.183	827.928
Plaque déjà disponible	152.267	221.441	373.708
Total	548.012	653.624	1.201.636



Immatriculations par Genre du Véhicule

Période d'immatriculation: 01/08/2019 - 31/08/2019

	Autres	Bus + Cars	Motos	Remorques	Semiremorques	Utilitaires < 3,5 t	Utilitaires + Camions > 3,5 t	Voitures + Mixtes	Total
Demande de nouvelle plaque	2.366	245	13.146	1.968	816	10.777	1.221	68.466	99.005
Plaque déjà disponible	338	6	2.957	133	16	3.504	66	32.519	39.539
Total	2.704	251	16.103	2.101	832	14.281	1.287	100.985	138.544

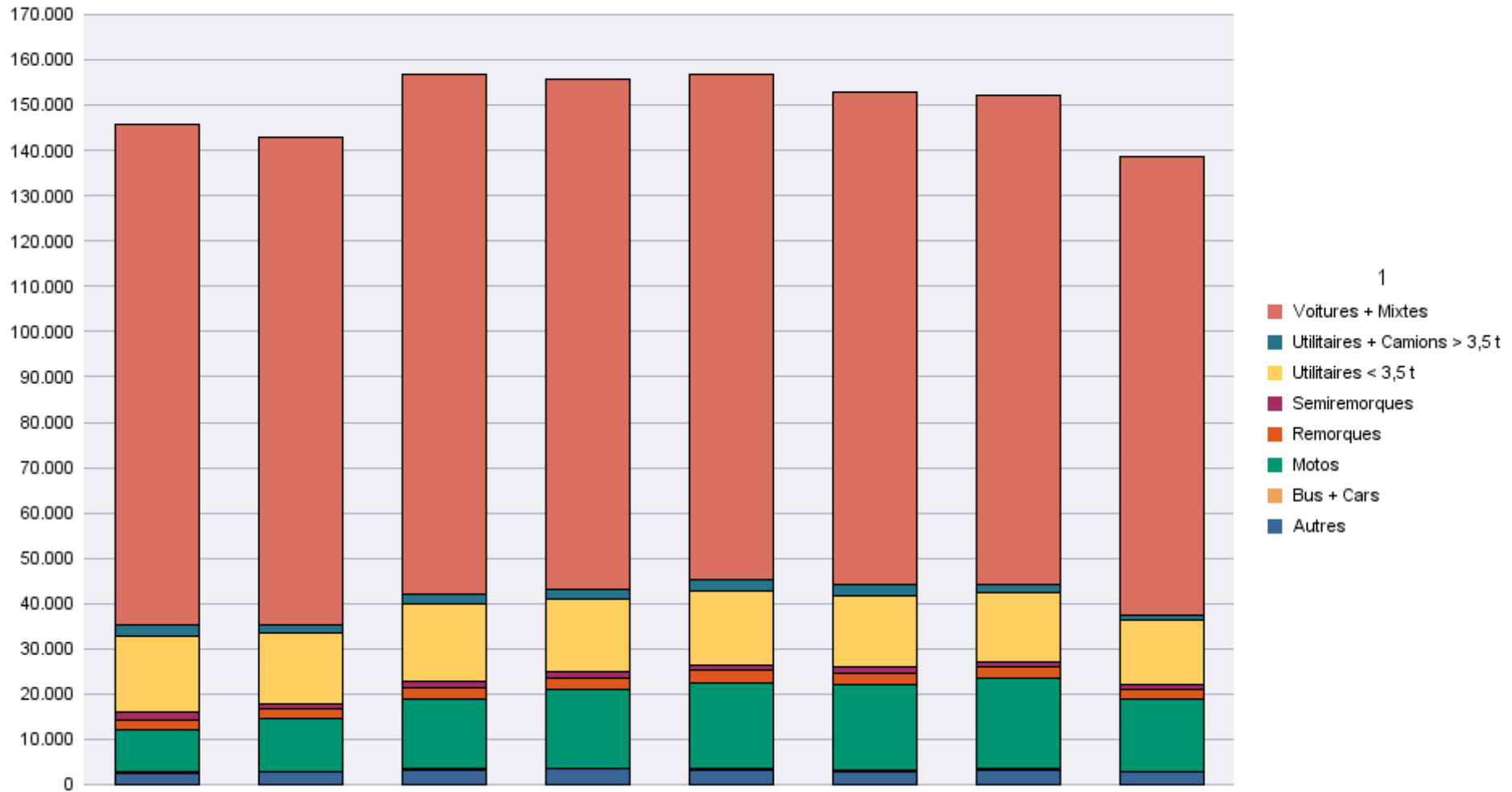
	Autres	Bus + Cars	Motos	Remorques	Semiremorques	Utilitaires < 3,5 t	Utilitaires + Camions > 3,5 t	Voitures + Mixtes	Total
Radiations de plaques	1.333	151	8.736	1.420	563	6.933	1.265	57.439	77.840

Période d'immatriculation: 01/01/2019 - 31/08/2019

	Autres	Bus + Cars	Motos	Remorques	Semiremorques	Utilitaires < 3,5 t	Utilitaires + Camions > 3,5 t	Voitures + Mixtes	Total
Demande de nouvelle plaque	21.117	1.830	104.409	18.761	9.863	94.191	15.207	562.550	827.928
Plaque déjà disponible	3.343	40	22.592	1.212	135	32.500	1.044	312.842	373.708
Total	24.460	1.870	127.001	19.973	9.998	126.691	16.251	875.392	#####

	Autres	Bus + Cars	Motos	Remorques	Semiremorques	Utilitaires < 3,5 t	Utilitaires + Camions > 3,5 t	Voitures + Mixtes	Total
Radiations de plaques	10.477	1.057	59.539	10.215	4.323	56.192	10.960	428.458	581.221

Immatriculations / # Inschrijvingen



Immatriculations par Carburant

Période d'immatriculation: 01/08/2019 - 31/08/2019

	AUTRES	BIO-ETHANOL	ELECTRICITE	ELECTRICITE + LPG	ESSENCE	ESSENCE + CNG	ESSENCE +ELECTR.	GASOIL	GASOIL +ELECTR.	GASOIL +LPG	GAZ NATUREL (CNG)	HYDROG. + ELECTR.	HYDROGENE	LNG	LPG + ESSENCE
Demande de nouvelle plaque	2		2.297	1	49.683	82	2.027	40.557	461		381			2	261
Plaque déjà disponible		1	179		20.420	27	960	17.404	164		61	4			111
Total	2	1	2.476	1	70.103	109	2.987	57.961	625		442	4		2	372

	AUTRES	BIO-ETHANOL	ELECTRICITE	ELECTRICITE + LPG	ESSENCE	ESSENCE + CNG	ESSENCE +ELECTR.	GASOIL	GASOIL +ELECTR.	GASOIL +LPG	GAZ NATUREL (CNG)	HYDROG. + ELECTR.	HYDROGENE	LNG	LPG + ESSENCE
Radiations de plaques	3		273		31.332	22	586	42.907	86		12	1			242

	MELANGE		Total
Demande de nouvelle plaque	274	2.977	99.005
Plaque déjà disponible	44	164	39.539
Total	318	3.141	138.544

	MELANGE		Total
Radiations de plaques	311	2.065	77.840

Période d'immatriculation: 01/01/2019 - 31/08/2019

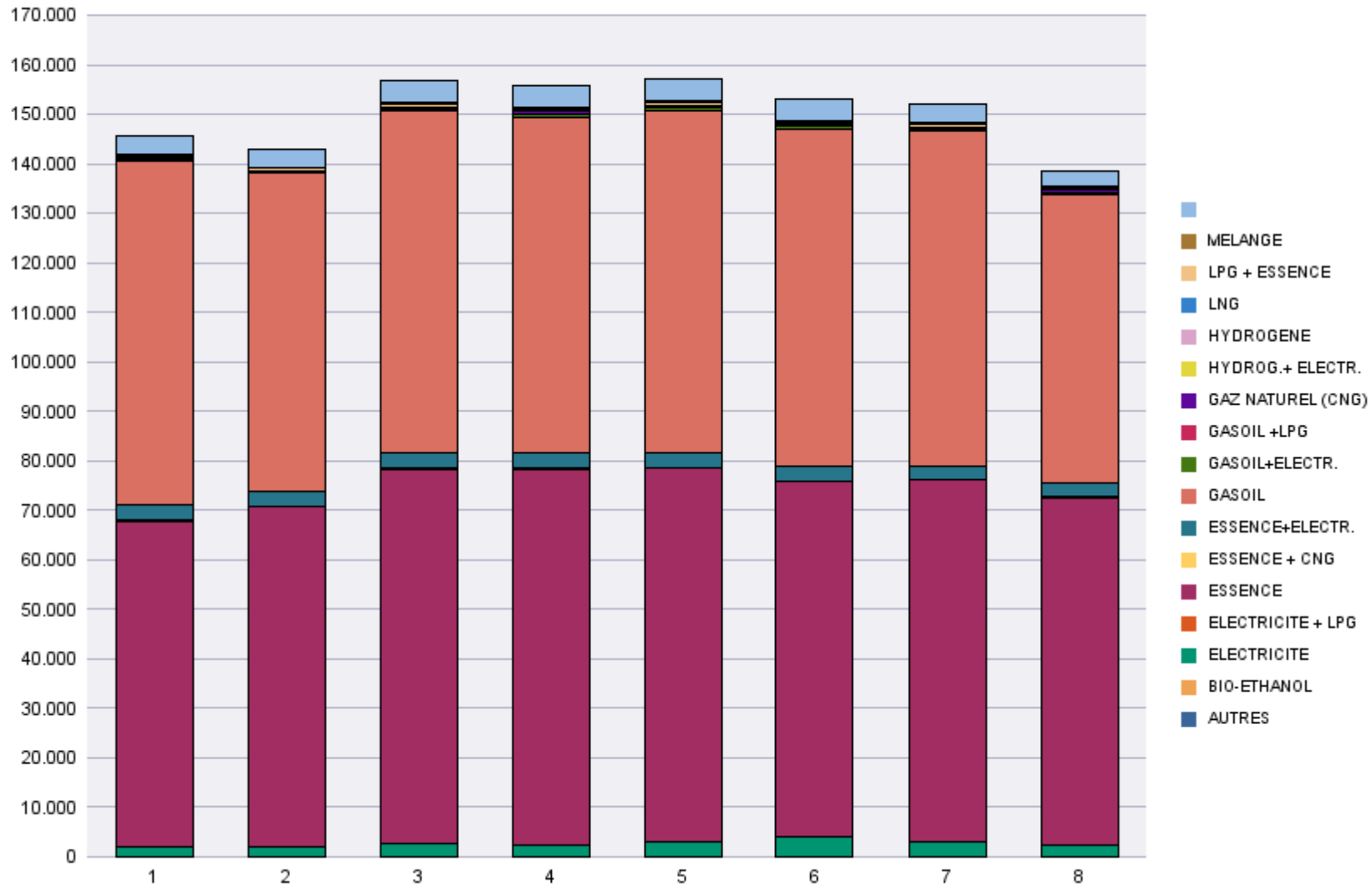
	AUTRES	BIO-ETHANOL	ELECTRICITE	ELECTRICITE + LPG	ESSENCE	ESSENCE + CNG	ESSENCE +ELECTR.	GASOIL	GASOIL +ELECTR.	GASOIL +LPG	GAZ NATUREL (CNG)	HYDROG. + ELECTR.	HYDROGENE	LNG	LPG + ESSENCE
Demande de nouvelle plaque	23	5	19.334	2	389.320	661	15.751	362.262	2.929	4	2.795		1	19	2.629
Plaque déjà disponible	1	4	1.865		187.769	250	8.413	170.927	1.059		609	4	1	1	1.009
Total	24	9	21.199	2	577.089	911	24.164	533.189	3.988	4	3.404	4	2	20	3.638

	AUTRES	BIO-ETHANOL	ELECTRICITE	ELECTRICITE + LPG	ESSENCE	ESSENCE + CNG	ESSENCE +ELECTR.	GASOIL	GASOIL +ELECTR.	GASOIL +LPG	GAZ NATUREL (CNG)	HYDROG. + ELECTR.	HYDROGENE	LNG	LPG + ESSENCE
Radiations de plaques	24	5	2.109	1	214.955	203	3.695	339.916	598	2	109	1	1		2.277

	MELANGE		Total
Demande de nouvelle plaque	2.199	29.994	827.928
Plaque déjà disponible	338	1.458	373.708
Total	2.537	31.452	#####

	MELANGE		Total
Radiations de plaques	2.027	15.298	581.221

Immatriculations / # Inschrijvingen



Immatriculations par Cylindrée

Période d'immatriculation: 01/08/2019 - 31/08/2019

	0 < cc <= 1100	1100 < cc <= 1300	1300 < cc <= 1600	1600 < cc <= 2000	2000 < cc	Sans cylindre	Total
Demande de nouvelle plaque	21.096	10.393	32.079	17.828	10.949	6.660	99.005
Plaque déjà disponible	6.605	5.476	14.364	8.948	3.585	561	39.539
Total	27.701	15.869	46.443	26.776	14.534	7.221	138.544

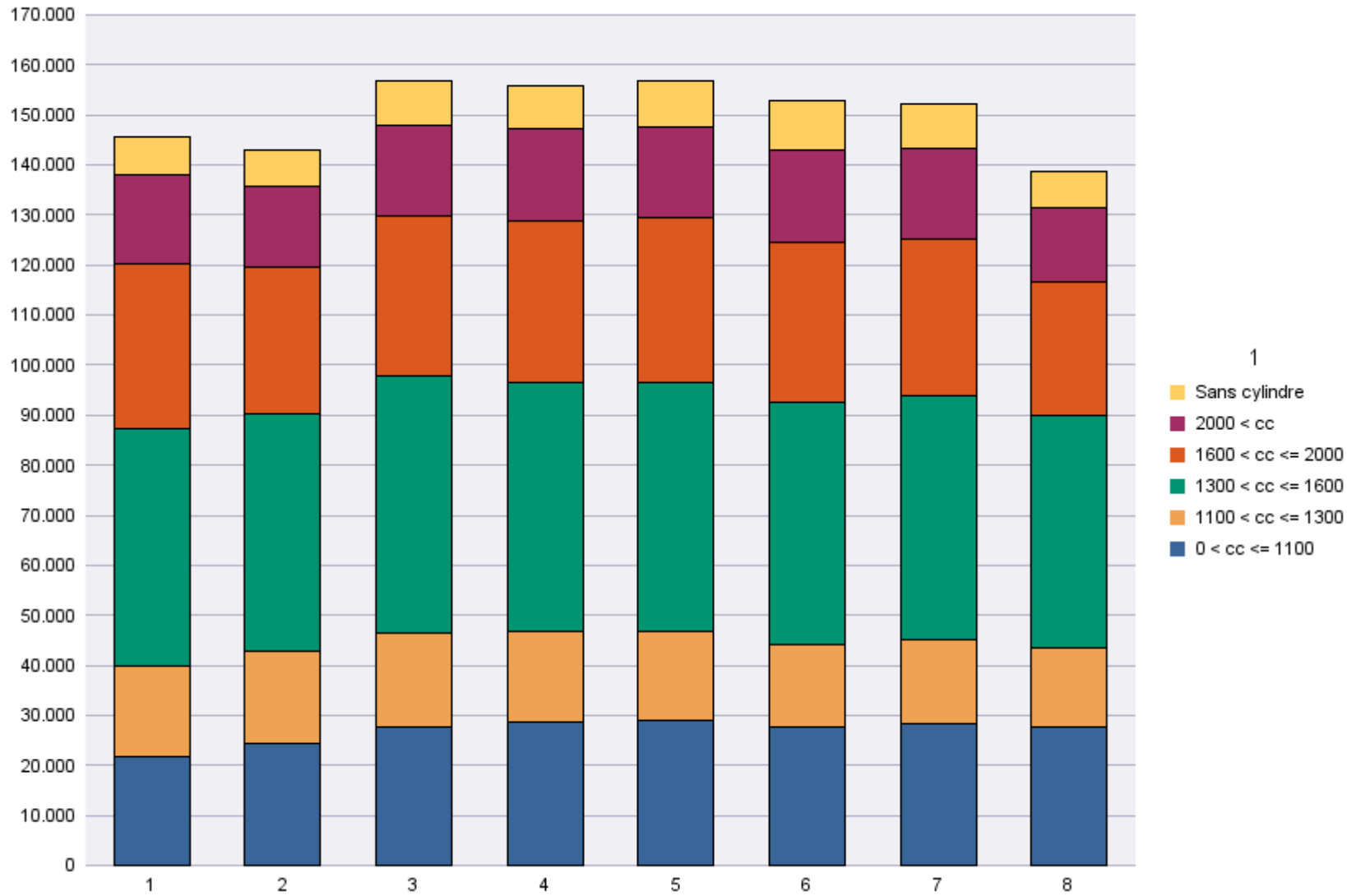
	0 < cc <= 1100	1100 < cc <= 1300	1300 < cc <= 1600	1600 < cc <= 2000	2000 < cc	Sans cylindre	Total
Radiations de plaques	12.327	7.676	26.002	17.643	9.804	4.388	77.840

Période d'immatriculation: 01/01/2019 - 31/08/2019

	0 < cc <= 1100	1100 < cc <= 1300	1300 < cc <= 1600	1600 < cc <= 2000	2000 < cc	Sans cylindre	Total
Demande de nouvelle plaque	156.120	89.196	251.859	163.848	105.045	61.860	827.928
Plaque déjà disponible	58.837	51.728	137.428	85.605	34.523	5.587	373.708
Total	214.957	140.924	389.287	249.453	139.568	67.447	#####

	0 < cc <= 1100	1100 < cc <= 1300	1300 < cc <= 1600	1600 < cc <= 2000	2000 < cc	Sans cylindre	Total
Radiations de plaques	78.650	59.562	185.385	142.954	79.985	34.685	581.221

Immatriculations / # Inschrijvingen"



Immatriculations par personne physique ou morale

Période d'immatriculation: 01/08/2019 - 31/08/2019

	Personne morale avec TVA	Personnes physiques et Personnes morales sans TVA	Total
Demande de nouvelle plaque	43.161	55.844	99.005
Plaque déjà disponible	5.809	33.730	39.539
Total	48.970	89.574	138.544

	Personne morale avec TVA	Personnes physiques et Personnes morales sans TVA	Total
Radiations de plaques	30.918	46.922	77.840

Période d'immatriculation: 01/01/2019 - 31/08/2019

	Personne morale avec TVA	Personnes physiques et Personnes morales sans TVA	Total
Demande de nouvelle plaque	327.171	500.757	827.928
Plaque déjà disponible	49.738	323.970	373.708
Total	376.909	824.727	1.201.636

	Personne morale avec TVA	Personnes physiques et Personnes morales sans TVA	Total
Radiations de plaques	202.572	378.649	581.221

Immatriculations / # Inschrijvingen

