

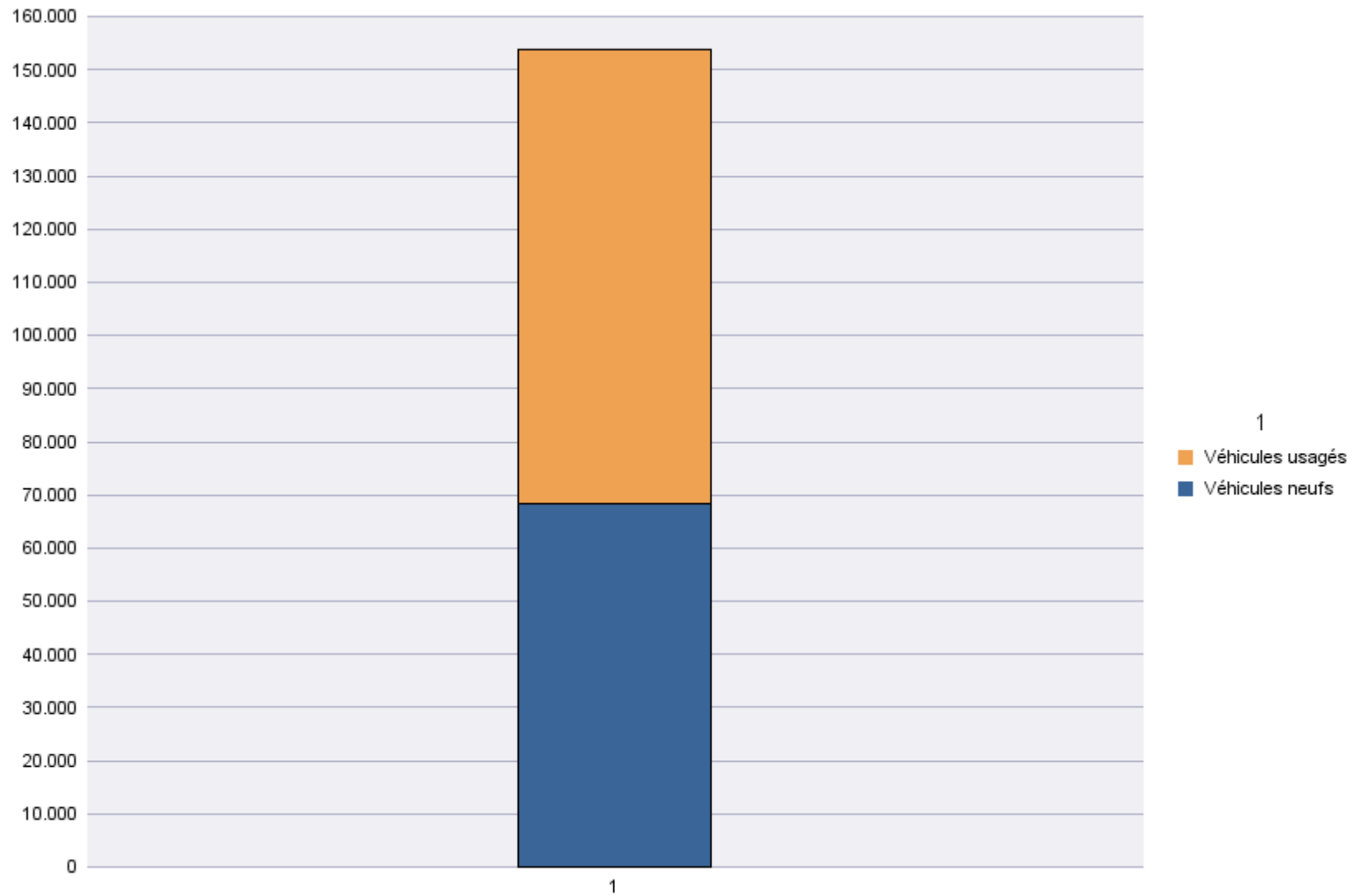
Immatriculations par Type d'Immatriculation

Période d'immatriculation: 01/01/2020 - 31/01/2020

	Véhicules neufs	Véhicules usagés	Total
Demande de nouvelle plaque	47.318	55.191	102.509
Plaque déjà disponible	20.886	30.446	51.332
Total	68.204	85.637	153.841

Période d'immatriculation: 01/01/2020 - 31/01/2020

	Véhicules neufs	Véhicules usagés	Total
Demande de nouvelle plaque	47.318	55.191	102.509
Plaque déjà disponible	20.886	30.446	51.332
Total	68.204	85.637	153.841



Immatriculations par Genre du Véhicule

Période d'immatriculation: 01/01/2020 - 31/01/2020

	Autres	Bus + Cars	Motos	Remorques	Semiremorques	Utilitaires < 3,5 t	Utilitaires + Camions > 3,5 t	Voitures + Mixtes	Total
Demande de nouvelle plaque	2.486	234	8.189	2.196	1.317	13.481	1.937	72.669	102.509
Plaque déjà disponible	444	8	2.376	134	18	4.598	130	43.624	51.332
Total	2.930	242	10.565	2.330	1.335	18.079	2.067	116.293	153.841

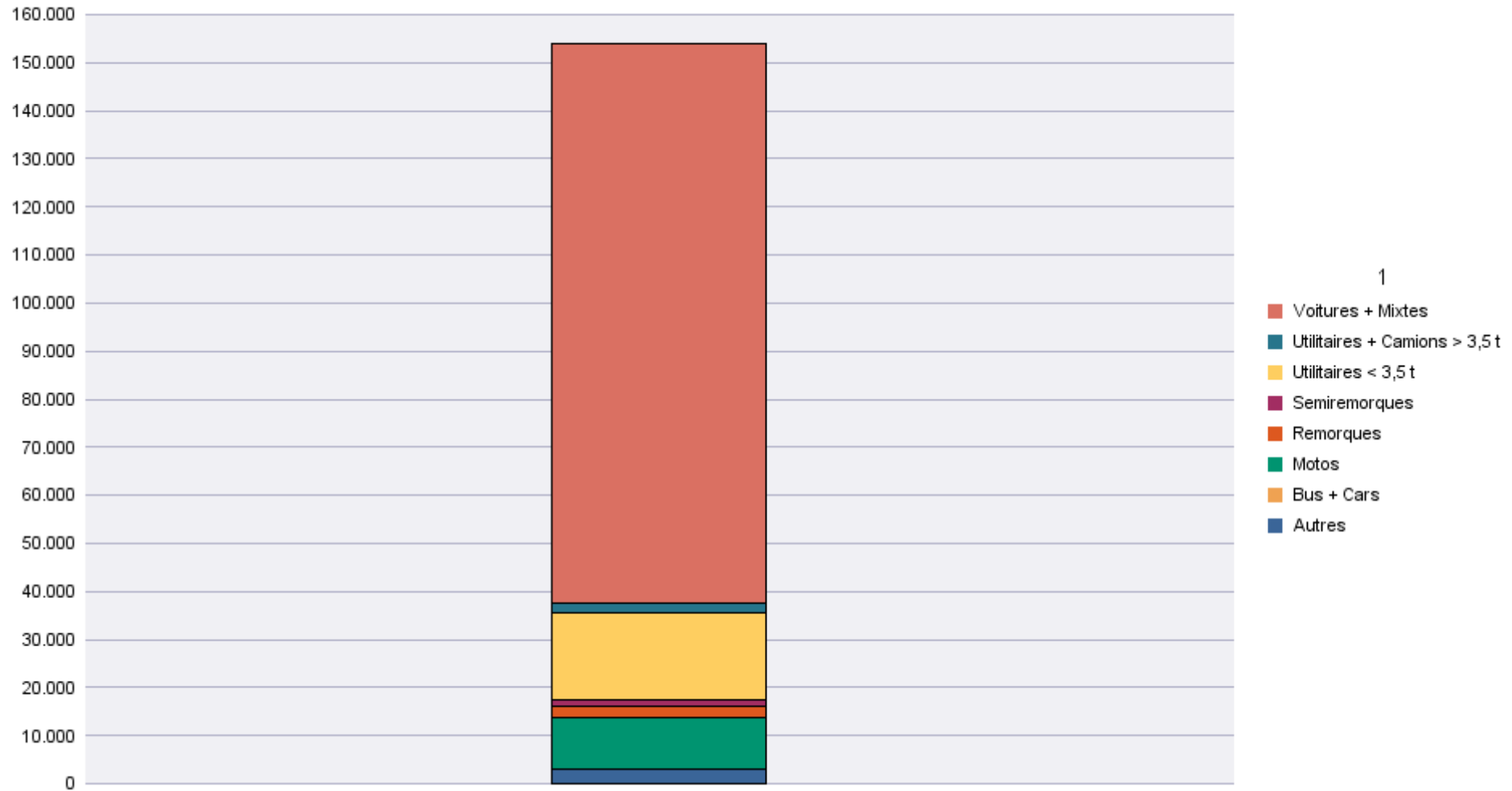
	Autres	Bus + Cars	Motos	Remorques	Semiremorques	Utilitaires < 3,5 t	Utilitaires + Camions > 3,5 t	Voitures + Mixtes	Total
Radiations de plaques	1.603	135	7.115	1.392	760	8.417	1.499	57.820	78.741

Période d'immatriculation: 01/01/2020 - 31/01/2020

	Autres	Bus + Cars	Motos	Remorques	Semiremorques	Utilitaires < 3,5 t	Utilitaires + Camions > 3,5 t	Voitures + Mixtes	Total
Demande de nouvelle plaque	2.486	234	8.189	2.196	1.317	13.481	1.937	72.669	102.509
Plaque déjà disponible	444	8	2.376	134	18	4.598	130	43.624	51.332
Total	2.930	242	10.565	2.330	1.335	18.079	2.067	116.293	153.841

	Autres	Bus + Cars	Motos	Remorques	Semiremorques	Utilitaires < 3,5 t	Utilitaires + Camions > 3,5 t	Voitures + Mixtes	Total
Radiations de plaques	1.603	135	7.115	1.392	760	8.417	1.499	57.820	78.741

Immatriculations / # Inschrijvingen



Immatriculations par Carburant

Période d'immatriculation: 01/01/2020 - 31/01/2020

	AUTRES	BIO-ETHANOL	ELECTRICITE	ELECTRICITE + LPG	ESSENCE	ESSENCE + CNG	ESSENCE +ELECTR.	GASOIL	GASOIL +ELECTR.	GAZ NATUREL (CNG)	HYDROGENE	LNG	LPG + ESSENCE	MELANGE	
Demande de nouvelle plaque	1	1	1.901		43.868	96	4.115	47.043	967	292	1	18	341	149	3.716
Plaque déjà disponible	1		278	1	25.485	40	2.203	22.599	290	85			148	38	164
Total	2	1	2.179	1	69.353	136	6.318	69.642	1.257	377	1	18	489	187	3.880

	AUTRES	BIO-ETHANOL	ELECTRICITE	ELECTRICITE + LPG	ESSENCE	ESSENCE + CNG	ESSENCE +ELECTR.	GASOIL	GASOIL +ELECTR.	GAZ NATUREL (CNG)	HYDROGENE	LNG	LPG + ESSENCE	MELANGE	
Radiations de plaques			444		27.981	30	629	46.665	117	20			304	262	2.289

	Total
Demande de nouvelle plaque	102.509
Plaque déjà disponible	51.332
Total	153.841

	Total
Radiations de plaques	78.741

Période d'immatriculation: 01/01/2020 - 31/01/2020

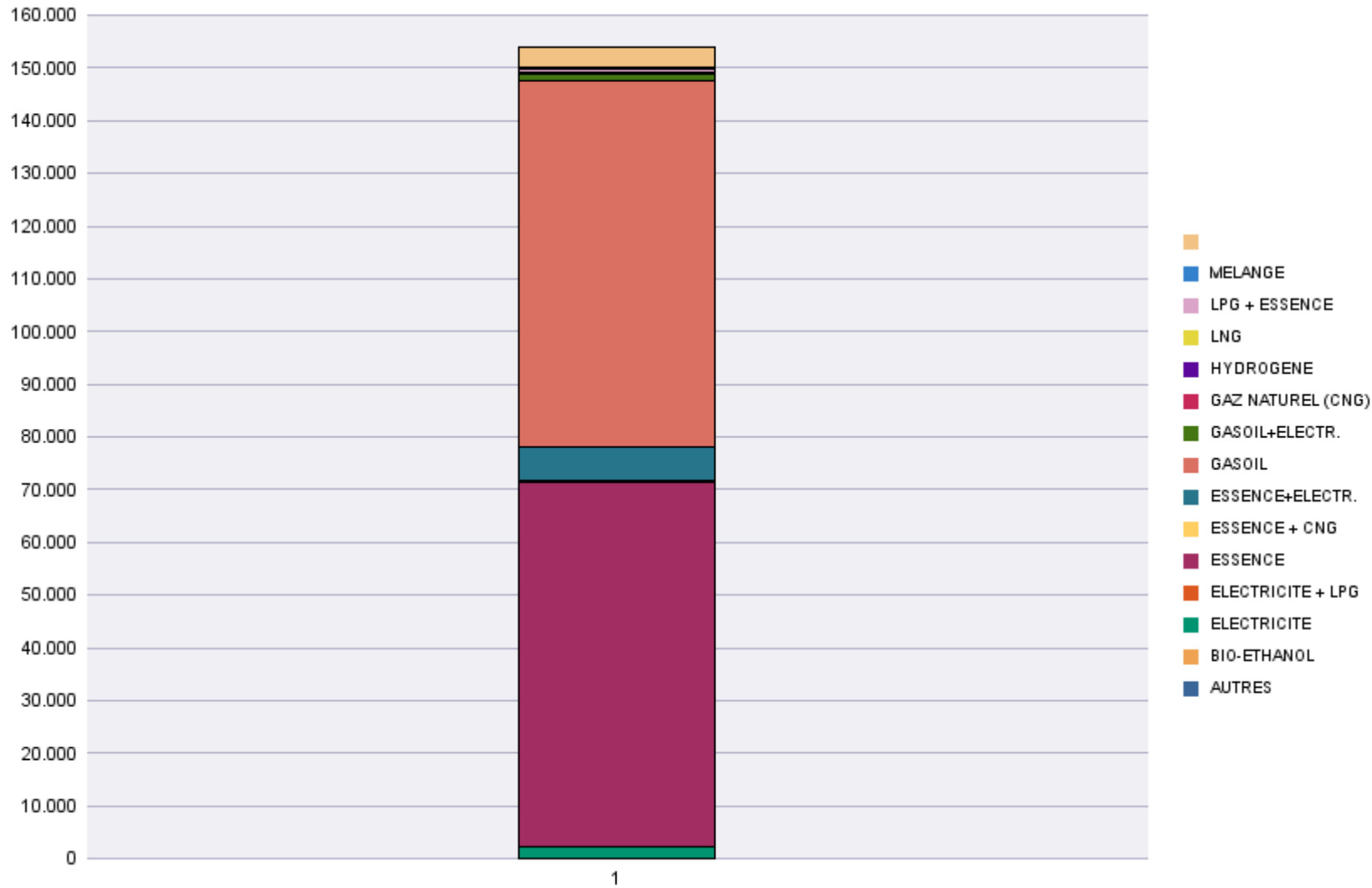
	AUTRES	BIO-ETHANOL	ELECTRICITE	ELECTRICITE + LPG	ESSENCE	ESSENCE + CNG	ESSENCE +ELECTR.	GASOIL	GASOIL +ELECTR.	GAZ NATUREL (CNG)	HYDROGENE	LNG	LPG + ESSENCE	MELANGE	
Demande de nouvelle plaque	1	1	1.901		43.868	96	4.115	47.043	967	292	1	18	341	149	3.716
Plaque déjà disponible	1		278	1	25.485	40	2.203	22.599	290	85			148	38	164
Total	2	1	2.179	1	69.353	136	6.318	69.642	1.257	377	1	18	489	187	3.880

	AUTRES	BIO-ETHANOL	ELECTRICITE	ELECTRICITE + LPG	ESSENCE	ESSENCE + CNG	ESSENCE +ELECTR.	GASOIL	GASOIL +ELECTR.	GAZ NATUREL (CNG)	HYDROGENE	LNG	LPG + ESSENCE	MELANGE	
Radiations de plaques			444		27.981	30	629	46.665	117	20			304	262	2.289

	Total
Demande de nouvelle plaque	102.509
Plaque déjà disponible	51.332
Total	153.841

	Total
Radiations de plaques	78.741

Immatriculations / # Inschrijvingen



Immatriculations par Cylindrée

Période d'immatriculation: 01/01/2020 - 31/01/2020

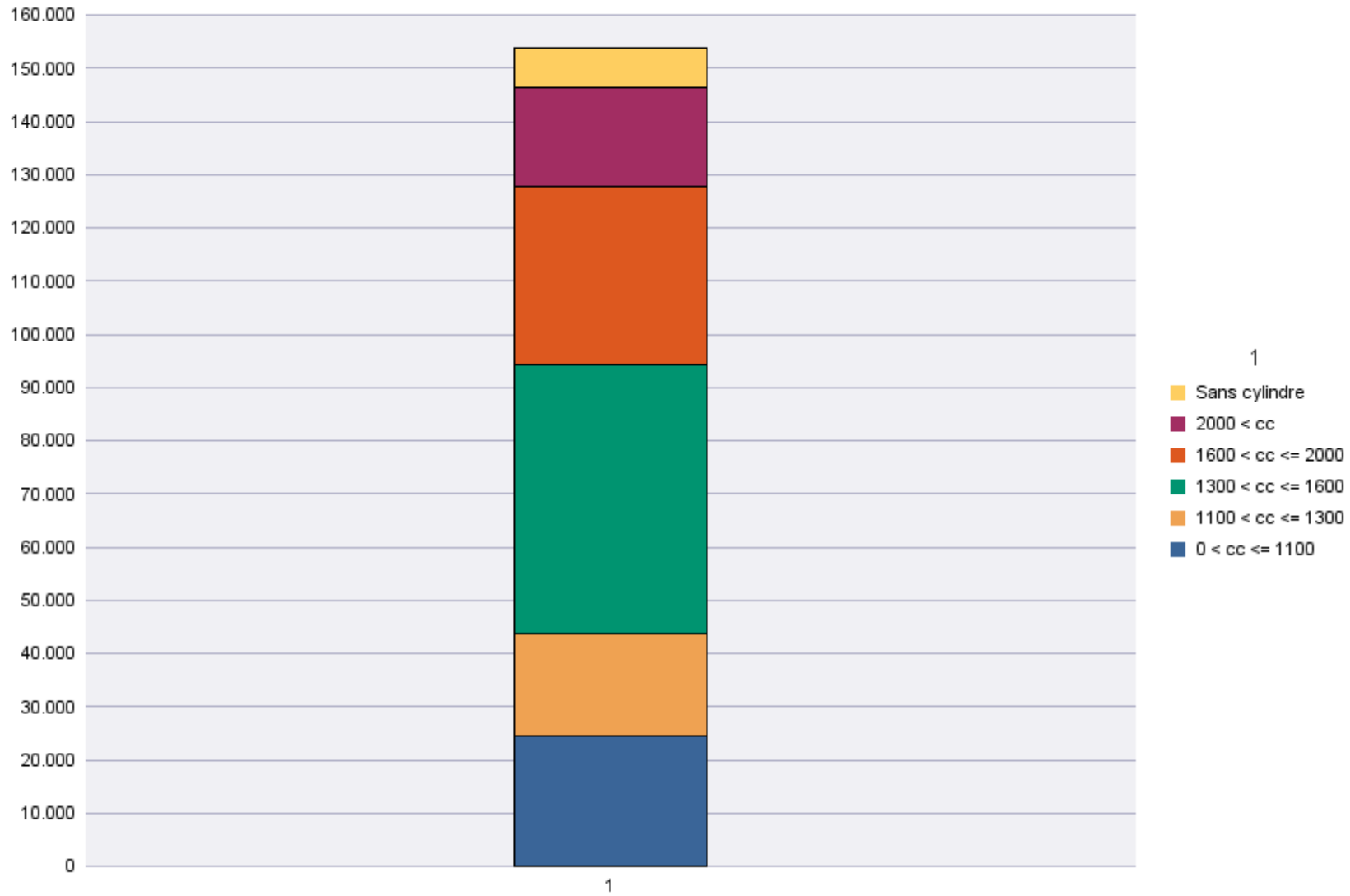
	0 < cc <= 1100	1100 < cc <= 1300	1300 < cc <= 1600	1600 < cc <= 2000	2000 < cc	Sans cylindre	Total
Demande de nouvelle plaque	16.254	11.853	32.058	21.616	13.822	6.906	102.509
Plaque déjà disponible	8.182	7.282	18.511	11.888	4.817	652	51.332
Total	24.436	19.135	50.569	33.504	18.639	7.558	153.841
	0 < cc <= 1100	1100 < cc <= 1300	1300 < cc <= 1600	1600 < cc <= 2000	2000 < cc	Sans cylindre	Total
Radiations de plaques	9.688	7.934	24.951	19.610	11.549	5.009	78.741

Période d'immatriculation: 01/01/2020 - 31/01/2020

	0 < cc <= 1100	1100 < cc <= 1300	1300 < cc <= 1600	1600 < cc <= 2000	2000 < cc	Sans cylindre	Total
Demande de nouvelle plaque	16.254	11.853	32.058	21.616	13.822	6.906	102.509
Plaque déjà disponible	8.182	7.282	18.511	11.888	4.817	652	51.332
Total	24.436	19.135	50.569	33.504	18.639	7.558	153.841

	0 < cc <= 1100	1100 < cc <= 1300	1300 < cc <= 1600	1600 < cc <= 2000	2000 < cc	Sans cylindre	Total
Radiations de plaques	9.688	7.934	24.951	19.610	11.549	5.009	78.741

Immatriculations / # Inschrijvingen"



Immatriculations par personne physique ou morale

Période d'immatriculation: 01/01/2020 - 31/01/2020

	Personne morale avec TVA	Personnes physiques et Personnes morales sans TVA	Total
Demande de nouvelle plaque	41.833	60.676	102.509
Plaque déjà disponible	7.159	44.173	51.332
Total	48.992	104.849	153.841

	Personne morale avec TVA	Personnes physiques et Personnes morales sans TVA	Total
Radiations de plaques	28.752	49.989	78.741

Période d'immatriculation: 01/01/2020 - 31/01/2020

	Personne morale avec TVA	Personnes physiques et Personnes morales sans TVA	Total
Demande de nouvelle plaque	41.833	60.676	102.509
Plaque déjà disponible	7.159	44.173	51.332
Total	48.992	104.849	153.841

	Personne morale avec TVA	Personnes physiques et Personnes morales sans TVA	Total
Radiations de plaques	28.752	49.989	78.741

Immatriculations / # Inschrijvingen

