

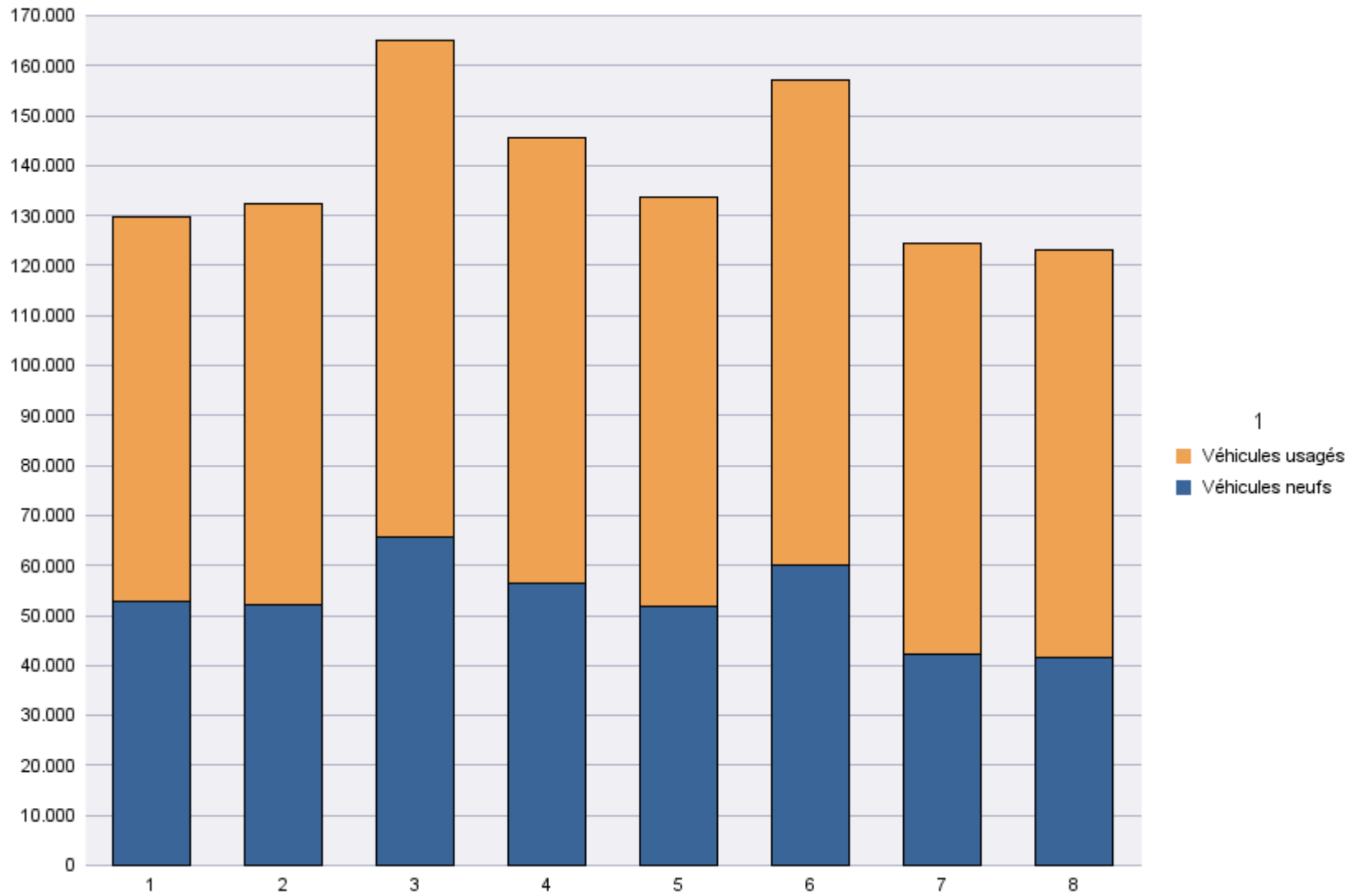
Immatriculations par Type d'Immatriculation

Période d'immatriculation: 01/08/2021 - 31/08/2021

	Véhicules neufs	Véhicules usagés	Total
Demande de nouvelle plaque	31.594	53.052	84.646
Plaque déjà disponible	9.976	28.443	38.419
Total	41.570	81.495	123.065

Période d'immatriculation: 01/01/2021 - 31/08/2021

	Véhicules neufs	Véhicules usagés	Total
Demande de nouvelle plaque	310.753	452.120	762.873
Plaque déjà disponible	112.036	236.055	348.091
Total	422.789	688.175	1.110.964



Immatriculations par Genre du Véhicule

Période d'immatriculation: 01/08/2021 - 31/08/2021

	Autres	Bus + Cars	Motos	Remorques	Semiremorques	Utilitaires < 3,5 t	Utilitaires + Camions > 3,5 t	Voitures + Mixtes	Total
Demande de nouvelle plaque	2.856	235	13.550	2.212	970	9.761	1.313	53.749	84.646
Plaque déjà disponible	366	9	3.330	173	18	3.284	83	31.156	38.419
Total	3.222	244	16.880	2.385	988	13.045	1.396	84.905	123.065

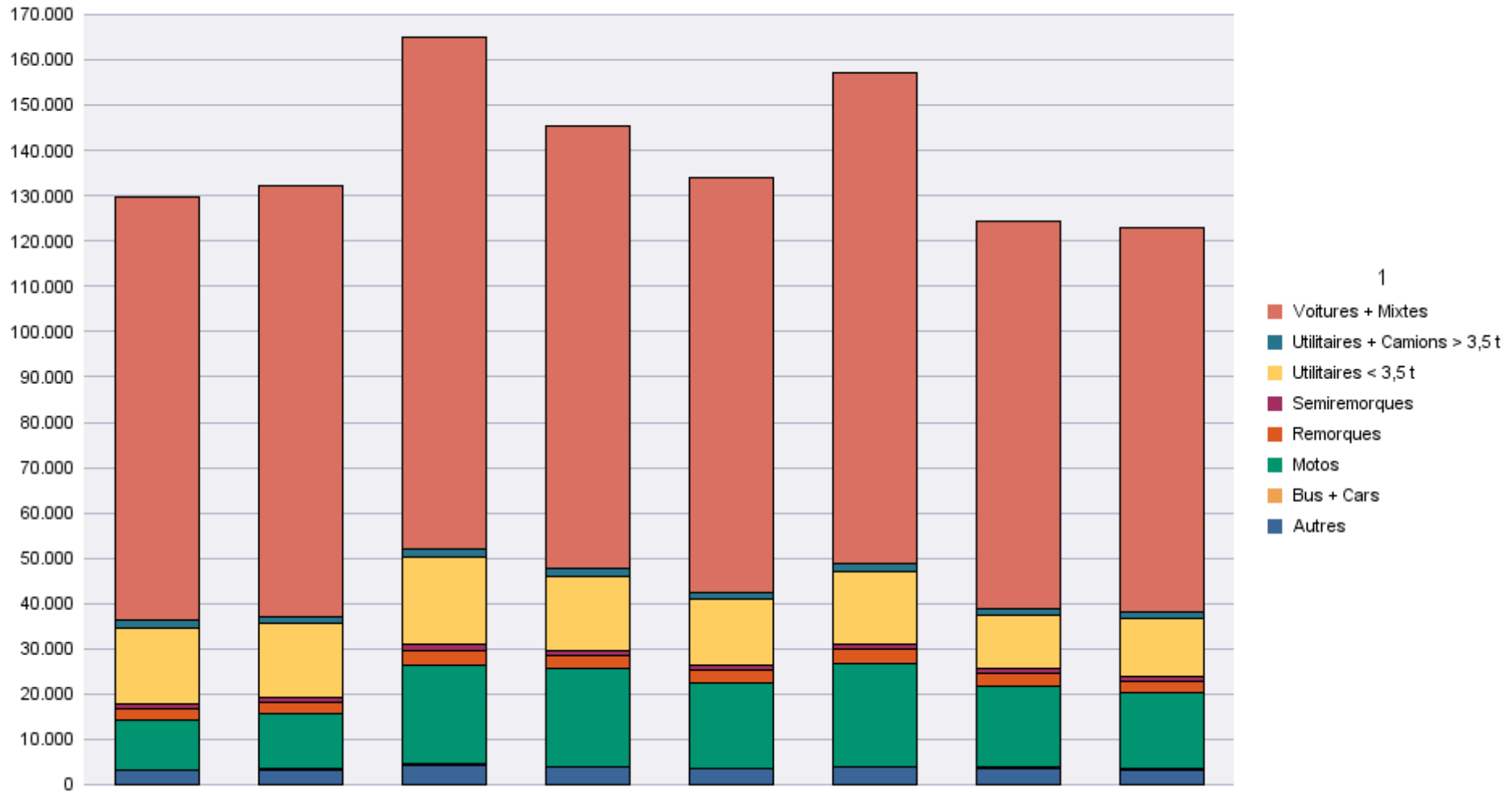
	Autres	Bus + Cars	Motos	Remorques	Semiremorques	Utilitaires < 3,5 t	Utilitaires + Camions > 3,5 t	Voitures + Mixtes	Total
Radiations de plaques	1.329	129	8.875	1.417	414	5.924	1.060	41.845	60.993

Période d'immatriculation: 01/01/2021 - 31/08/2021

	Autres	Bus + Cars	Motos	Remorques	Semiremorques	Utilitaires < 3,5 t	Utilitaires + Camions > 3,5 t	Voitures + Mixtes	Total
Demande de nouvelle plaque	25.221	1.230	115.788	20.707	8.862	92.871	12.345	485.849	762.873
Plaque déjà disponible	3.618	22	27.434	1.486	142	30.865	914	283.610	348.091
Total	28.839	1.252	143.222	22.193	9.004	123.736	13.259	769.459	#####

	Autres	Bus + Cars	Motos	Remorques	Semiremorques	Utilitaires < 3,5 t	Utilitaires + Camions > 3,5 t	Voitures + Mixtes	Total
Radiations de plaques	11.705	832	64.621	10.372	4.053	52.193	9.349	369.992	523.117

Immatriculations / # Inschrijvingen



Immatriculations par Carburant

Période d'immatriculation: 01/08/2021 - 31/08/2021

	AUTRES	BIODIESEL	BIODIESEL +ELECTR.	BIO- ETHANOL	ELECTRICITE	ELECTRICITE + LPG	ESSENCE	ESSENCE + CNG	ESSENCE +ELECTR.	ESSENCE + LNG	GASOIL	GASOIL +ELECTR.	GASOIL +LPG	GAZ NATUREL (CNG)	HYDROG. + ELECTR.
Demande de nouvelle plaque	4	2		1	4.077	1	38.711	55	6.669	1	29.502	1.508	2	112	
Plaque déjà disponible	2		1		616		18.618	29	3.147		15.079	463		32	
Total	6	2	1	1	4.693	1	57.329	84	9.816	1	44.581	1.971	2	144	

	AUTRES	BIODIESEL	BIODIESEL +ELECTR.	BIO- ETHANOL	ELECTRICITE	ELECTRICITE + LPG	ESSENCE	ESSENCE + CNG	ESSENCE +ELECTR.	ESSENCE + LNG	GASOIL	GASOIL +ELECTR.	GASOIL +LPG	GAZ NATUREL (CNG)	HYDROG. + ELECTR.
Radiations de plaques	5	1			928		24.516	31	1.359		31.383	375	1	20	

	HYDROGENE	LNG	LPG + ESSENCE	MELANGE		Total
Demande de nouvelle plaque	1	7	282	392	3.319	84.646
Plaque déjà disponible			160	68	204	38.419
Total	1	7	442	460	3.523	123.065

	HYDROGENE	LNG	LPG + ESSENCE	MELANGE		Total
Radiations de plaques	1		256	210	1.907	60.993

Période d'immatriculation: 01/01/2021 - 31/08/2021

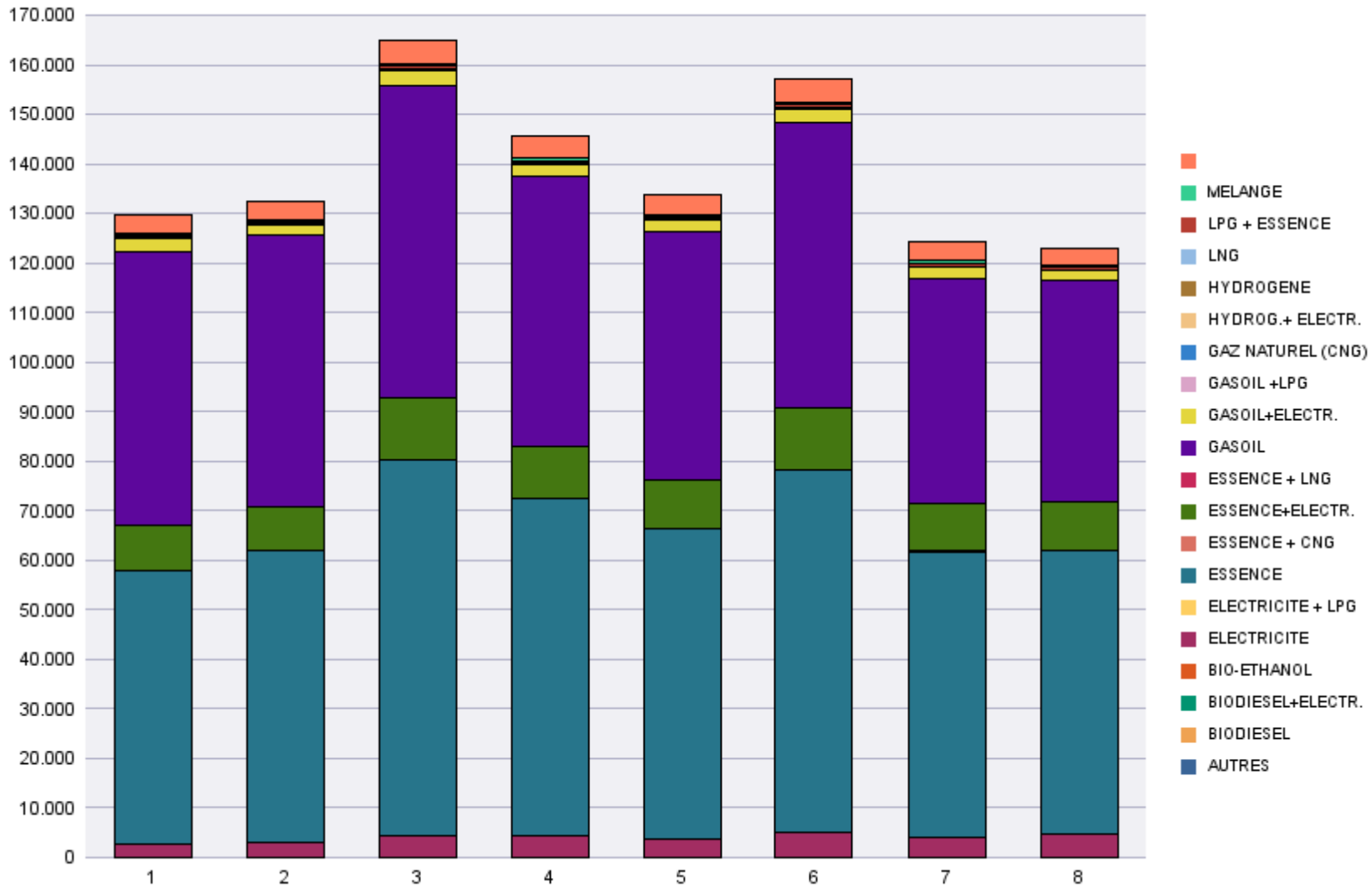
	AUTRES	BIODIESEL	BIODIESEL +ELECTR.	BIO-ETHANOL	ELECTRICITE	ELECTRICITE + LPG	ESSENCE	ESSENCE + CNG	ESSENCE +ELECTR.	ESSENCE + LNG	GASOIL	GASOIL +ELECTR.	GASOIL +LPG	GAZ NATUREL (CNG)	HYDROG. + ELECTR.
Demande de nouvelle plaque	51	4	1	5	28.023	7	340.736	523	56.294	1	283.912	15.247	5	1.271	4
Plaque déjà disponible	14		1	1	3.833	4	167.669	223	26.542		141.251	4.428	1	312	
Total	65	4	2	6	31.856	11	508.405	746	82.836	1	425.163	19.675	6	1.583	4

	AUTRES	BIODIESEL	BIODIESEL +ELECTR.	BIO-ETHANOL	ELECTRICITE	ELECTRICITE + LPG	ESSENCE	ESSENCE + CNG	ESSENCE +ELECTR.	ESSENCE + LNG	GASOIL	GASOIL +ELECTR.	GASOIL +LPG	GAZ NATUREL (CNG)	HYDROG. + ELECTR.
Radiations de plaques	38	3		3	5.861		202.548	498	12.007	1	281.204	1.648	5	296	

	HYDROGENE	LNG	LPG + ESSENCE	MELANGE		Total
Demande de nouvelle plaque	2	124	2.912	2.725	31.026	762.873
Plaque déjà disponible		1	1.704	363	1.744	348.091
Total	2	125	4.616	3.088	32.770	#####

	HYDROGENE	LNG	LPG + ESSENCE	MELANGE		Total
Radiations de plaques	3	2	2.129	1.651	15.220	523.117

Immatriculations / # Inschrijvingen



Immatriculations par Cylindrée

Période d'immatriculation: 01/08/2021 - 31/08/2021

	0 < cc <= 1100	1100 < cc <= 1300	1300 < cc <= 1600	1600 < cc <= 2000	2000 < cc	Sans cylindre	Total
Demande de nouvelle plaque	19.063	9.079	21.762	15.831	10.274	8.637	84.646
Plaque déjà disponible	7.384	5.035	13.132	8.527	3.344	997	38.419
Total	26.447	14.114	34.894	24.358	13.618	9.634	123.065

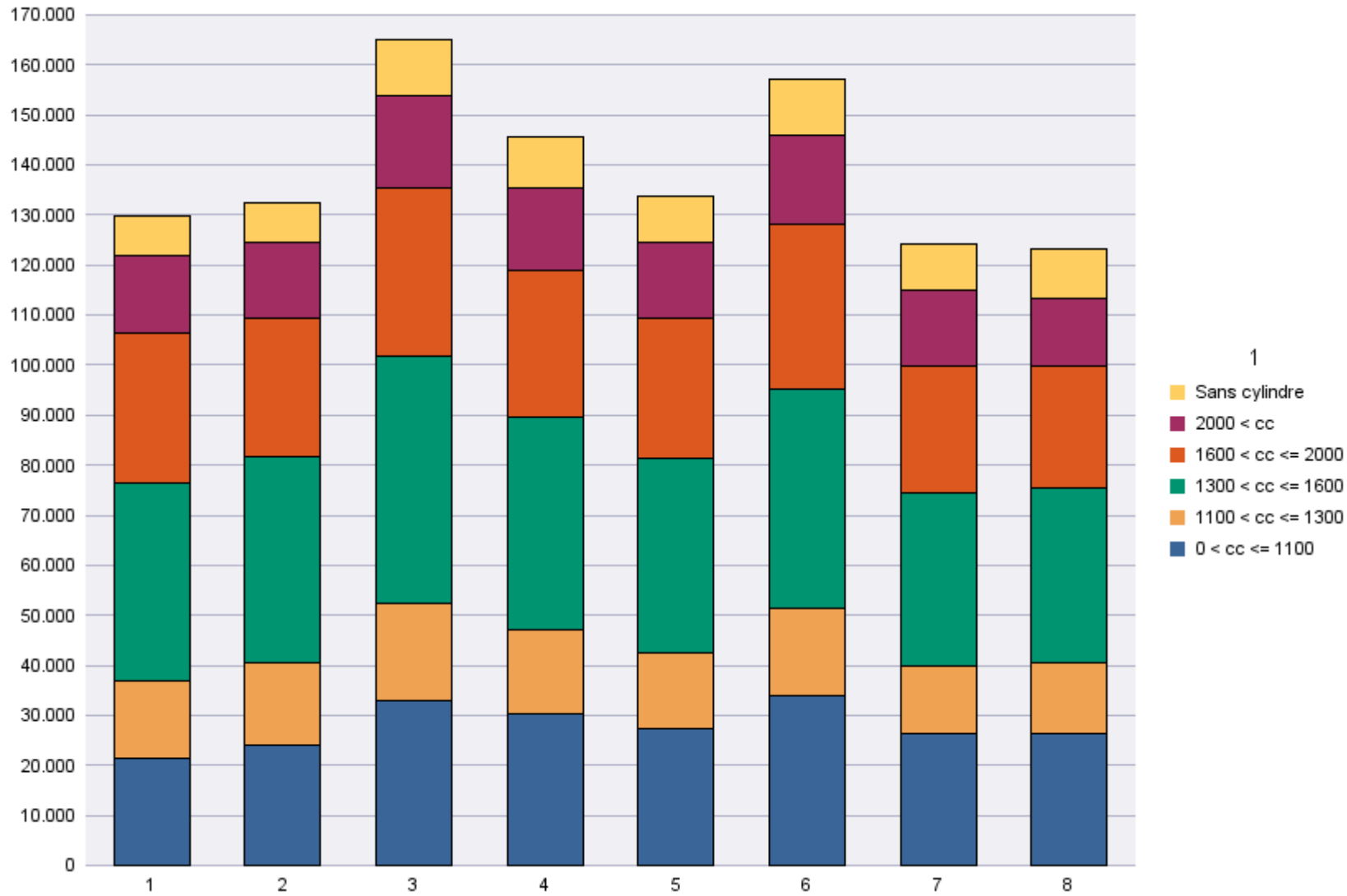
	0 < cc <= 1100	1100 < cc <= 1300	1300 < cc <= 1600	1600 < cc <= 2000	2000 < cc	Sans cylindre	Total
Radiations de plaques	10.617	6.195	17.750	14.008	8.148	4.275	60.993

Période d'immatriculation: 01/01/2021 - 31/08/2021

	0 < cc <= 1100	1100 < cc <= 1300	1300 < cc <= 1600	1600 < cc <= 2000	2000 < cc	Sans cylindre	Total
Demande de nouvelle plaque	160.352	81.177	204.028	152.049	95.912	69.355	762.873
Plaque déjà disponible	62.949	46.702	121.032	78.550	31.691	7.167	348.091
Total	223.301	127.879	325.060	230.599	127.603	76.522	#####

	0 < cc <= 1100	1100 < cc <= 1300	1300 < cc <= 1600	1600 < cc <= 2000	2000 < cc	Sans cylindre	Total
Radiations de plaques	83.326	54.553	160.884	120.217	70.393	33.744	523.117

Immatriculations / # Inschrijvingen"



Immatriculations par personne physique ou morale

Période d'immatriculation: 01/08/2021 - 31/08/2021

	Personne morale avec TVA	Personnes physiques et Personnes morales sans TVA	Total
Demande de nouvelle plaque	30.113	54.533	84.646
Plaque déjà disponible	4.028	34.391	38.419
Total	34.141	88.924	123.065

	Personne morale avec TVA	Personnes physiques et Personnes morales sans TVA	Total
Radiations de plaques	19.062	41.931	60.993

Période d'immatriculation: 01/01/2021 - 31/08/2021

	Personne morale avec TVA	Personnes physiques et Personnes morales sans TVA	Total
Demande de nouvelle plaque	283.040	479.833	762.873
Plaque déjà disponible	37.225	310.866	348.091
Total	320.265	790.699	1.110.964

	Personne morale avec TVA	Personnes physiques et Personnes morales sans TVA	Total
Radiations de plaques	185.809	337.308	523.117

Immatriculations / # Inschrijvingen

