

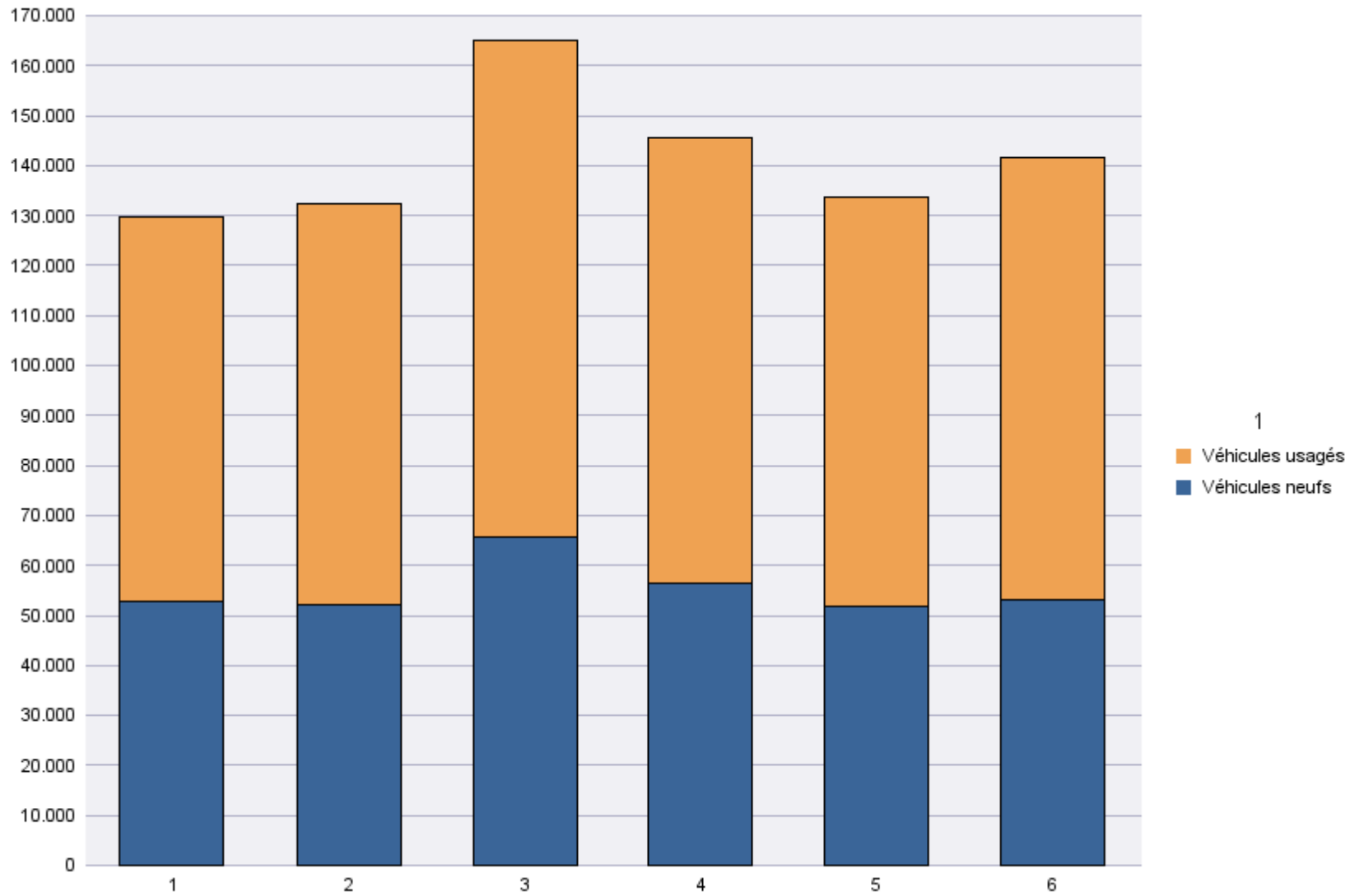
Immatriculations par Type d'Immatriculation

Période d'immatriculation: 01/06/2021 - 30/06/2021

	Véhicules neufs	Véhicules usagés	Total
Demande de nouvelle plaque	39.603	58.913	98.516
Plaque déjà disponible	13.685	29.451	43.136
Total	53.288	88.364	141.652

Période d'immatriculation: 01/01/2021 - 30/06/2021

	Véhicules neufs	Véhicules usagés	Total
Demande de nouvelle plaque	242.499	338.928	581.427
Plaque déjà disponible	89.865	176.682	266.547
Total	332.364	515.610	847.974



Immatriculations par Genre du Véhicule

Période d'immatriculation: 01/06/2021 - 30/06/2021

	Autres	Bus + Cars	Motos	Remorques	Semiremorques	Utilitaires < 3,5 t	Utilitaires + Camions > 3,5 t	Voitures + Mixtes	Total
Demande de nouvelle plaque	3.077	131	16.809	2.669	1.226	10.700	1.526	62.378	98.516
Plaque déjà disponible	389	2	3.857	188	8	3.510	99	35.083	43.136
Total	3.466	133	20.666	2.857	1.234	14.210	1.625	97.461	141.652

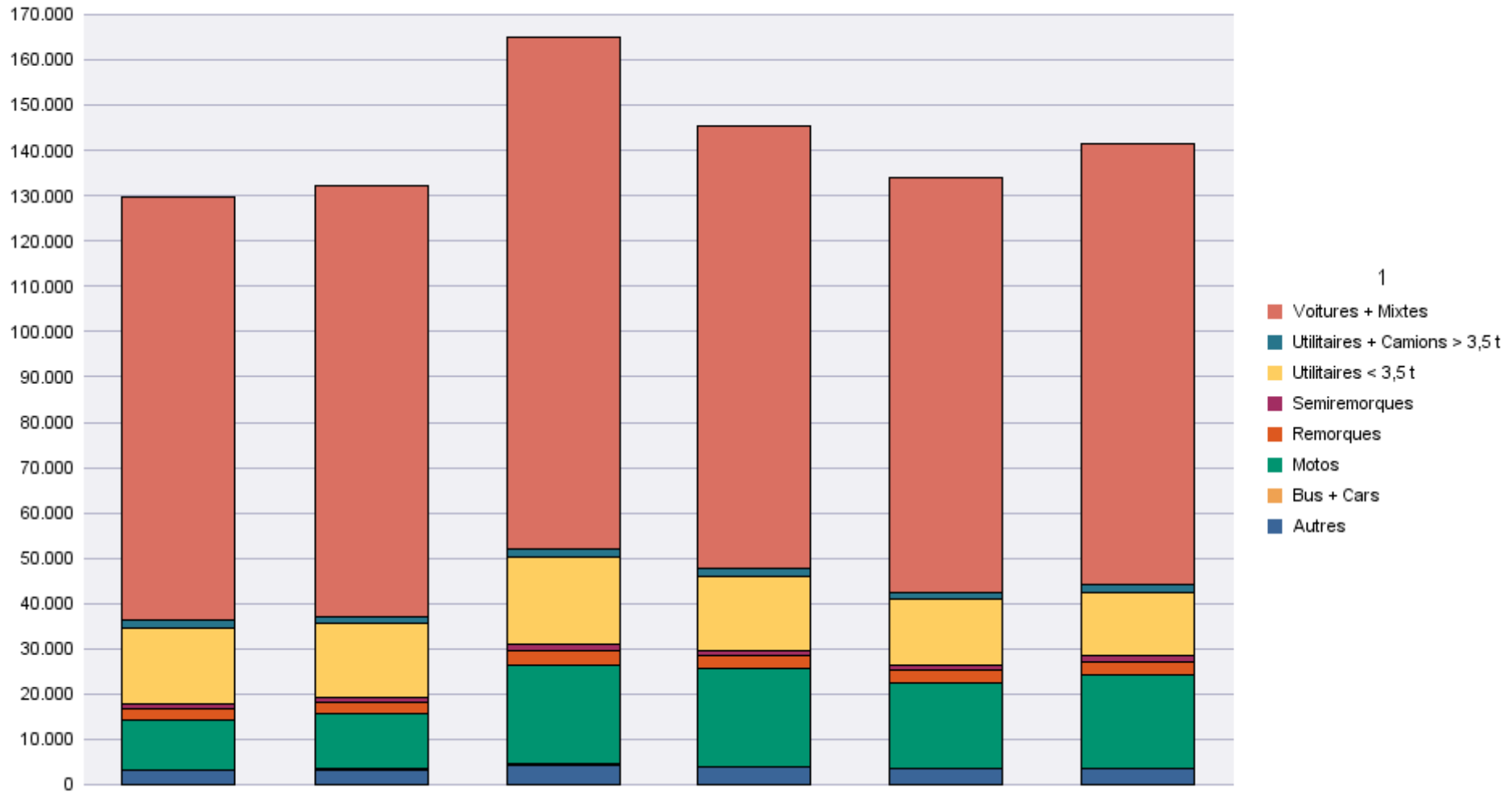
	Autres	Bus + Cars	Motos	Remorques	Semiremorques	Utilitaires < 3,5 t	Utilitaires + Camions > 3,5 t	Voitures + Mixtes	Total
Radiations de plaques	1.319	93	8.224	1.207	466	5.823	1.124	42.348	60.604

Période d'immatriculation: 01/01/2021 - 30/06/2021

	Autres	Bus + Cars	Motos	Remorques	Semiremorques	Utilitaires < 3,5 t	Utilitaires + Camions > 3,5 t	Voitures + Mixtes	Total
Demande de nouvelle plaque	18.878	813	86.174	15.723	6.642	73.066	9.477	370.654	581.427
Plaque déjà disponible	2.770	11	20.219	1.106	104	24.063	696	217.578	266.547
Total	21.648	824	106.393	16.829	6.746	97.129	10.173	588.232	847.974

	Autres	Bus + Cars	Motos	Remorques	Semiremorques	Utilitaires < 3,5 t	Utilitaires + Camions > 3,5 t	Voitures + Mixtes	Total
Radiations de plaques	8.953	532	46.918	7.577	3.084	40.066	7.122	280.818	395.070

Immatriculations / # Inschrijvingen



Immatriculations par Carburant

Période d'immatriculation: 01/06/2021 - 30/06/2021

	AUTRES	BIODIESEL	BIODIESEL +ELECTR.	BIO- ETHANOL	ELECTRICITE	ELECTRICITE + LPG	ESSENCE	ESSENCE + CNG	ESSENCE +ELECTR.	GASOIL	GASOIL +ELECTR.	GASOIL +LPG	GAZ NATUREL (CNG)	HYDROG. + ELECTR.	HYDROGENE
Demande de nouvelle plaque	7			1	3.913	1	45.164	56	7.814	34.689	1.868	1	160		
Plaque déjà disponible	1				522	1	20.629	27	3.560	17.209	630		36		
Total	8			1	4.435	2	65.793	83	11.374	51.898	2.498	1	196		

	AUTRES	BIODIESEL	BIODIESEL +ELECTR.	BIO- ETHANOL	ELECTRICITE	ELECTRICITE + LPG	ESSENCE	ESSENCE + CNG	ESSENCE +ELECTR.	GASOIL	GASOIL +ELECTR.	GASOIL +LPG	GAZ NATUREL (CNG)	HYDROG. + ELECTR.	HYDROGENE
Radiations de plaques	10				772		23.813	44	1.388	32.205	163	1	28		

	LNG	LPG + ESSENCE	MELANGE		Total
Demande de nouvelle plaque	14	354	415	4.059	98.516
Plaque déjà disponible		259	49	213	43.136
Total	14	613	464	4.272	141.652

	LNG	LPG + ESSENCE	MELANGE		Total
Radiations de plaques		220	204	1.756	60.604

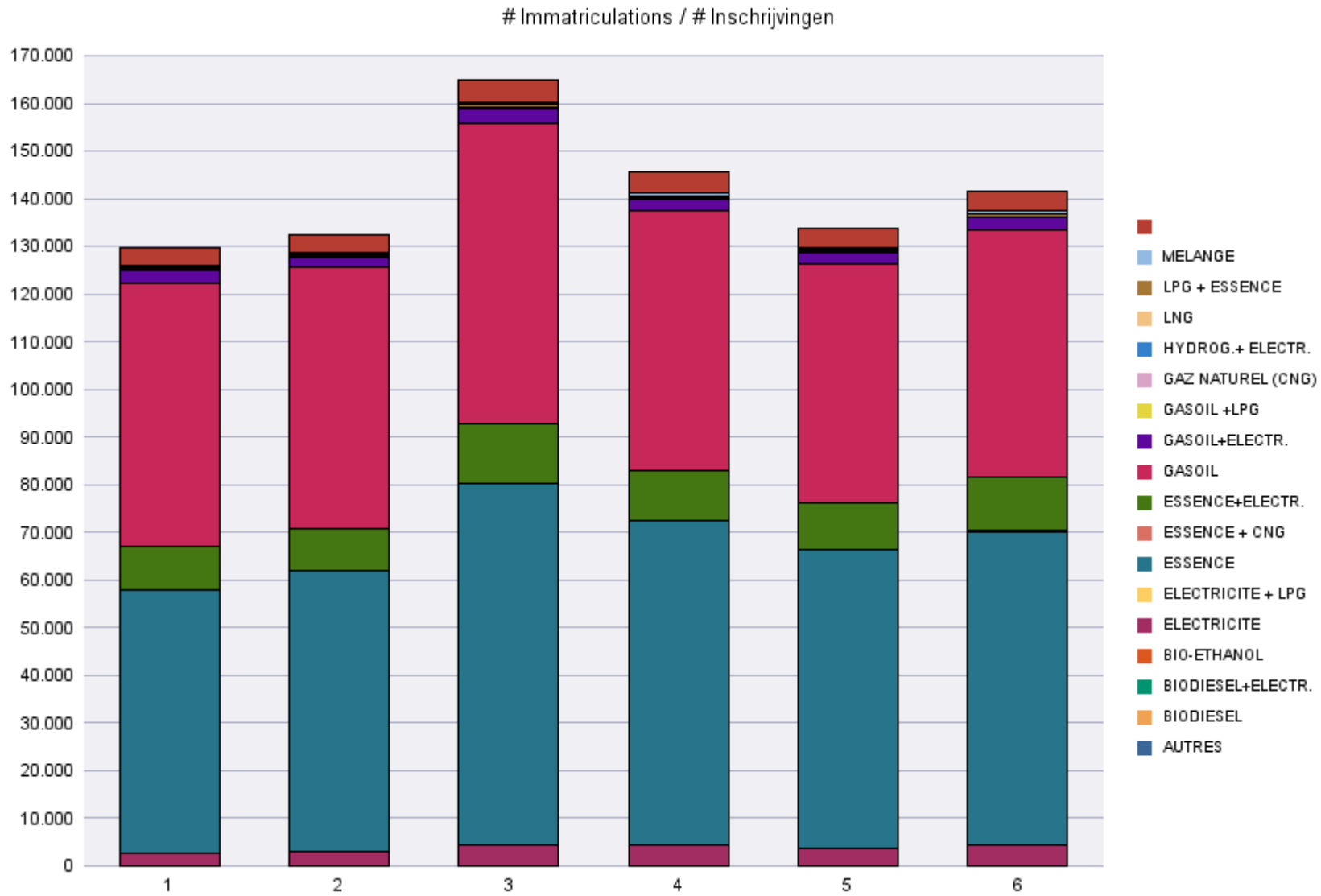
Période d'immatriculation: 01/01/2021 - 30/06/2021

	AUTRES	BIODIESEL	BIODIESEL +ELECTR.	BIO- ETHANOL	ELECTRICITE	ELECTRICITE + LPG	ESSENCE	ESSENCE + CNG	ESSENCE +ELECTR.	GASOIL	GASOIL +ELECTR.	GASOIL +LPG	GAZ NATUREL (CNG)	HYDROG. + ELECTR.
Demande de nouvelle plaque	42	2	1	4	19.836	6	257.813	401	42.303	220.356	11.906	3	1.018	3
Plaque déjà disponible	12			1	2.683	4	128.290	158	19.912	109.032	3.421	1	249	
Total	54	2	1	5	22.519	10	386.103	559	62.215	329.388	15.327	4	1.267	3

	AUTRES	BIODIESEL	BIODIESEL +ELECTR.	BIO- ETHANOL	ELECTRICITE	ELECTRICITE + LPG	ESSENCE	ESSENCE + CNG	ESSENCE +ELECTR.	GASOIL	GASOIL +ELECTR.	GASOIL +LPG	GAZ NATUREL (CNG)	HYDROG. + ELECTR.
Radiations de plaques	30	2		1	4.090		151.522	398	8.984	214.652	1.033	4	222	

	HYDROGENE	LNG	LPG + ESSENCE	MELANGE		Total
Demande de nouvelle plaque		106	2.180	1.935	23.512	581.427
Plaque déjà disponible		1	1.246	247	1.290	266.547
Total		107	3.426	2.182	24.802	847.974

	HYDROGENE	LNG	LPG + ESSENCE	MELANGE		Total
Radiations de plaques	1	1	1.595	1.235	11.300	395.070



Immatriculations par Cylindrée

Période d'immatriculation: 01/06/2021 - 30/06/2021

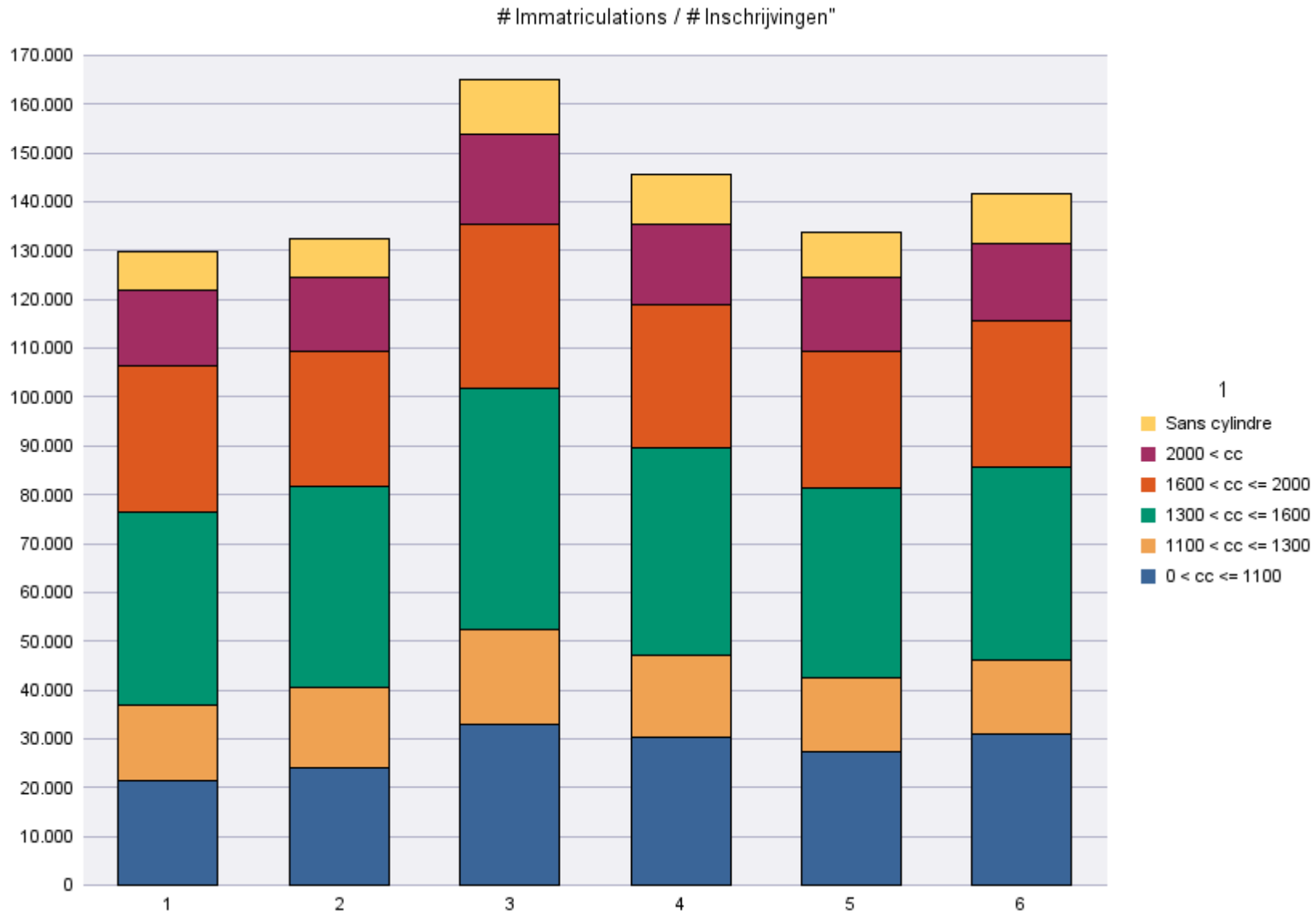
	0 < cc <= 1100	1100 < cc <= 1300	1300 < cc <= 1600	1600 < cc <= 2000	2000 < cc	Sans cylindre	Total
Demande de nouvelle plaque	22.695	9.775	24.836	19.914	12.101	9.195	98.516
Plaque déjà disponible	8.114	5.439	14.691	10.062	3.910	920	43.136
Total	30.809	15.214	39.527	29.976	16.011	10.115	141.652

	0 < cc <= 1100	1100 < cc <= 1300	1300 < cc <= 1600	1600 < cc <= 2000	2000 < cc	Sans cylindre	Total
Radiations de plaques	10.092	6.024	18.332	14.054	8.205	3.897	60.604

Période d'immatriculation: 01/01/2021 - 30/06/2021

	0 < cc <= 1100	1100 < cc <= 1300	1300 < cc <= 1600	1600 < cc <= 2000	2000 < cc	Sans cylindre	Total
Demande de nouvelle plaque	119.790	61.982	157.996	117.637	73.031	50.991	581.427
Plaque déjà disponible	47.376	36.117	93.251	60.348	24.274	5.181	266.547
Total	167.166	98.099	251.247	177.985	97.305	56.172	847.974

	0 < cc <= 1100	1100 < cc <= 1300	1300 < cc <= 1600	1600 < cc <= 2000	2000 < cc	Sans cylindre	Total
Radiations de plaques	61.649	41.264	122.420	91.032	53.579	25.126	395.070



Immatriculations par personne physique ou morale

Période d'immatriculation: 01/06/2021 - 30/06/2021

	Personne morale avec TVA	Personnes physiques et Personnes morales sans TVA	Total
Demande de nouvelle plaque	35.658	62.858	98.516
Plaque déjà disponible	4.589	38.547	43.136
Total	40.247	101.405	141.652

	Personne morale avec TVA	Personnes physiques et Personnes morales sans TVA	Total
Radiations de plaques	20.892	39.712	60.604

Période d'immatriculation: 01/01/2021 - 30/06/2021

	Personne morale avec TVA	Personnes physiques et Personnes morales sans TVA	Total
Demande de nouvelle plaque	219.070	362.357	581.427
Plaque déjà disponible	28.548	237.999	266.547
Total	247.618	600.356	847.974

	Personne morale avec TVA	Personnes physiques et Personnes morales sans TVA	Total
Radiations de plaques	143.642	251.428	395.070

