

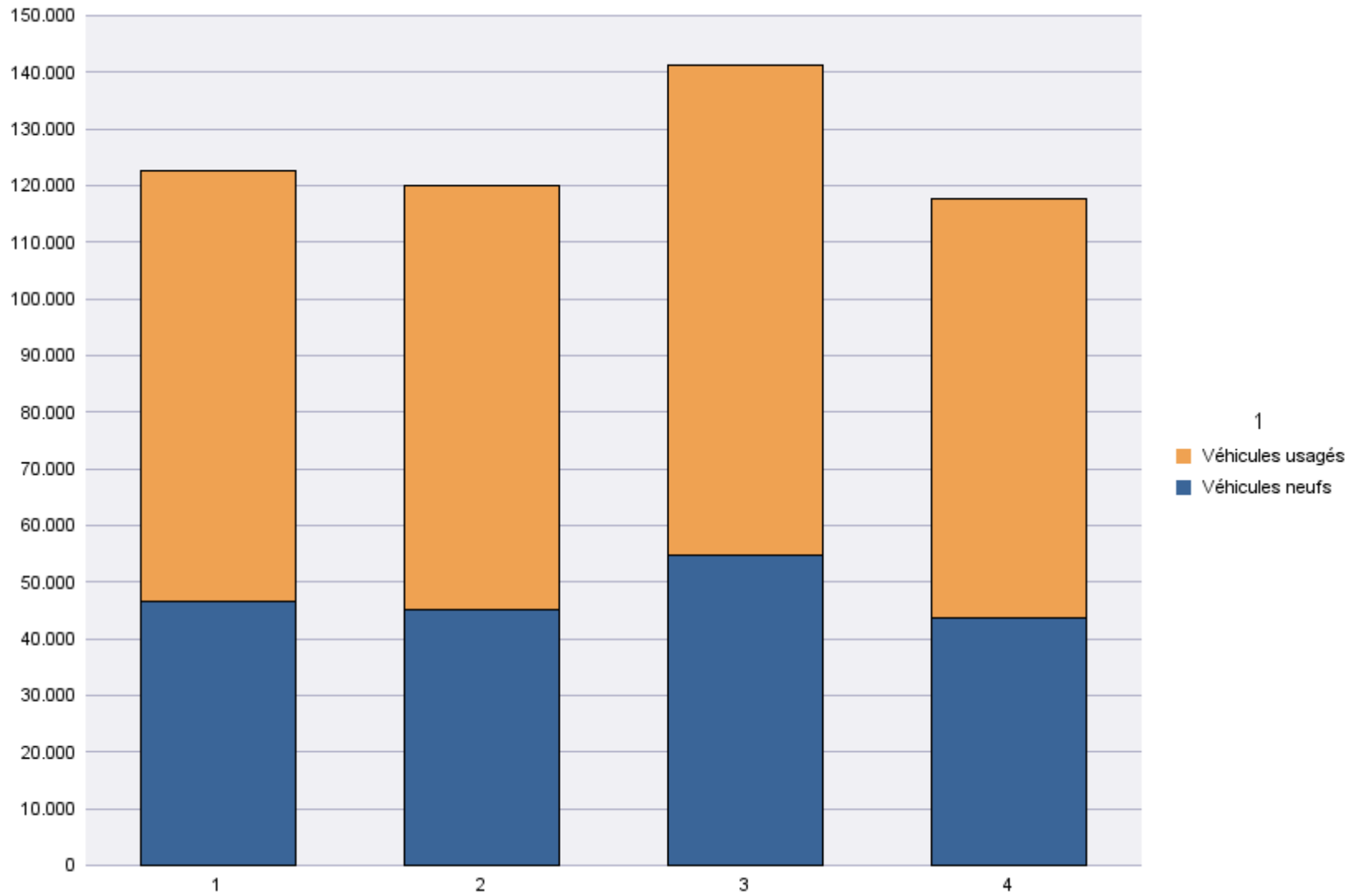
Immatriculations par Type d'Immatriculation

Période d'immatriculation: 01/04/2022 - 30/04/2022

	Véhicules neufs	Véhicules usagés	Total
Demande de nouvelle plaque	33.216	50.110	83.326
Plaque déjà disponible	10.423	23.943	34.366
Total	43.639	74.053	117.692

Période d'immatriculation: 01/01/2022 - 30/04/2022

	Véhicules neufs	Véhicules usagés	Total
Demande de nouvelle plaque	143.463	206.141	349.604
Plaque déjà disponible	46.689	105.014	151.703
Total	190.152	311.155	501.307



Immatriculations par Genre du Véhicule

Période d'immatriculation: 01/04/2022 - 30/04/2022

	Autres	Bus + Cars	Motos	Remorques	Semiremorques	Utilitaires < 3,5 t	Utilitaires + Camions > 3,5 t	Voitures + Mixtes	Total
Demande de nouvelle plaque	2.844	160	14.700	2.504	1.133	9.350	1.470	51.165	83.326
Plaque déjà disponible	398	3	3.267	161	12	2.722	79	27.724	34.366
Total	3.242	163	17.967	2.665	1.145	12.072	1.549	78.889	117.692

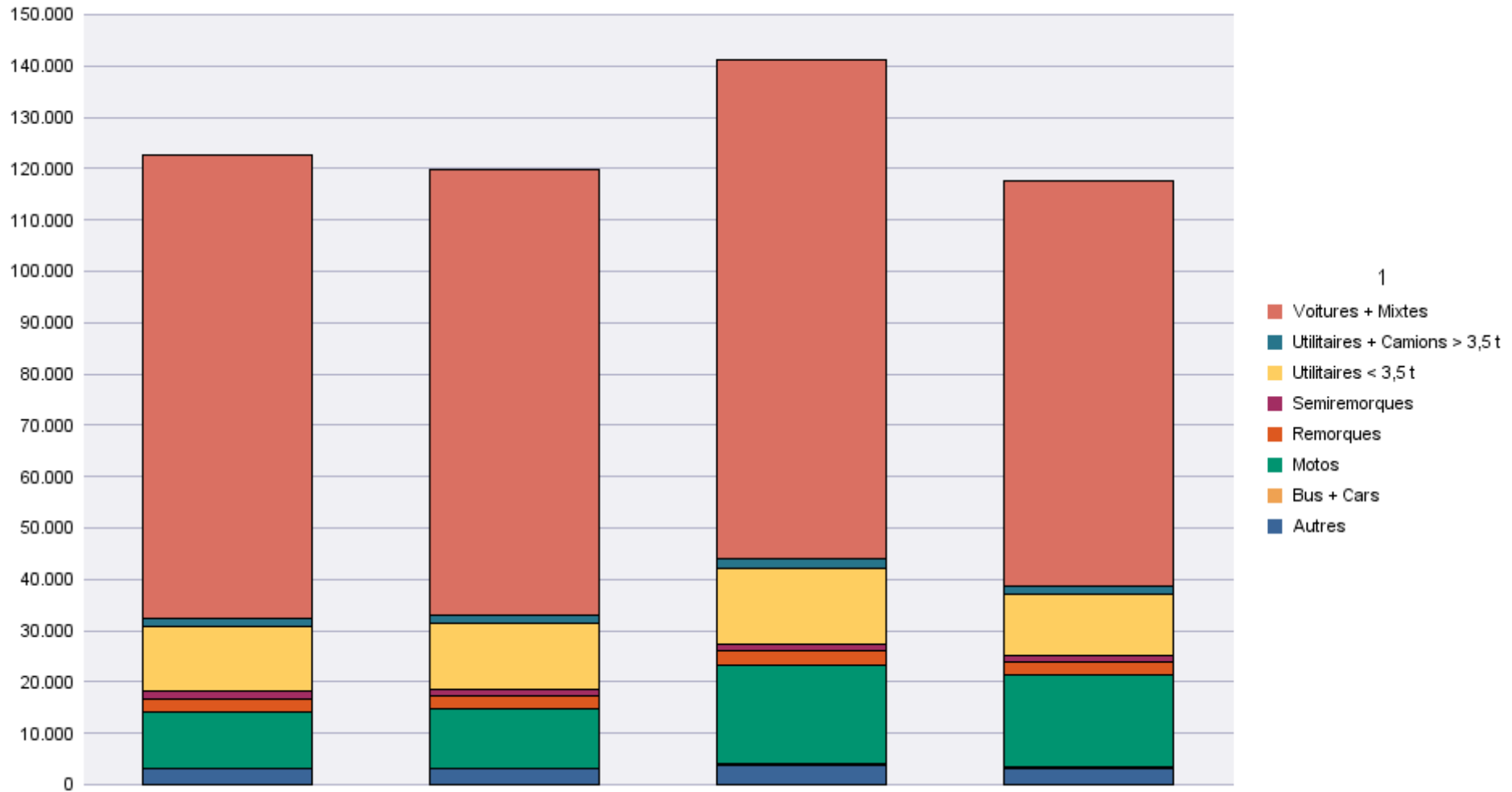
	Autres	Bus + Cars	Motos	Remorques	Semiremorques	Utilitaires < 3,5 t	Utilitaires + Camions > 3,5 t	Voitures + Mixtes	Total
Radiations de plaques	1.397	95	8.409	1.372	609	7.130	1.125	41.112	61.249

Période d'immatriculation: 01/01/2022 - 30/04/2022

	Autres	Bus + Cars	Motos	Remorques	Semiremorques	Utilitaires < 3,5 t	Utilitaires + Camions > 3,5 t	Voitures + Mixtes	Total
Demande de nouvelle plaque	11.589	606	47.973	9.597	5.226	40.768	6.508	227.337	349.604
Plaque déjà disponible	1.652	12	11.932	730	70	11.597	389	125.321	151.703
Total	13.241	618	59.905	10.327	5.296	52.365	6.897	352.658	501.307

	Autres	Bus + Cars	Motos	Remorques	Semiremorques	Utilitaires < 3,5 t	Utilitaires + Camions > 3,5 t	Voitures + Mixtes	Total
Radiations de plaques	6.022	463	31.303	5.281	2.453	28.611	4.717	177.879	256.729

Immatriculations / # Inschrijvingen



Immatriculations par Carburant

Période d'immatriculation: 01/04/2022 - 30/04/2022

	AUTRES	BIODIESEL	BIO-ETHANOL	ELECTRICITE	ELECTRICITE + LPG	ESSENCE	ESSENCE + CNG	ESSENCE +ELECTR.	Essence + Electr + LPG	GASOIL	GASOIL +ELECTR.	GASOIL +LPG	GAZ NATUREL (CNG)	HYDROG. + ELECTR.	HYDROGENE
Demande de nouvelle plaque	4	1	1	5.090		37.017	45	8.125	1	27.140	1.389	1	71	2	
Plaque déjà disponible	2	1		842		16.902	14	3.529		12.143	507		16	1	
Total	6	2	1	5.932		53.919	59	11.654	1	39.283	1.896	1	87	3	

	AUTRES	BIODIESEL	BIO-ETHANOL	ELECTRICITE	ELECTRICITE + LPG	ESSENCE	ESSENCE + CNG	ESSENCE +ELECTR.	Essence + Electr + LPG	GASOIL	GASOIL +ELECTR.	GASOIL +LPG	GAZ NATUREL (CNG)	HYDROG. + ELECTR.	HYDROGENE
Radiations de plaques	4	2		1.123		24.970	45	1.534		30.786	259		56		

	LNG	LNG + GASOIL	LPG + ESSENCE	MELANGE		Total
Demande de nouvelle plaque	4	1	273	351	3.810	83.326
Plaque déjà disponible			181	43	185	34.366
Total	4	1	454	394	3.995	117.692

	LNG	LNG + GASOIL	LPG + ESSENCE	MELANGE		Total
Radiations de plaques			213	180	2.077	61.249

Période d'immatriculation: 01/01/2022 - 30/04/2022

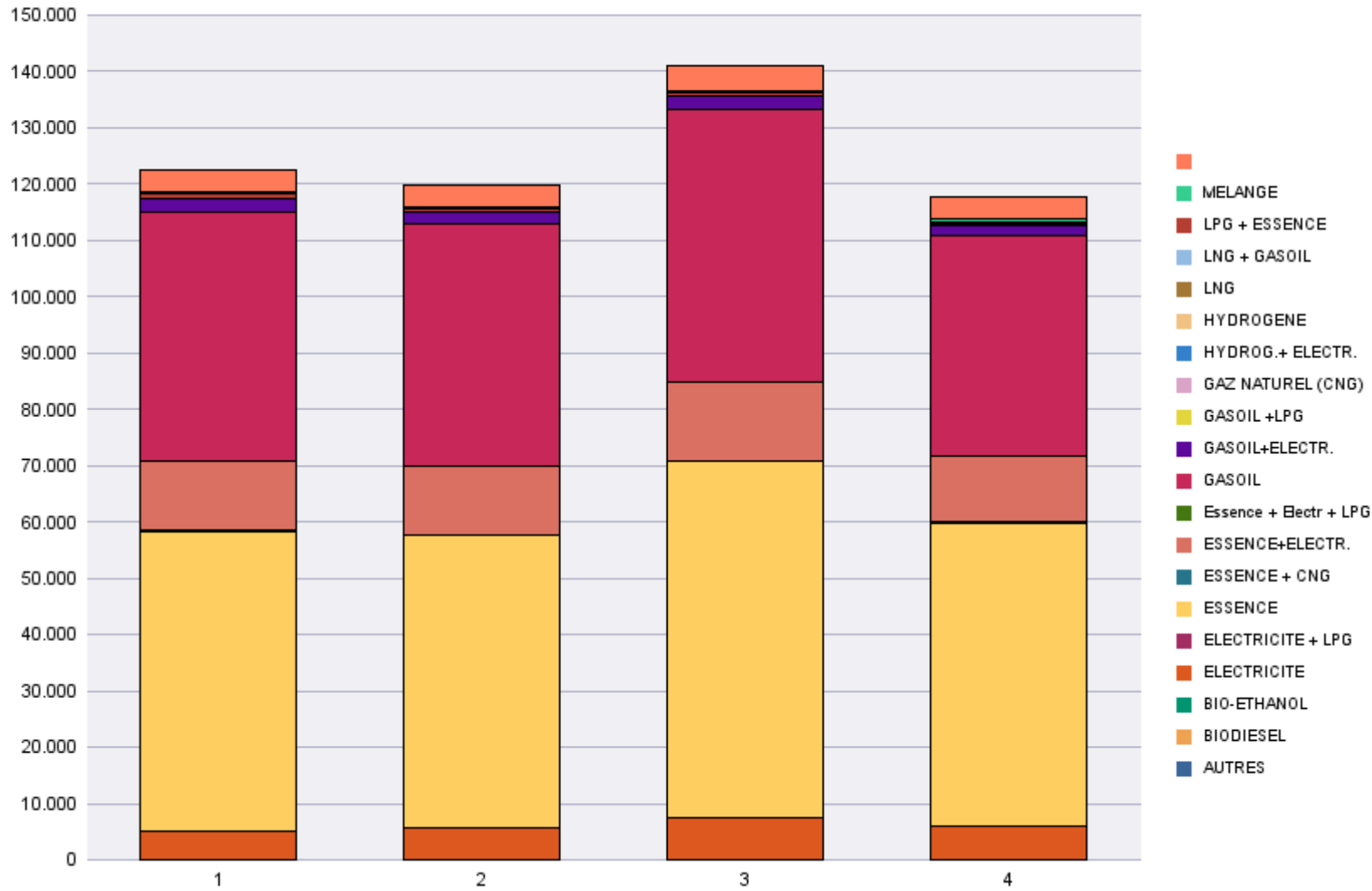
	AUTRES	BIODIESEL	BIO-ETHANOL	ELECTRICITE	ELECTRICITE + LPG	ESSENCE	ESSENCE + CNG	ESSENCE +ELECTR.	Essence + Electr + LPG	GASOIL	GASOIL +ELECTR.	GASOIL +LPG	GAZ NATUREL (CNG)	HYDROG. + ELECTR.	HYDROGENE
Demande de nouvelle plaque	18	3	3	20.494	5	148.703	237	34.905	1	119.841	6.769	4	326	5	1
Plaque déjà disponible	7	2	1	3.679	1	73.609	73	15.460		54.940	1.959		69	2	
Total	25	5	4	24.173	6	222.312	310	50.365	1	174.781	8.728	4	395	7	1

	AUTRES	BIODIESEL	BIO-ETHANOL	ELECTRICITE	ELECTRICITE + LPG	ESSENCE	ESSENCE + CNG	ESSENCE +ELECTR.	Essence + Electr + LPG	GASOIL	GASOIL +ELECTR.	GASOIL +LPG	GAZ NATUREL (CNG)	HYDROG. + ELECTR.	HYDROGENE
Radiations de plaques	14	2		4.139	2	101.468	188	6.209		133.603	1.014		202	1	

	LNG	LNG + GASOIL	LPG + ESSENCE	MELANGE		Total
Demande de nouvelle plaque	46	1	1.451	1.172	15.619	349.604
Plaque déjà disponible			872	180	849	151.703
Total	46	1	2.323	1.352	16.468	501.307

	LNG	LNG + GASOIL	LPG + ESSENCE	MELANGE		Total
Radiations de plaques	3		955	740	8.189	256.729

Immatriculations / # Inschrijvingen



Immatriculations par Cylindrée

Période d'immatriculation: 01/04/2022 - 30/04/2022

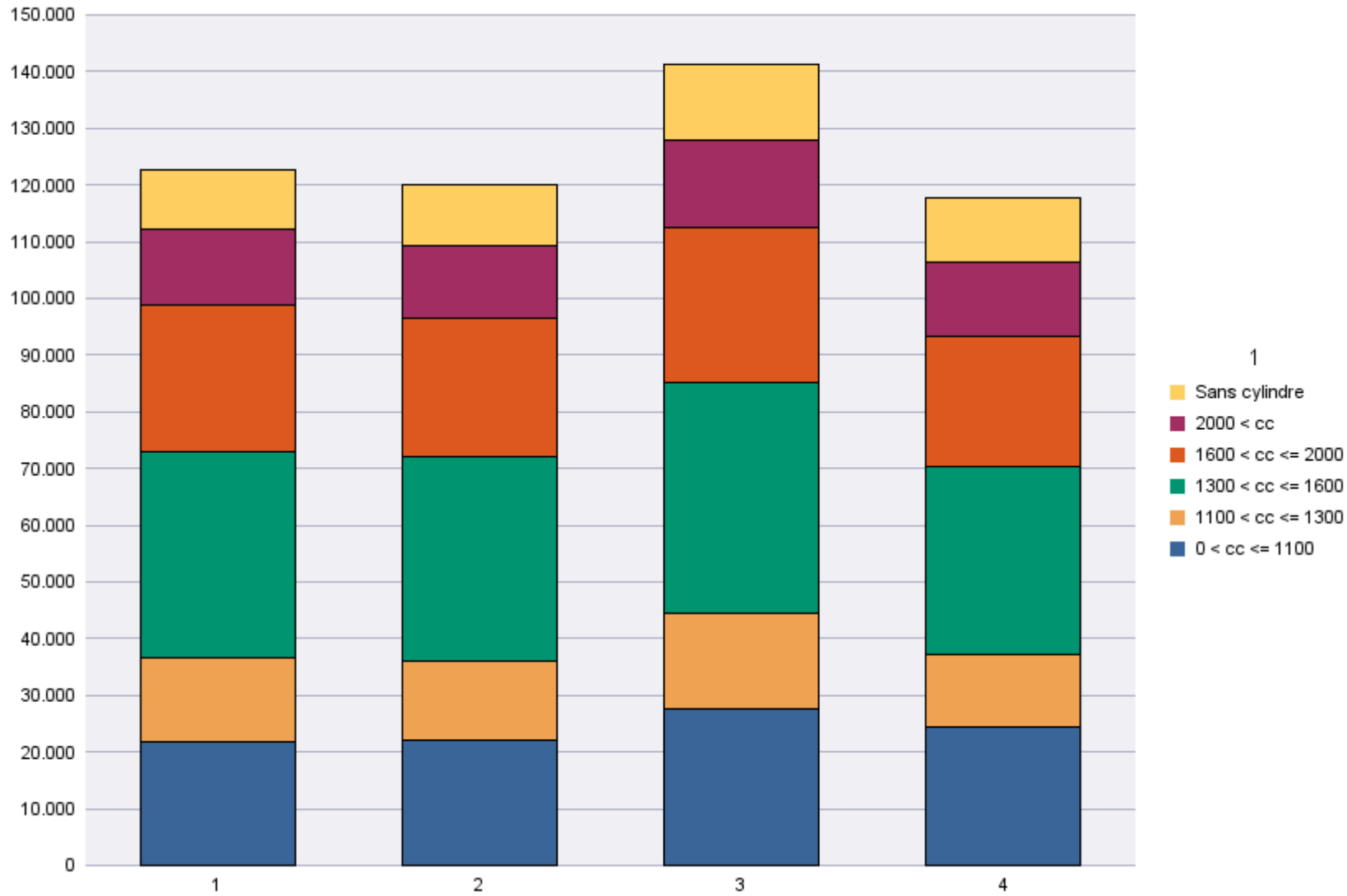
	0 < cc <= 1100	1100 < cc <= 1300	1300 < cc <= 1600	1600 < cc <= 2000	2000 < cc	Sans cylindre	Total
Demande de nouvelle plaque	17.912	8.382	21.153	15.592	10.257	10.030	83.326
Plaque déjà disponible	6.462	4.538	11.913	7.319	2.946	1.188	34.366
Total	24.374	12.920	33.066	22.911	13.203	11.218	117.692
	0 < cc <= 1100	1100 < cc <= 1300	1300 < cc <= 1600	1600 < cc <= 2000	2000 < cc	Sans cylindre	Total
Radiations de plaques	10.391	7.050	17.688	13.437	8.226	4.457	61.249

Période d'immatriculation: 01/01/2022 - 30/04/2022

	0 < cc <= 1100	1100 < cc <= 1300	1300 < cc <= 1600	1600 < cc <= 2000	2000 < cc	Sans cylindre	Total
Demande de nouvelle plaque	68.069	37.495	93.050	68.631	41.998	40.361	349.604
Plaque déjà disponible	27.776	20.876	53.338	31.992	12.560	5.161	151.703
Total	95.845	58.371	146.388	100.623	54.558	45.522	501.307

	0 < cc <= 1100	1100 < cc <= 1300	1300 < cc <= 1600	1600 < cc <= 2000	2000 < cc	Sans cylindre	Total
Radiations de plaques	40.653	28.597	76.414	57.810	35.444	17.811	256.729

Immatriculations / # Inschrijvingen"



Immatriculations par personne physique ou morale

Période d'immatriculation: 01/04/2022 - 30/04/2022

	Personne morale avec TVA	Personnes physiques et Personnes morales sans TVA	Total
Demande de nouvelle plaque	32.841	50.485	83.326
Plaque déjà disponible	3.965	30.401	34.366
Total	36.806	80.886	117.692

	Personne morale avec TVA	Personnes physiques et Personnes morales sans TVA	Total
Radiations de plaques	21.248	40.001	61.249

Période d'immatriculation: 01/01/2022 - 30/04/2022

	Personne morale avec TVA	Personnes physiques et Personnes morales sans TVA	Total
Demande de nouvelle plaque	144.522	205.082	349.604
Plaque déjà disponible	17.846	133.857	151.703
Total	162.368	338.939	501.307

	Personne morale avec TVA	Personnes physiques et Personnes morales sans TVA	Total
Radiations de plaques	86.755	169.974	256.729

Immatriculations / # Inschrijvingen

