

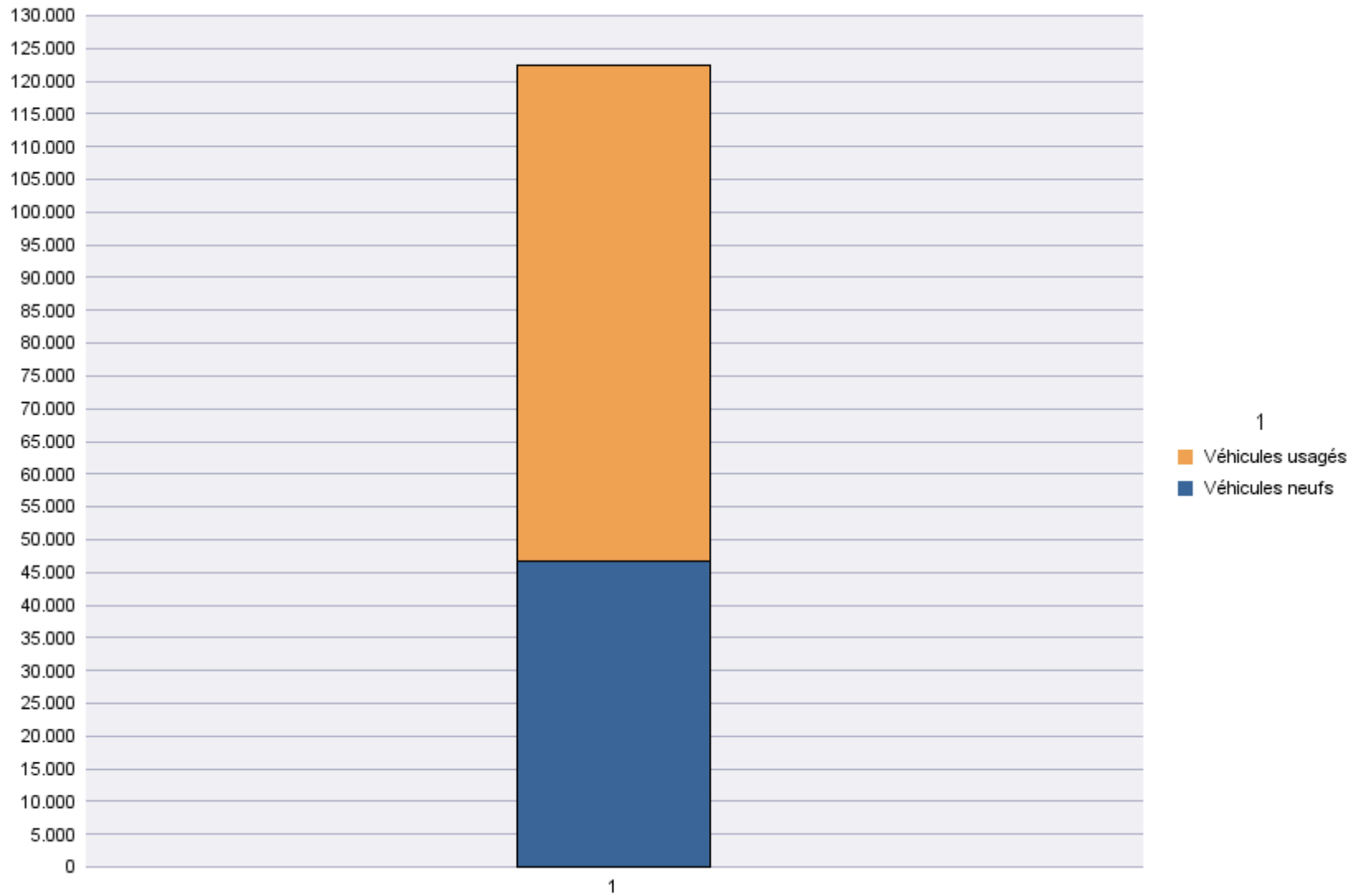
## Immatriculations par Type d'Immatriculation

Période d'immatriculation: 01/01/2022 - 31/01/2022

	Véhicules neufs	Véhicules usagés	Total
<b>Demande de nouvelle plaque</b>	35.046	49.401	<b>84.447</b>
<b>Plaque déjà disponible</b>	11.600	26.483	<b>38.083</b>
<b>Total</b>	<b>46.646</b>	<b>75.884</b>	<b>122.530</b>

Période d'immatriculation: 01/01/2022 - 31/01/2022

	Véhicules neufs	Véhicules usagés	Total
<b>Demande de nouvelle plaque</b>	35.046	49.401	<b>84.447</b>
<b>Plaque déjà disponible</b>	11.600	26.483	<b>38.083</b>
<b>Total</b>	<b>46.646</b>	<b>75.884</b>	<b>122.530</b>



## Immatriculations par Genre du Véhicule

Période d'immatriculation: 01/01/2022 - 31/01/2022

	Autres	Bus + Cars	Motos	Remorques	Semiremorques	Utilitaires < 3,5 t	Utilitaires + Camions > 3,5 t	Voitures + Mixtes	Total
<b>Demande de nouvelle plaque</b>	2.619	105	8.678	2.187	1.445	9.781	1.649	57.983	<b>84.447</b>
<b>Plaque déjà disponible</b>	373	3	2.511	180	25	2.871	120	32.000	<b>38.083</b>
<b>Total</b>	<b>2.992</b>	<b>108</b>	<b>11.189</b>	<b>2.367</b>	<b>1.470</b>	<b>12.652</b>	<b>1.769</b>	<b>89.983</b>	<b>122.530</b>

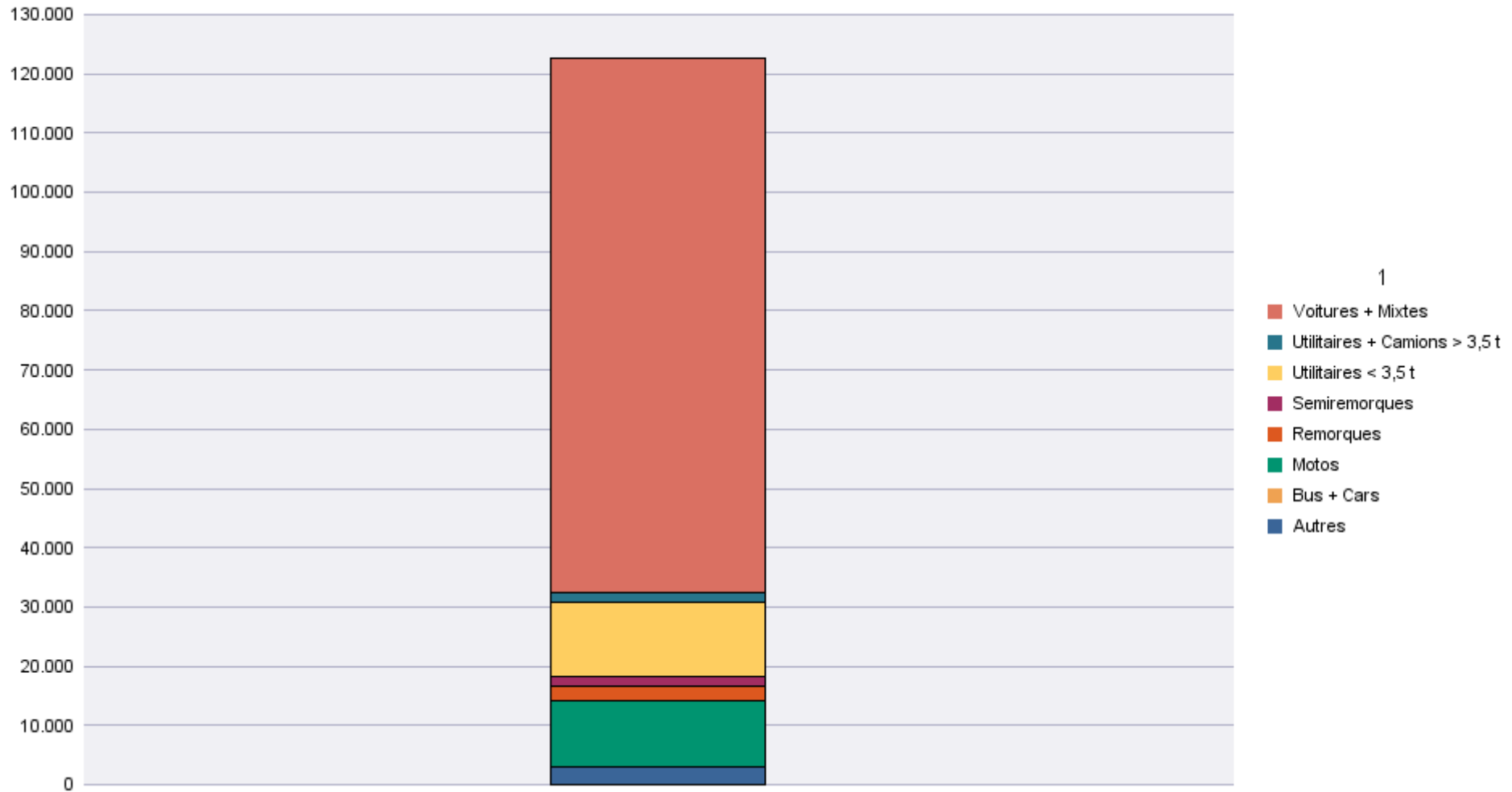
	Autres	Bus + Cars	Motos	Remorques	Semiremorques	Utilitaires < 3,5 t	Utilitaires + Camions > 3,5 t	Voitures + Mixtes	Total
<b>Radiations de plaques</b>	1.560	167	7.309	1.299	618	6.947	1.188	45.131	<b>64.219</b>

Période d'immatriculation: 01/01/2022 - 31/01/2022

	Autres	Bus + Cars	Motos	Remorques	Semiremorques	Utilitaires < 3,5 t	Utilitaires + Camions > 3,5 t	Voitures + Mixtes	Total
<b>Demande de nouvelle plaque</b>	2.619	105	8.678	2.187	1.445	9.781	1.649	57.983	<b>84.447</b>
<b>Plaque déjà disponible</b>	373	3	2.511	180	25	2.871	120	32.000	<b>38.083</b>
<b>Total</b>	<b>2.992</b>	<b>108</b>	<b>11.189</b>	<b>2.367</b>	<b>1.470</b>	<b>12.652</b>	<b>1.769</b>	<b>89.983</b>	<b>122.530</b>

	Autres	Bus + Cars	Motos	Remorques	Semiremorques	Utilitaires < 3,5 t	Utilitaires + Camions > 3,5 t	Voitures + Mixtes	Total
<b>Radiations de plaques</b>	1.560	167	7.309	1.299	618	6.947	1.188	45.131	<b>64.219</b>

# Immatriculations / # Inschrijvingen



## Immatriculations par Carburant

Période d'immatriculation: 01/01/2022 - 31/01/2022

	AUTRES	BIODIESEL	ELECTRICITE	ELECTRICITE + LPG	ESSENCE	ESSENCE + CNG	ESSENCE +ELECTR.	GASOIL	GASOIL +ELECTR.	GASOIL +LPG	GAZ NATUREL (CNG)	HYDROG. + ELECTR.	LNG	LPG + ESSENCE	MELANGE	
<b>Demande de nouvelle plaque</b>	6		4.335	1	34.975	59	8.654	29.882	1.937	2	75	1	37	437	225	3.821
<b>Plaque déjà disponible</b>	2	1	850		18.220	20	3.731	14.208	485		19	1		288	47	211
<b>Total</b>	<b>8</b>	<b>1</b>	<b>5.185</b>	<b>1</b>	<b>53.195</b>	<b>79</b>	<b>12.385</b>	<b>44.090</b>	<b>2.422</b>	<b>2</b>	<b>94</b>	<b>2</b>	<b>37</b>	<b>725</b>	<b>272</b>	<b>4.032</b>

	AUTRES	BIODIESEL	ELECTRICITE	ELECTRICITE + LPG	ESSENCE	ESSENCE + CNG	ESSENCE +ELECTR.	GASOIL	GASOIL +ELECTR.	GASOIL +LPG	GAZ NATUREL (CNG)	HYDROG. + ELECTR.	LNG	LPG + ESSENCE	MELANGE	
<b>Radiations de plaques</b>	4		1.011	1	24.768	46	1.508	34.155	235		42	1		254	161	2.033

	Total
<b>Demande de nouvelle plaque</b>	<b>84.447</b>
<b>Plaque déjà disponible</b>	<b>38.083</b>
<b>Total</b>	<b>122.530</b>

	Total
<b>Radiations de plaques</b>	<b>64.219</b>

Période d'immatriculation: 01/01/2022 - 31/01/2022

	AUTRES	BIODIESEL	ELECTRICITE	ELECTRICITE + LPG	ESSENCE	ESSENCE + CNG	ESSENCE +ELECTR.	GASOIL	GASOIL +ELECTR.	GASOIL +LPG	GAZ NATUREL (CNG)	HYDROG. + ELECTR.	LNG	LPG + ESSENCE	MELANGE	
<b>Demande de nouvelle plaque</b>	6		4.335	1	34.975	59	8.654	29.882	1.937	2	75	1	37	437	225	3.821
<b>Plaque déjà disponible</b>	2	1	850		18.220	20	3.731	14.208	485		19	1		288	47	211
<b>Total</b>	<b>8</b>	<b>1</b>	<b>5.185</b>	<b>1</b>	<b>53.195</b>	<b>79</b>	<b>12.385</b>	<b>44.090</b>	<b>2.422</b>	<b>2</b>	<b>94</b>	<b>2</b>	<b>37</b>	<b>725</b>	<b>272</b>	<b>4.032</b>

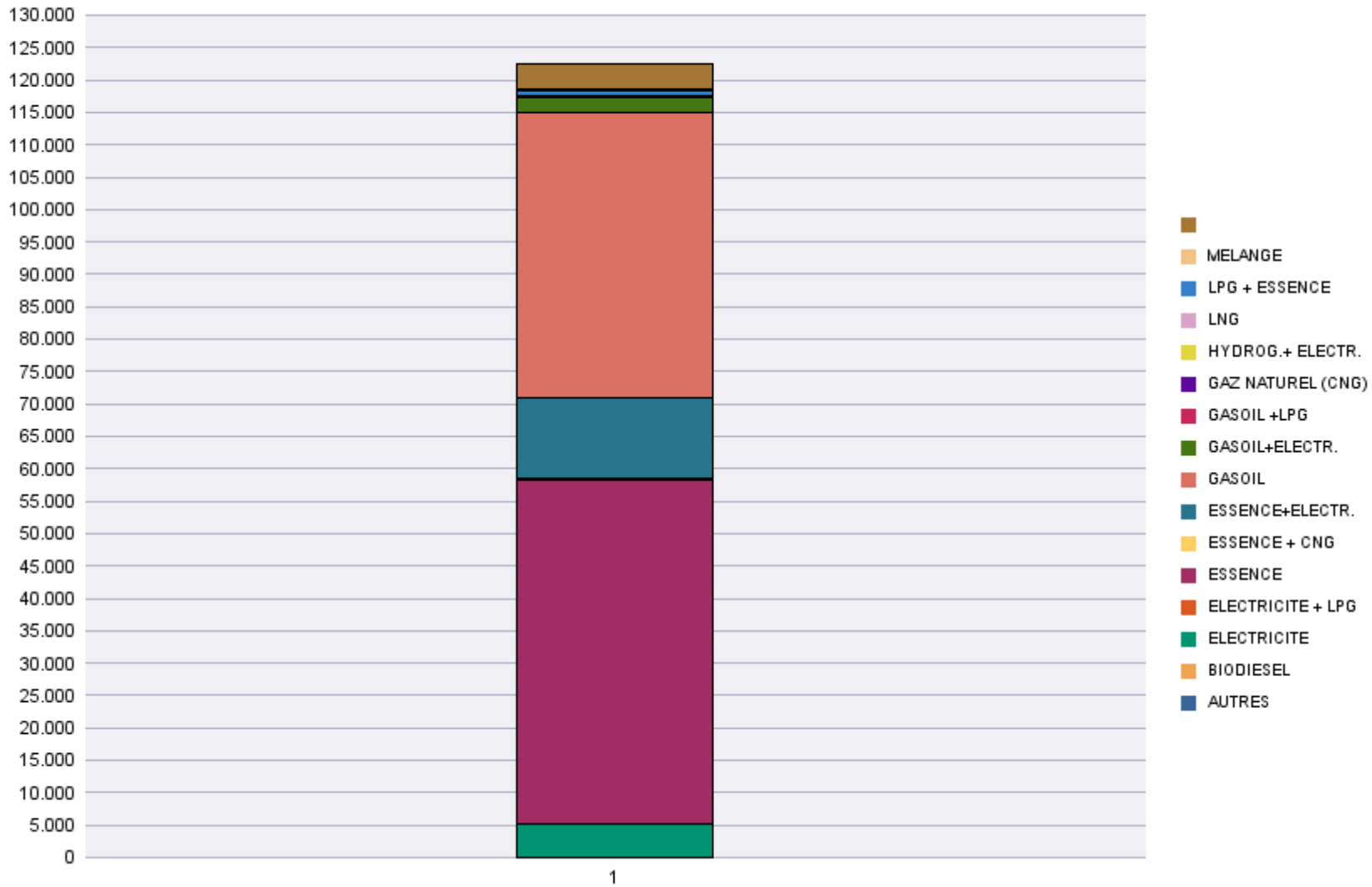
	AUTRES	BIODIESEL	ELECTRICITE	ELECTRICITE + LPG	ESSENCE	ESSENCE + CNG	ESSENCE +ELECTR.	GASOIL	GASOIL +ELECTR.	GASOIL +LPG	GAZ NATUREL (CNG)	HYDROG. + ELECTR.	LNG	LPG + ESSENCE	MELANGE	
<b>Radiations de plaques</b>	4		1.011	1	24.768	46	1.508	34.155	235		42	1		254	161	2.033



Total	
Demande de nouvelle plaque	84.447
Plaque déjà disponible	38.083
<b>Total</b>	<b>122.530</b>

Total	
Radiations de plaques	64.219

# Immatriculations / # Inschrijvingen





## Immatriculations par Cylindrée

Période d'immatriculation: 01/01/2022 - 31/01/2022

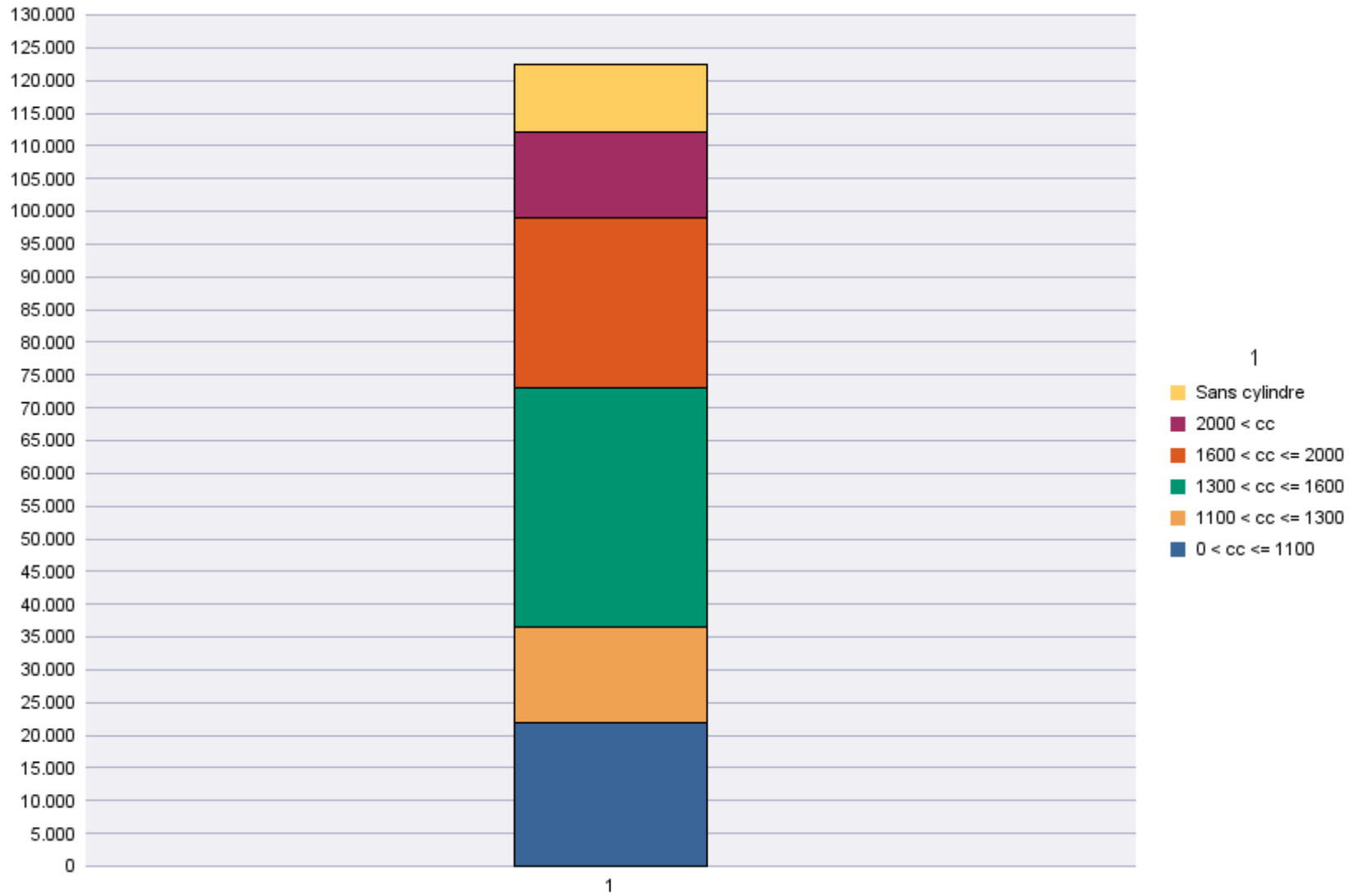
	0 < cc <= 1100	1100 < cc <= 1300	1300 < cc <= 1600	1600 < cc <= 2000	2000 < cc	Sans cylindre	Total
<b>Demande de nouvelle plaque</b>	15.039	9.333	23.230	17.727	10.024	9.094	<b>84.447</b>
<b>Plaque déjà disponible</b>	6.755	5.380	13.286	8.209	3.227	1.226	<b>38.083</b>
<b>Total</b>	<b>21.794</b>	<b>14.713</b>	<b>36.516</b>	<b>25.936</b>	<b>13.251</b>	<b>10.320</b>	<b>122.530</b>
	0 < cc <= 1100	1100 < cc <= 1300	1300 < cc <= 1600	1600 < cc <= 2000	2000 < cc	Sans cylindre	Total
<b>Radiations de plaques</b>	9.861	6.838	19.094	14.737	9.175	4.514	<b>64.219</b>

Période d'immatriculation: 01/01/2022 - 31/01/2022

	0 < cc <= 1100	1100 < cc <= 1300	1300 < cc <= 1600	1600 < cc <= 2000	2000 < cc	Sans cylindre	Total
<b>Demande de nouvelle plaque</b>	15.039	9.333	23.230	17.727	10.024	9.094	<b>84.447</b>
<b>Plaque déjà disponible</b>	6.755	5.380	13.286	8.209	3.227	1.226	<b>38.083</b>
<b>Total</b>	<b>21.794</b>	<b>14.713</b>	<b>36.516</b>	<b>25.936</b>	<b>13.251</b>	<b>10.320</b>	<b>122.530</b>

	0 < cc <= 1100	1100 < cc <= 1300	1300 < cc <= 1600	1600 < cc <= 2000	2000 < cc	Sans cylindre	Total
<b>Radiations de plaques</b>	9.861	6.838	19.094	14.737	9.175	4.514	<b>64.219</b>

# Immatriculations / # Inschrijvingen"



## Immatriculations par personne physique ou morale

Période d'immatriculation: 01/01/2022 - 31/01/2022

	Personne morale avec TVA	Personnes physiques et Personnes morales sans TVA	Total
Demande de nouvelle plaque	36.027	48.420	84.447
Plaque déjà disponible	4.560	33.523	38.083
<b>Total</b>	<b>40.587</b>	<b>81.943</b>	<b>122.530</b>

	Personne morale avec TVA	Personnes physiques et Personnes morales sans TVA	Total
Radiations de plaques	21.368	42.851	64.219

Période d'immatriculation: 01/01/2022 - 31/01/2022

	Personne morale avec TVA	Personnes physiques et Personnes morales sans TVA	Total
<b>Demande de nouvelle plaque</b>	36.027	48.420	<b>84.447</b>
<b>Plaque déjà disponible</b>	4.560	33.523	<b>38.083</b>
<b>Total</b>	<b>40.587</b>	<b>81.943</b>	<b>122.530</b>

	Personne morale avec TVA	Personnes physiques et Personnes morales sans TVA	Total
<b>Radiations de plaques</b>	21.368	42.851	<b>64.219</b>



# Immatriculations / # Inschrijvingen

